



دولة فلسطين

وزارة النقل والمواصلات

منهاج الفحص النظري

شاخصات المرور المعتمدة في دولة فلسطين

معلومات متعلقة بالشاخصات:

- 1- الاشارات الواردة في لوحة الاشارات , نماذجها, صورتها, لونها, مقاييسها, ارقامها , وسمها , مضمونها ومعناها يكون مدون في لوحة الاشارات.
- 2- مقاييس الاشارات لا تقل عن:-
 - أ- طول ضلع الاشارة المثلثة عن 60سم.
 - ب- قطر الاشارة التي على شكل دائرة عن 50سم.
 - ت- قطر الاشارة التي على شكل دائرة التي توضع فوق الاشارة الضوئية 35سم.
 - ث- ارتفاع الاشارة التي على شكل مستطيل 10 سم – وكذلك طول قاعدتها 10 سم.
 - ج- قطر ضوء الة الاشارة الضوئية 20سم.
 - ح- قطر اشارة الفف 65سم.
- 3- سلطة الشاخصات هي المسؤولة عن نصب الشاخصات ووسمها ومقاييسها ومكان نصبها وارتفاعها .
- 4- اختلاف بسيط في لون الاشارة , مقاييسها , صورتها , مكان نصبها , وسمها , والتي لا تجردها من مضمونها , تعتبر قانونية.
- 5- هذه الشاخصات يسري مفعولها بعد 120 يوما من يوم اقرارها .

ملاحظة : "الدراجة هوائية " الوارد ذكرها في لوحة الإشارات تشمل الدراجة الهوائية العادية والكهربائية والسكوتر العادي والكهربائي.

مكان وضع الشاخصات

الرقم	رقم الشاخصة	مكان وضعها
1	من 201 وحتى 210 اذا كانت تسمح لقسم من الاتجاهات	فوق الآلة الضوئية
2	من 214 وحتى 217 و 409 و 410 و 317 حتى 322 و 324	توضع في جانبي الطريق
3	602	توضع فوق المسلك
4	406 و 407 و 203 و 609	توضع من الجهتين المتقابلتين
5	338 و 625 و 626	توضع تحت الشاخصة
6	315 و 316 و 321 و 322	توضع خلف الإشارة مقابل خلف الإشارة (ظهر لظهر) في شارع اتجاهين
7	801 وحتى 818	توضع على سطح الطريق او على احجار حافة الطريق
8	323	توضع على جانبي الطريق او فوق المسلك

ملاحظة: الشاخصات التي لم يرد ذكرها في الجدول السابق توضع على يمين الشارع او على يساره او على جانبيه او على المسالك او على الاشارة الضوئية او على عائق حسب ظروف الطريق .

القسم الأول: اشارات التحذير والتنبيه تحذر من خطر او عائق او متغير ما على الطريق

شكل الشاخصة ولونها	رقمها	مدلولها	سارية المفعول من مكان نصبها
	101	امامك انعطاف حاد نحو اليمين	في الشارع الذي امامك
	102	امامك انعطاف حاد نحو اليسار	في الشارع الذي امامك
	103	امامك انعطاف حاد الى اليسار ثم الى اليمين	في الشارع الذي امامك
	104	امامك طريق ملتوية وتسجل مسافة المنعطافات تحتها على الشاخصة الصفراء رقم (625) او (626)	في الشارع الذي امامك
	105	امامك تحذير وتوجيه في منعطف حاد اعبز المكان المشار اليه من امام الاشارة وحسب اتجاه الاسهم في الاشارة	في الشارع الذي امامك في الاماكن التي تنفذ فيها اشغال على الطريق يكون لونها برتقالي وباحرف سوداء.
	106	امامك طريق اخذه في الضيق	في الشارع الذي امامك


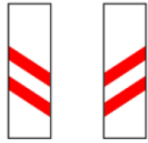
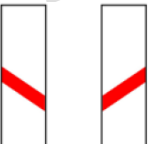


107	<p>امامك ممر ضيق او عائق اذا وضعت الاشارة في جانب واحد من الطريق معنى ذلك ان العائق بذلك الجانب فقط. الخطوط المائلة تتجه الى الاسفل نحو مركز المسك المجاور.</p>	<p>في مكان وضعها على العائق او الممر الذي امامك في الاماكن التي تنفذ فيها اشغال على الطريق يكون لونها برتقالي. احرف سوداء</p>	
108	<p>أعمدة تحذير وتوجيه على جانبي الشارع عاكس للضوء شكله مربع ينصب في الجهة اليمنى للشارع وعاكسان للضوء على شكل دوائر تنصب في الجهة اليسرى من الشارع</p>	<p>في مكان وضعها وعلى جوانب الشارع الذي أمامك</p>	
109	<p>امامك مفترق تقاطع طرق</p>	<p>في المفترق الذي امامك</p>	
110	<p>امامك مفترق تفرع طرق الى اليمين</p>	<p>في التفرع الذي امامك</p>	
111	<p>امامك مفترق تفرع طرق الى اليسار</p>	<p>في التفرع الذي امامك</p>	
112	<p>امامك مفترق تفرع طرق يمينا ويسارا</p>	<p>في التفرع الذي امامك</p>	

113	امامك شاخصة تحذير وتوجيه في مفترق على شكل T اعبر المكان المشار اليه يمينا او يسارا واعبر من امام الاشارة	في التفرع الذي امامك في الاماكن التي تنفذ فيها اشغال على الطريق يكون لونها برتقالي وباحرف سوداء.	
114	امامك مفترق تفرعات طرق الى اليمن ثم الى اليسار	في التفرعات التي امامك	
115	اندماج مع طريق من جهة اليمن لك حق الاولوية ممنوع الانعطاف الى اليمن	في الاندماج الذي امامك	
116	اندماج مع طريق جانبيه من جهة اليسار له حق الاولوية وممنوع الانعطاف الى اليسار	في الاندماج الذي امامك	
117	امامك اشغال على الطريق. سافر بناء على التاثير باللون البرتقالي ان وجد. يمكن ان تكون مضيق	في الشارع الذي امامك حتى نهاية الاشغال	
118	امامك دوار سير (ميدان)	في الشارع الذي امامك	
119	امامك اشارة آلة ضوئية	في الشارع الذي امامك	

120	امامك حركة سير بالاتجاهين	في الشارع الذي امامك في الاماكن التي تنفذ فيها اشغال على الطريق يكون لونها برتقالي وباحرف سوداء	
121	امامك ازدحام في حركة السير يمكن ان تكون مضيقه. واذا وضعت الاشارة فوق المسلك فانها تسري على المسلك الذي تحتها فقط	في الشارع الذي امامك او على المسلك المحددة فوقه	
122	امامك خطر التزحلق	في الشارع الذي امامك	
123	امامك منحدر خطر مع ذكر نسبة الانحدار او بدونه ويذكر احيانا طول الانحدار أو نسبته على الشاخصة رقم (338).	في الشارع الذي امامك	
124	امامك احجار متدحرجة (متناثرة). استعد لامكانية الفرمله او التوقف او الانحراف بسبب الاحجار المتدحرجه	في الشارع الذي امامك	
125	امامك شارع مشوش (طريق وعرة)	في الشارع الذي امامك	
126	امامك خطوط تباطؤ (مطبات صناعية)	في الشارع الذي امامك	

127	امامك حركة دراجات هوائيه	في الشارع الذي امامك	
128	امامك مركبة عمل او تراكتور يقطع الطريق	في الشارع الذي امامك	
129	امامك حيوانات تقطع الطريق	في الشارع الذي امامك	
130	امامك نفق في الطريق ليس كل نفق ملزم بإضاءة الاضواء الا اذا وجدت الشاخصة 338 مكتوب اضيء الاضواء	في الشارع الذي امامك	
131	امامك اشارة قف استعد للوقوف الالزامي عند وصولك الشاخصة رقم 402	في الشارع الذي امامك	
132	امامك ممر المشاة بالقرب من المكان	في الشارع الذي امامك	
133	امامك مشاة بالقرب من المكان	في الشارع الذي امامك	

134	أمامك رياح جانبية في الطريق. قد تؤثر على ثبات المركبة وسرعتها	في الشارع الذي امامك	
135	امامك خطر لم تحدد له شاخصة خاصة ويذكر نوع الخطر على الشاخصة الصفراء رقم (338)	في الشارع الذي امامك	
136	مخروط للتحذير والتوجيه من عراقيل أو عائق على طريق فيها أشغال عامة سافر بناءً على المسار المشار إليه بكل مخروط، ممنوع الصعود على العراقيل التي يشير إليها المخروط.	في مكان وضعها في موقع عمل على الطريق. (يُستعمل في موقع أشغال فقط)	
137	مصباح يضئ برتقالي متقطع للتأشير والتحذير في موقع فيه أشغال على الطريق.	من مكان وضعه وحتى نهاية الأشغال التي في الطريق. (يُستعمل في موقع أشغال فقط)	
138	أمامك ملتقى قطار محلي يقطع الطريق	في الشارع الذي امامك	
139	أمامك ملتقى سكة حديد	في الشارع الذي امامك	

في الشارع الذي امامك	الإقتراب من ملتقى سكة حديد على بُعد 300 متر	140	
في الشارع الذي امامك	الإقتراب من ملتقى سكة حديد على بُعد 200 متر	141	
في الشارع الذي امامك	الإقتراب من ملتقى سكة حديد على بُعد 100 متر.	142	
في ملتقى سكة الحديد الذي أمامك	مكان ملتقى سكة حديد (سكة واحدة)	143	
في ملتقى سكة الحديد الذي أمامك	مكان ملتقى سكة حديد (أكثر من سكة واحدة)	144	



القسم الثاني: الإشارات الإلزامية التوجيهية

تلتزم السائق بالتصرف وفقاً لما يرد بداخلها.

شكل الشاخصة ولونها	رقمها	مدلولها	سارية المفعول من مكان نصبها
	201	سرباتجاه السهم الى اليمين واعبر من امام الشاخصة, سهم باللون الاصفر يدل على اتجاه السير للمواصلات العمومية فقط يسمح تنفيذ استدارة للسير بالاتجاه المعاكس يمينا ما لم توجد اشارة تمنع ذلك. اما اذا وضعت الاشارة فوق اشارة ضونية تسري تعليمات الاشارة الضونية على حركة السير المسموح بها حسب اشارة المرور واختيار المسالك يكون حسب اشارة المرور (811)	في المفترق او في حركة السير التي امامك
	202	سرباتجاه السهم الى اليسار واعبر من امام الشاخصة , سهم باللون الاصفر يدل على اتجاه السير للمواصلات العمومية فقط . يسمح تنفيذ استدارة للسير بالاتجاه المعاكس يسارا ما لم توجد شاخصة تمنع ذلك. اما اذا وضعت الاشارة فوق اشارة ضونية تسري تعليمات الاشارة الضونية على حركة السير المسموح بها حسب اشارة المرور. واختيار المسالك يكون حسب اشارة المرور (811)	في المفترق او في حركة السير التي امامك
	203	سرباتجاه السهم لليمين واعبر من خلف الشاخصة سهم باللون الاصفر يدل على اتجاه السير للمواصلات العمومية فقط يسمح تنفيذ استدارة للسير بالاتجاه المعاكس يمينا ما لم توجد شاخصة تمنع ذلك. اما اذا وضعت الاشارة فوق اشارة ضونية تسري تعليمات الاشارة الضونية على حركة السير المسموح بها حسب اشارة المرور. واختيار المسالك يكون حسب اشارة المرور (811)	في المفترق او في حركة السير التي امامك
	204	سر باتجاه السهم الى اليسار واعبر من خلف الشاخصة سهم باللون الاصفر يدل على اتجاه السير للمواصلات العمومية فقط يسمح تنفيذ استدارة للسير بالاتجاه المعاكس يسارا ما لم توجد شاخصة تمنع ذلك. اما اذا وضعت الاشارة فوق اشارة ضونية تسري تعليمات الاشارة الضونية على حركة السير المسموح بها حسب اشارة المرور. واختيار المسالك يكون حسب اشارة المرور (811)	في المفترق او في حركة السير التي امامك

205		سرباتجاه السهم إلى الأمام ,إذا كان السهم مائل سر باتجاه السهم. سهم باللون الاصفر يدل على اتجاه السير للمواصلات العمومية فقط . يمنع الإستدارة يساراً أو يميناُ أو السير بالاتجاه المعاكس. واختيار المسالك يكون حسب اشارة المرور (811)
206		- سرباتجاه السهم إلى اليمين أو إلى الأمام. - سهم باللون الاصفر يدل على اتجاه السير للمواصلات العمومية فقط . - يسمح تنفيذ استدارة للسير بالاتجاه المعاكس يمينا ما لم توجد اشارة تمنع ذلك - اما اذا وضعت الاشارة فوق اشارة ضونية تسري تعليمات الاشارة الضونية على حركة السير المسموح بها حسب اشارة المرور - اختيار المسالك المناسب للسفر يكون حسب اشارة المرور (811)
207		- سرباتجاه السهم إلى اليسار أو إلى الأمام. - سهم باللون الاصفر يدل على اتجاه السير للمواصلات العمومية فقط . - يسمح تنفيذ استدارة للسير بالاتجاه المعاكس يساراً ما لم يوجد ما يمنع ذلك. - اما اذا وضعت الاشارة فوق اشارة ضونية تسري تعليمات الاشارة الضونية على حركة السير المسموح بها حسب اشارة المرور. - اختيار المسالك المناسب للسفر يكون حسب اشارة المرور (811)
208		سرباتجاه السهم يميناُ أو يساراً، السهم باللون الأصفر يدل على إتجاه السير للمواصلات العمومية فقط. - يسمح تنفيذ استدارة للسير بالاتجاه المعاكس ما لم توجد اشارة تمنع ذلك. - اما اذا وضعت الاشارة فوق اشارة ضونية تسري تعليمات الاشارة الضونية على حركة السير المسموح بها حسب اشارة المرور. - اختيار المسالك المناسب للسفر يكون حسب اشارة المرور (811)
209		سرباتجاه السهم نحو الأمام او بشكل حذوة فرس يساراً، سهم باللون الأصفر يدل على اتجاه السير للمواصلات العامة فقط. - اما اذا وضعت الاشارة فوق اشارة ضونية تسري تعليمات الاشارة الضونية على حركة السير المسموح بها حسب اشارة المرور. - اختيار المسالك المناسب للسفر يكون حسب اشارة المرور (811)

210	<p>سرباتجاه السهم بشكل حذوة فرس يساراً، سهم باللون الأصفر يدل على اتجاه السير للمواصلات العامة فقط.</p> <p>- اما اذا وضعت الاشارة فوق اشارة ضوئية تسري تعليمات الاشارة الضوئية على حركة السير المسموح بها حسب اشارة المرور.</p> <p>- اختيار المسالك المناسب للسفر يكون حسب اشارة المرور (811)</p>		<p>في المفترق او في حركة السير التي امامك</p>
211	<p>اعبر المكان المشار إليه من يمين أو يسار الشاخصة، سهم باللون الأصفر يدل على اتجاه السير للمواصلات العامة فقط.</p>		<p>حتى تنفيذ أحكام الشاخصة</p>
212	<p>أعبر المكان المشار إليه من جانب الشاخصة الأيمن ، سهم باللون الأصفر يدل على اتجاه السير للمواصلات العامة فقط.</p>		<p>حتى تنفيذ أحكام الشاخصة</p>
213	<p>أعبر المكان المشار إليه من جانب الشاخصة الأيسر ، سهم باللون الأصفر يدل على اتجاه السير للمواصلات العامة فقط.</p>		<p>حتى تنفيذ أحكام الشاخصة</p>
214	<p>طريق لمركبات ميكانيكية (آلية) فقط.</p>		<p>لغاية المفترق القريب</p>
215	<p>طريق لمركبات ميكانيكية (آلية) التي تستطيع ويجوز لها السير بسرعة لا تقل عن المسجل في الشاخصة بالكيلو متر.</p>		<p>حتى المفترق القريب أو نهاية الطريق السريعة (الإشارة 217)</p>
216	<p>الدخول إلى طريق سريعة ،ممنوع دخول المشاة والدراجات الهوائية والمركبات البطيئة . واي مركبة لا تستطيع وغير مسموح لها بالسير بسرعة حسب المدون في الاشارة 215 فأكثر</p>		<p>لغاية الشاخصة 217 نهاية الطريق السريعة</p>
217	<p>نهاية الطريق السريعة.</p>		

218	شارع مختلط (طريق موحدة) السرعة القصوى المسموح بها في حدود هذه الإشارة هي 25 كم/ساعة	
219	نهاية الشارع المختلط (نهاية الطريق الموحدة)	
220	منطقة تخفيف سرعة حركة السير بما لا يزيد عما هو مدون بالإشارة	
221	نهاية منطقة تخفيف سرعة حركة السير	
222	سبيل للمشاة فقط	
223	سبيل للدراجات الهوائية فقط	
224	سبيل مشترك للدراجات الهوائية والمشاة فقط	
225	سبيلان منفردان للدراجات الهوائية والمشاة فقط	
حتى الإشارة 219 (نهاية شارع مختلط)		
حتى الإشارة 221 نهاية منطقة تخفيف السرعة		
لغاية المفترق القريب أو لغاية الإشارة 223، 224، 225		
لغاية المفترق القريب أو لغاية الإشارة 222، 224، 225		
لغاية المفترق القريب أو لغاية الإشارة 222، 223، 225		
لغاية المفترق القريب أو لغاية الإشارة 222، 223، 224		

القسم الثالث: إشارات المنع والتحديد

تمنع السائق من التصرف عما يرد بداخلها (ممنوعات)

شكل الشاحنة ولونها	رقمها	مدلولها	سارية المفعول من مكان نصبها
	301	شارع مغلق من الإتجاهين أمام جميع أنواع المركبات بما فيها عربات اليد, ممنوع الوقوف والتوقف في الشارع التي نصبت به الإشارة , اذا وضعت فوق الإشارة الضوئية فهي تمنع السير للامام.	في الشارع الذي وضعت به الإشارة
	302	ممنوع الدخول لجميع أنواع المركبات بما فيها عربات اليد من هذا الإتجاه (شارع بإتجاه واحد من الجهة المقابلة).	في الشارع الذي وضعت به الإشارة
	303	ممنوع الدخول لجميع أنواع المركبات الآلية (الميكانيكية) باستثناء الدراجة النارية ذات العجلتين فقط.	في الشارع الذي وضعت به الإشارة
	304	ممنوع دخول الدراجات النارية.	في الشارع الذي وضعت به الإشارة
	305	ممنوع دخول جميع المركبات الآلية (الميكانيكية).	في الشارع الذي وضعت به الإشارة
	306	ممنوع دخول مركبة آلية تجارية يزيد وزنها الإجمالي المسموح به بالأطنان عن ما هو مدون بالشاحنة.	في الشارع الذي وضعت به الإشارة
	307	ممنوع دخول مركبة تنقل مواد خطرة والملزمة بوسم بموجب القانون ما عدا مركبات تزويد الغاز أو الوقود فقط.	في الشارع الذي وضعت به الإشارة
	308	ممنوع دخول جميع المركبات التي يزيد وزنها الإجمالي المسموح به بالأطنان عن ما هو مدون بالشاحنة.	في الشارع الذي وضعت به الإشارة

309		309	ممنوع دخول مركبة يزيد عرضها وحمولتها بالأمتار عن ما هو مدوّن بالشاخصة.	في الشارع الذي وضعت به الإشارة
310		310	ممنوع دخول مركبة يزيد ارتفاعها وحمولتها بالأمتار عن ما هو مدوّن بالشاخصة.	في الشارع الذي وضعت به الإشارة
311		311	ممنوع ادخال الحيوانات أو العربات التي تجرها الحيوانات.	في الشارع الذي وضعت به الإشارة
312		312	ممنوع دخول الدراجات الهوائية.	في الشارع الذي وضعت به الإشارة
313		313	ممنوع دخول المشاة بما في ذلك طرف الطريق.	في الشارع الذي وضعت به الإشارة
314		314	ممنوع دخول مركبة عمل والتراكتور.	في الشارع الذي وضعت به الإشارة
315		315	منطقة يمنع فيها تعليم السياقة.	لغاية الإشارة 316 (نهاية المنطقة التي يمنع فيها تعليم السياقة).
316		316	نهاية المنطقة التي يمنع فيها تعليم السياقة.	-----
317		317	ممنوع التجاوز أو العبور عن مركبة آلية (ميكانيكية) تسير على أكثر من عجلتين في نفس اتجاه السير.	لغاية المفترق القريب أو لغاية الشاخصة, 319, 318
318		318	نهاية مقطع الشارع الذي يمنع فيه التجاوز	-----

لا يجوز لأي مركبة يزيد وزنها الاجمالي عن 4 طن التجاوز او العبور عن مركبة آلية تسير على اكثر من عجلتين في نفس اتجاه السير.	319	
نهاية مقطع الشارع الذي يمنع فيه التجاوز.	320	
الدخول إلى منطقة طرق بلدية. او سلطة محلية	321	
نهاية منطقة الطرق البلدية.	322	
سرعة خاصة محددة: ممنوع السير بسرعة تزيد عن عدد الكيلومتر بالساعة عن المسجل في الاشارة.	323	
نهاية مقطع السرعة الخاصة المحددة.	324	
ممنوع عمل اي استدارة او انعطاف نحو اليمين حتى المفترق القريب وتشمل المفترق ايضا تجوز الاستدارة حذوة الحصان يمينا مالم توجد اشارة تمنع ذلك. إذا وضعت الشاخصة فوق الاشارة الضونية يمنع الاستدارة بشكل حذوة حصان يمينا.	325	
ممنوع عمل اي استدارة او انعطاف نحو اليسار حتى المفترق القريب وتشمل المفترق ايضا (الاستدارة حذوة الحصان يساراً مسموحة) ما لم توجد اشارة تمنع ذلك. إذا وضعت الاشارة فوق الاشارة الضونية يمنع الاستدارة بشكل حذوة حصان يساراً.	326	



327		ممنوع عمل استدارة حذوة حصان لليمين حتى المفترق القريب وتشمل المفترق أيضا	على المكان الموضوعة عليه، وبالنسبة للمفترق القريب يمينا. (من مكان وضعها وحتى المفترق القريب وتشمل المفترق القريب)
328		ممنوع عمل استدارة حذوة حصان لليسار حتى المفترق القريب وتشمل المفترق أيضا	على المكان الموضوعة عليه، وبالنسبة للمفترق القريب يساراً. (من مكان وضعها وحتى المفترق القريب وتشمل المفترق القريب)
329		ممنوع وقوف مركبة على جانب الشارع الذي وضعت فيه الشاحصة.	حتى المفترق القريب أو حتى اشارة 330، 331، 337، 616، 615، 815، 816.
330		ممنوع وقوف أو توقف مركبة على جانب الشارع الذي وضعت فيه الشاحصة.	حتى المفترق القريب أو حتى اشارة 329، 331، 337، 616، 615، 815، 816.
331		نهاية منع الوقوف أو التوقف. (إلغاء الاشارتين 329 و 330 فقط).	-----
332		منطقة يمنع فيها وقوف أي مركبة يزيد وزنها الاجمالي المسموح به عن 10 طن في ساعات الليل فقط تسري في ساعات الليل فقط .	يسري مفعولها حتى الاشارة 333
333		نهاية المنطقة التي يمنع فيها وقوف أي مركبة يزيد وزنها الاجمالي المسموح به عن 10 طن . (تنهي الشاحصة 332).	-----
334		قف ! فحص جمارك.	يسري مفعولها في مكان وضعه
335		حاجز قبل ملتقى سكة حديد قف قبل الحاجز اذا كان الحاجز مغلقا او في حالة النزول لاغلاق الملتقى او في حالة الرفع لفتح الملتقى	يسري مفعولها في ملتقى سكة الحديد الذي امامك

336		<p>حاجز - الطريق مغلقة إذا وضعت شاخصة تدل على العبور من جهة معينة فإنه يجوز العبور فقط من الاتجاه الذي اشير حسب الشاخصة</p>	<p>يسري مفعولها في مكان الاغلاق إذا كان في مكان عمل يكون لونها برتقالي</p>
337		<p>مكان وقوف لمركبة معاق يحمل بطاقة معاق اصلية وسارية المفعول</p>	<p>في مكان وضعها</p>
338	 	<p>اشارة رسالة ملزمة لتبيان معلومات لم تحدد لها شاخصة سير (مسموحيات , ممنوعات , تحديدات) إذا وضعت هذه الشاخصة تحت شاخصة اخرى فان مضمونها يسري على تلك الشاخصة التي فوقها</p>	<p>يسري مفعولها حسب المذكور بها في مكان وضعها. في الاماكن التي تنفذ في اشغال على الطريق يكون لونها برتقالي وباحرف سوداء.</p>

القسم الرابع: شاخصات إعطاء حق الأولوية

تنظم إعطاء حق الأولوية لعبري الطريق

شكل الشاخصة ولونها	رقمها	مدلولها	سارية المفعول من مكان نصبها
	401	أعطِ حق الأولوية لحركة السير القاطعة في الطريق أمامك بما في ذلك سكة الحديد.	لكل المسالك في الشارع ما عدا المسالك التي يسري عليها تعليمات الشاخصة رقم 402
	402	قف، و أعطِ حق الأولوية لحركة السير القاطعة في الطريق أمامك بما في ذلك سكة الحديد. إذا نصبت الشاخصة في الجهة اليسرى للشارع فتسري فقط على من ينوي الاستدارة إلى اليسار أو الاستدارة يساراً للسير بالإتجاه المعاكس.	بالنسبة لكل مكان أقيمت قبله الشاخصة سواء أقيمت في الطريق أو فوقها.
	403	اعطِ حق الأولوية للمركبات التي تقطع طريقك في الدوار واعبر الدوار من جانبه اليمين	بالنسبة لحركة السير التي حول الدوار
	404	قف (شاخصة متنقلة)	في مكان وضعها لغاية تلقي الإذن بالسير أو ظهور الإشارة (405)
	405	تقدم بحذر (شاخصة متنقلة)	-----
	406	أعطِ حق الأولوية في الطريق الضيقة أمامك لحركة السير القادمة من الجهة المقابلة.	حتى نهاية الطريق الضيقة أو حتى المفترق القريب
	407	لك حق الأولوية في الطريق الضيقة أمامك بالنسبة لحركة السير المقابلة.	حتى نهاية الطريق الضيقة أو حتى المفترق القريب.
 يجب أن تكون على كلا الوجهين	408	أعطِ حق الأولوية للمشاة	في المكان الذي أشر كمر للمشاة على الشارع

409		لك حق الأولوية في الطريق الذي أمامك.	حتى الشاحنة (410) أو المفترق القريب.
410		نهاية الطريق الذي لك به حق الأولوية.	-----


القسم الخامس: إشارات المواصلات العامة

تنظم حركة سير ووقوف المركبات العمومية

شكل الإشارة ولونها	رقمها	مدلولها	سارية المفعول من مكان نصبها
	501	<p>شارع أو مسلك أو حاشية معد للمواصلات العامة، السفر في الشارع أو المسلك مسموح لقطار محلي خفيف ؛ لباص؛ لسيارة أجرة؛ ولأي مركبة (عدا المركبة التجارية التي وزنها الكلي المسموح 3,5 طن فاكثر) تنقل على الأقل عدد الركاب المسجل في الإشارة بما في ذلك السائق، والدراجات النارية . إذا وسم الباص باللون الأصفر هذا يعني ان السفر في هذا الشارع أو المسلك مسموح للباصات التي تعمل على خط الخدمة فقط.</p>	<p>لغاية الإشارة 502 أو لغاية نهاية الوسم (الإشارة 503) أو لغاية المفترق القريب أو نهاية الخط الحديدي .</p>
	502	<p>نهاية شارع أو مسلك أو حاشية معد للمواصلات العامة.</p>	<p>-----</p>
	503	<p>مسلك للمواصلات العامة خط متقطع مزدوج باللون الأصفر وسمت فيه اشكال معينة , السير في هذا المسلك للمركبات المذكورة بالإشارة 501. وإذا لم توضع الإشارة 501 يُسمح السير في هذا المسلك للمركبات العمومية التي تعمل على خط الخدمة فقط، ممنوع إيقاف أو توقف مركبة في المسلك إلا إذا ذكر غير ذلك بشاخصة.</p>	<p>في المقطع المشار إليه</p>

حتى الإشارة 120 او حتى الإشارة رقم 609 ، أو حتى المفترق القريب.	حركة السير باتجاه السهم الأبيض مسموحة لجميع أنواع المركبات، اما المركبات التي سُمح لها بالسير بموجب الشاخصة 501 فيسمح لها السفر بالإتجاه المعاكس أيضاً.	504	
حسب تأشير الإشارات 510،511،512	محطة أو موقف للباصات العمومية، إذا كُتب خط الخدمة ورقمه عليها فتصبح موقف للخط المذكور فقط. (تكتب بلغتين العربية والإنجليزية بأحرف سوداء)	505	
حسب تأشير الإشارات 510،512 أو على بُعد 40 متر قبل وبعد إشارة المرور.	محطة أو موقف للقطار المحلي الخفيف، إذا كُتب خط الخدمة ورقمه عليها فتصبح موقف للخط المذكور فقط. (تكتب بلغتين العربية والإنجليزية بأحرف سوداء)	506	
حتى الإشارة 508	محطة صالون عمومي، ممنوع توقف او وقوف أي مركبة أخرى إلا لإنزال الركاب فقط. إذا وضعت أرقام سيارات الأجرة تحت الإشارة التي حددتها السلطة المختصة بالإشارة رقم 338 فيكون الوقوف مسموحاً فقط لسيارات الأجرة المذكورة.	507	
-----	نهاية منطقة محطة الصالون العمومي.	508	
حسب تأشير الإشارة 510، 511، 512، أو على بُعد 5 متر قبل و5 متر بعد مكان نصبها.	مكان توقف للسيارات العمومية لإنزال وإصعاد الركاب فقط دون إنتظار. إذا وضعت أرقام سيارات الأجرة تحت الإشارة التي حددتها السلطة المختصة بالإشارة رقم 338 فيكون تحميل وتنزيل الركاب مسموحاً فقط لسيارات الأجرة المذكورة.	509	
على طول التأشير	أحجار حافة مصبوغة بالأحمر والأصفر: ممنوع التوقف إلا لأنواع المركبات التي سُمح بتوقفها بواسطة شاخصة لإنزال وإصعاد ركاب فقط.	510	

511	<p>مكان توقف لأنواع معينة من مركبات حددت بشاخصة في المكان الذي يوجد فيه خليج وأحجار حافة (الإشارة 510) لإنزال وإصعاد ركاب فقط.</p> <p>لا يجوز توقف مركبة أخرى داخل الخليج أو بجانب الخط المتقطع.</p>		على طول التأشير
512	<p>مكان توقف لأنواع معينة من مركبات حددت بشاخصة في المكان الذي لا يوجد فيه خليج لإنزال وإصعاد ركاب فقط.</p> <p>لا يجوز توقف مركبة أخرى في المساحة المؤشرة أو بجانبها.</p>		على طول التأشير
513	<p>اتجاهات السير المسموحة في المسلك -</p> <p>اسهم على سطح الطريق باللون الاصفر مع او بدون اسهم باللون الابيض او البرتقالي , السهم باللون الاصفر يسري على المركبات الموسومة في الشاخصة 501 فقط.</p> <p>ادخل المفترق واعبره فقط باتجاه السهم الموسوم في المسلك الذي منه دخلت للمفترق, وإذا لم تنصب الشاخصة 501 فان السهم الاصفر يجيز للمركبات العمومية التي تعمل على خطوط الخدمة فقط .</p> <p>إذا وسم في الشاخصة اسهم باللون الابيض او البرتقالي فان هذه الاسهم ملزمة لجميع المركبات , ادخل المفترق واعبره فقط باتجاه السهم الموسوم في المسلك الذي منه دخلت للمفترق,</p> <p>اسهم ذات اللون البرتقالي تدل على اتجاه السير الى او في منطقة عمل.</p>		في مقطع الطريق الموسوم
514	<p>مسلك للمواصلات العامة:</p> <p>خط فاصل متواصل مزدوج باللون الاصفر وسم بداخله اشكال معينة باللون الاصفر .</p> <p>ممنوع اختراق الخطوط - السير في هذا المسلك مسموح للمركبات حسب الوسم الموجود في الشاخصة 501, او المركبة التي تريد الاستدارة في المفترق القريب حسب الوسم في الشاخصة 513 , وإذا لم تنصب الشاخصة 501 فان السير في هذا المسلك مسموح للمركبات العمومية التي تعمل على خطوط الخدمة فقط.</p> <p>ممنوع الوقوف والتوقف في هذا المسلك ما لم ترد تعليمات مغايرة</p>		في مقطع الطريق التي امامك

<p>في مقطع من الطريق الذي امامك</p>	<p>مسلك للمواصلات العامة</p> <p>خطوط متقطعة بجانب خط متواصل موسوم داخل المسلك اشكال معينة باللون الاصفر.</p> <p>مسموح اختراق الخطوط فقط اذا كانت الخطوط المتقطعة قبل الخط المتواصل (أي عن يمينه) - السير في هذا المسلك مسموح للمركبات حسب الوسم الموجود في الشاحصة 501, او المركبة التي تريد الاستدارة في المفترق القريب حسب الوسم في الشاحصة 513 , واذا لم تنصب الشاحصة 501 فان السير في هذا المسلك مسموح للمركبات العمومية التي تعمل على خطوط الخدمة فقط.</p> <p>ممنوع الوقوف والتوقف في هذا المسلك ما لن ترد تعليمات مغايرة</p>	<p>515</p> 
-------------------------------------	--	--

القسم السادس: إشارات الإستعلامات والإرشاد

تدلنا على إتجاهات واماكن على الطريق

شكل الإشارة ولونها	رقمها	مدلولها	سارية المفعول من مكان نصبها
 	601	اسم المحول او المفرق بالتناسب يكتب بأحرف بيضاء على خلفية زرقاء في الطريق السريعة، ويكتب بأحرف بيضاء على أرضية خضراء في طريق أخرى. الرقم في إشارة 625 يبين المسافة بالأمطار	في المحول أو المفرق القريب
 	602	إشارة توجيه إلى أماكن أو طرق موصلة لتلك الأماكن توضع فوق المسلك قبل المحول في طريق ليست بلدية. تكتب بأحرف بيضاء على خلفية زرقاء في الطريق السريعة. تكتب بأحرف بيضاء على خلفية خضراء في طريق أخرى.	في المسالك المتواجدة تحت الإشارة
 	603	توجيه للخروج من الطريق. تكتب بأحرف بيضاء على خلفية زرقاء للتوجه إلى طريق سريعة مع رقم الطريق. تكتب بأحرف بيضاء على خلفية خضراء للتوجه إلى طرق أخرى مع رقم الطريق.	في المحول أو المخرج الذي أمامك
 	604	الإرشاد لأماكن في طريق ليست بلدية. في طريق سريعة تكتب بأحرف بيضاء على خلفية زرقاء. في طرق أخرى تكتب بأحرف بيضاء على خلفية خضراء. الرقم يبين المسافة بالكيلومترات حتى مركز المكان المطلوب.	في الطريق التي أمامك

رقم الطريق/ونوعها في طريق سريعة باللون الأزرق. في طريق رئيسية باللون الأحمر. في طريق منطقية باللون الأخضر. في طريق محلية باللون الأسود.	605	
اسهم ارشادية لحركة السير في المسالك لاختيار المسلك المناسب قبل المفترق او المحول. في الطريق السريعة أسهم بيضاء على خلفية زرقاء. في طرق أخرى اسهم بيضاء على خلفية خضراء. إذا كان السهم أصفر فإن المسلك مخصص لمركبات المواصلات العامة فقط.	606	
لافتة ارشاد في مفترق او محوّل للتوجه الى مكان. للتوجه نحو طريق سريعة تكتب بأحرف بيضاء على خلفية زرقاء. للتوجه نحو طريق أخرى تكتب بأحرف سوداء على خلفية بيضاء. للتوجه نحو موقع سياحي أو ديني تكتب بأحرف بيضاء على خلفية بيضاء. الرقم بالإشارة يبين المسافة بالكيلومترات حتى مركز المكان المطلوب.	607	
اشارات توجيه الى اماكن في طرق بلدية، اذا كانت خارج حدود البلدية او طرق موصلة لها يكون لونها ازرق، اذا داخل حدود البلدية يكون لونها اخضر، والى اماكن دينية او اثرية يكون لونها بني. (تكتب الاماكن باللون الابيض).	608	
شارع فيه حركة السير ذات اتجاه واحد. حركة السير تسمح في الاتجاه المشار اليه فقط.	609	
في الطريق التي امامك		
في المسالك التي أمامك		
في مكان نصبها (وضعها)		
في الطريق التي امامك.		
حتى المفترق القريب أو حتى الإشارة 120 أو حتى الإشارة 504		

610	<p>عدد المسالك في الشارع آخذ في الازدياد من جهة اليسار</p> <p>في الاماكن التي تنفذ فيها اشغال على الطريق يكون لون الارضية برتقالي والاسهم سوداء</p>	
611	<p>عدد المسالك في الشارع آخذ في الازدياد من جهة اليمين</p> <p>في الاماكن التي تنفذ فيها اشغال على الطريق يكون لون الارضية برتقالي والاسهم سوداء</p>	
612	<p>عدد المسالك في الشارع آخذ في التناقص من جهة اليسار</p> <p>في الاماكن التي تنفذ فيها اشغال على الطريق يكون لونها برتقالي واسهم سوداء</p>	
613	<p>عدد المسالك في الشارع آخذ في التناقص من جهة اليمين</p> <p>في الاماكن التي تنفذ فيها اشغال على الطريق يكون لونها برتقالي واسهم سوداء</p>	
614	<p>شارع بدون مخرج.</p>	
615	<p>موقف للمركبات. ولا يشمل</p> <p>1- في محطة باصات عمومية او محطة قطار محلي التي نصبت فيه الاشارة 505 , 506 بالتناسب</p> <p>2- اذا منع الوقوف بموجب الشاخصات 507,509,510,511,512</p> <p>إذا حدد الموقف لنوع معين من المركبات وذكر ذلك في إشارة 338 التي نصبت تحت الاشارة 615 فإن الوقوف مسموح فقط للنوع المذكور.</p>	

<p>616</p> <p>يسمح الوقوف على الرصيف كما هو مرسوم في الشاخصة للمركبات التي وزنها الإجمالي المسموح به حتى 2200 كغم بشرط عدم إغلاق الرصيف أمام المشاة وكراسي ذوي الاحتياجات الخاصة. ولا تسري هذه الإشارة</p> <p>1- في محطة باصات عمومية او محطة قطار محلي التي نصبت فيه الإشارة 505 , 506 بالتناسب</p> <p>2- اذا منع الوقوف بموجب الشاخصات 507,509,510,511,512</p> <p>إذا حدد الموقف لنوع معين من المركبات وذكر ذلك في الإشارة 338 التي نصبت تحت الإشارة فإن الوقوف مسموح فقط للنوع المذكور.</p>	
<p>617</p> <p>نهاية المكان او المقطع الذي يسمح فيه الوقوف على الشارع او على الرصيف، بناءً على الإشارة 615 أو 616. 816</p>	
<p>618</p> <p>الدخول إلى نفق</p> <p>في الطريق التي أمامك لغاية الإشارة 619</p>	
<p>619</p> <p>نهاية النفق.</p>	
<p>620</p> <p>مطار مدني.</p> <p>إذا ذكر رقم تحتها او عليها فهو يشير الى المسافة لموقع المطار بالكيلومترات.</p>	


621	ميناء او مرفأ. إذا ذكر رقم تحتها او عليها فهو يشير الى المسافة لموقع الميناء او المرفأ بالكيلومترات.	
622	مكان لتأجير السيارات Rent Cars.	
623	لافتة إعلام تدل على اتجاه المعلومات التي في الشاخصة التي فوقها	
624	منطقة او مكان فيه خطر الحرائق. في الطريق التي امامك وما حولها	
625	توضع تحت الشاخصة او بداخلها لتدل على بعد المدلول الوارد في الشاخصة بالامتار	
626	تدل على طول مقطع من الطريق بالامتار تسري عليه مدلول الشاخصة التي فوقها	
	يسري مفعولها من المكان التي نصبت فيه وحتى نهاية المسافة المذكورة	

القسم السابع: الإشارات الضوئية

- تنظم إنسياب حركة السير وإعطاء حق الأولوية لعباري الطريق.
- إذا أقيمت شاخصة إلزامية توجيهية على شكل دائرة زرقاء بسهم أو أسهم بيضاء فوق الآلة الضوئية من (701-704) فتسري أوامر الآلة الضوئية على الاتجاه أو الإتجاهات الموسومة في الشاخصة الإلزامية التوجيهية.

شكل الإشارة ولونها	رقمها	مدلولها بالنسبة لسانق المركبة	مدلولها بالنسبة للمشاة
<p>ضوء احمر</p> 	701	<p>قف: اذا وسم خط وقوف / قف قبل خط الوقوف، واذا لم يوسم خط وقوف ووسم ممر مشاة قف قبل ممر المشاة، اما اذا لم يوسم خط وقوف او ممر مشاة قف بالقرب من اقرب عمود للإشارة الضوئية القريبة اليك.</p> <p>يحظر العبور على خط الوقوف او ممر المشاة او الدخول للمفترق مادام الضوء الاحمر مضيئاً.</p>	
<p>ضوء أحمر مع أصفر معاً</p> 	702	<p>قف كما ذكر في الشاخصة 701 حتى ظهور الضوء الاخضر يحظر العبور عن خط الوقوف او ممر المشاة او دخول المفترق مادام الضوء الاحمر والاصفر مضانان معاً.</p> <p>استعد للسير عند ظهور الضوء الاخضر .</p>	
<p>ضوء أخضر</p> 	703	<p>تقدم بحذر : يجوز السير الى الامام والى اليمين والى اليسار او بشكل حذوة حصان ما لم تكن هناك شاخصة إلزامية توجيهية فوق الآلة الضوئية والتي تشير إلى خلاف ذلك واذا وجد سهم داخل الضوء الاخضر يجوز لك التقدم والاستمرار باتجاه السهم فقط. إذا ظهر ضوء اخضر متقطع فمعناه بان الضوء الاخضر سينتهي وسيظهر بعده الاصفر الثابت ثم الاحمر.</p> <p>ويجب اختيار المسلك المناسب حسب ما تشير اليه العلامة بالشاخصة رقم 811.</p>	
<p>ضوء أصفر ثابت</p> 	704	<p>على من يقترب من المفترق أن يتهيأ للوقوف كما ذكر بالنسبة للشاخصة 701 إلا إذا لم يكن بإمكان السائق أن يتوقف بأمان قبل المفترق، وعلى من دخل المفترق أن يخليه فوراً.</p>	




705	ضوء أصفر متقطع "متذبذب"	تقدم بحذر وإنتباه مع مراعاة أحكام الشاخصات أو أحكام القانون في المفترق (الإشارة الضوئية معطلة). ويجب اختيار المسلك المناسب حسب ما تشير إليه العلامة بالشاخصة رقم 811.	يجوز للمشاة عبور الشارع بإنتباه وحذر إلا إذا كانت هناك آلة ضوئية خاصة بالمشاة رقم 708 والتي تمنع عبورهم الشارع.
706	ضوء أصفر متقطع مع أو بدون شكل ماشي	أ) تقدم بحذر مع مراعاة أحكام الشاخصات. ويجب اختيار المسلك المناسب حسب ما تشير إليه العلامة بالشاخصة 811. ب) إذا أقيمت آلة ضوئية للمشاة بجانب ممر المشاة على سائق المركبة أن يمكن المشاة من عبورهم الشارع بأمان.	-----
707	ضوء أصفر برتقالي متقطع مع سهم إلى اليمين، توضع تحت الإشارة الضوئية الحمراء القريبة إليك في الجانب الأيمن	تقدم بحذر وإنتباه إلى اليمين فقط بشرط ان تكون الطريق خالية (من عابري الطريق).	يحظر على المشاة عبور الشارع الا اذا كانت هناك آلة ضوئية خاصة بالمشاة تسمح لهم بالعبور رقم 709.
708	آلة ضوئية خاصة للمشاة بجانب ممر المشاة (شكل واقف بالأحمر)	-----	يحظر على المشاة عبور الشارع وعلى من يتواجد في الشارع ان يخليه فوراً
709	آلة ضوئية خاصة للمشاة بجانب ممر المشاة (شكل ماشي بالأخضر)	-----	يجوز للمشاة عبور الشارع بحذر على ممر المشاة.

<p>يحظر على المشي عبور ملتقى سكة الحديد، عليه الوقوف قبل الحاجز وإذا لم يوجد حاجز فعليه الوقوف على مسافة لا تقل عن 4م من خط سكة الحديد القريب، وذلك لغاية توقف الضوء الأحمر المتقطع.</p>	<p>قف قبل خط التوقف وإذا لم يوجد؛ قف قبل الحاجز القريب إليك؛ وإذا لم يوجد حاجز قف على مسافة لا تقل عن 4م من أقرب قضيب لسكة الحديد إليك، وذلك لغاية توقف الضوء الأحمر المتقطع عن العمل.</p>	<p>710</p>	<p>ضوء احمر مزدوج متذبذب (متقطع) قبل ملتقى سكة حديد</p> 
--	--	------------	---

منظمة النقل و
محتاج الفحص و
التمويل
فلسطين
النظري
اصلاحات





القسم الثامن: إشارات (علامات) مرسومة على سطح الطريق

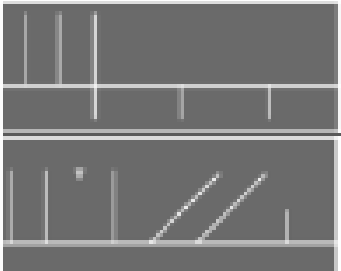
تبين مسالك الطريق وحوافها وإتجاهاتها

لون الوسم وشكله	رقمه	الشرح ومعنى الوسم
 <p>عرض الخط 10 سم على الأقل. النسبة بين طول الخط الموسوم وطول الفراغ في طريق بلدية 1:1 لغاية 2:1. وفي طريق ليست بلدية 4:1، قبل المفترق 2:1.</p>	801	<p>خط متقطع أبيض: خط محور الشارع أو خط مسلك - على من يسوق مركبة أو يقود حيوان أن يسوق في المسلك الأيمن الأقصى ولا يجوز له عبور الخط بجسم المركبة أو بقسم منها إلا من أجل التجاوز أو لتنفيذ أمر قانوني آخر مع المحافظة على أحكام أي تشريع- إذا كانت هناك أشغال في الطريق فيكون اللون برتقالي عاكس.</p>
	802	<p>خط أبيض متقطع متراس (مقاطع متقاربة) يشير إلى ظهور خط أبيض فاصل متواصل مزدوج. إنتقل إلى المسلك الأيمن قبل بداية الخط الفاصل المتواصل المزدوج. إذا كانت هناك أشغال في الطريق فيكون اللون برتقالي عاكس.</p>
	803	<p>خط أبيض فاصل متواصل مزدوج: على السائق أن يسوق مركبته أو يقود الحيوان على الجانب الأيمن للخط، ولا يجوز له عبور الخط بجسم مركبته أو بقسم منها . إذا كانت هناك أشغال في الطريق فيكون اللون برتقالي عاكس.</p>

<p>خط أبيض متقطع بجانب خط أبيض فاصل متواصل. يجوز إختراق الخطوط إذا كان الخط المتقطع على يمين الخط الفاصل المتواصل وبشرط أن تكون الطريق خالية. إذا كانت هناك أشغال في الطريق فيكون اللون برتقالي عاكس.</p>	804	
<p>خط أصفر متواصل: يبين حافة الشارع في مكان ليست به أحجار حافة. على سائق المركبة الآلية سوق مركبته على الجانب الأيسر للخط ولا يجوز له العبور إلى يمين الخط إلا من أجل منع وقوع حادث أو منع عرقلة لحركة السير عندما يسير بسرعة بطيئة أو من أجل المحافظة على أحكام أي تشريع كان.</p>	805	
<p>خط مستطيلات يشير الى مسلك لاتجاه معين او مسلك تسارع او تباطؤ او مسلك متغير الهدف او السير في شارعان متوازيان كل منهما له وجهة معينة يفصل بينهما الخطوط العريضة (كروموسومية)</p>	806	
<p>خطوط وأسهم بيضاء: مسلك سفر على وشك الإنتهاء، أسهم بيضاء مائلة إنتقل إلى المسلك المجاور باتجاه السهم. إذا كانت هناك أشغال في الطريق فيكون اللون برتقالي عاكس.</p>	807	
<p>خط توقف: خط أبيض على عرض المسلك أو على عرض الطريق يشير لمكان توقف المركبة أو الحيوان قبل الخط أو بالقرب منه عندما يكون التوقف إلزامياً. إذا كانت هناك أشغال في الطريق فيكون اللون برتقالي عاكس.</p>	808	

<p>مكان أو ممر لعبور المشاة: إذا قُسم مكان العبور إلى قسمين فعلى الماشي أن يعبر من القسم الأيمن لمكان العبور والمؤشر بالسهم وعلى سائق المركبة أن يمكن المشاة من اتمام عبورهم بأمان.</p>	<p>809</p>	
<p>خطوط توجيه للإستدارة في المفترقات بيضاء متقطعة أو ازرار: على سائق المركبة أو الحيوان الذي يقوم بالاستدارة أن يسوق مركبته أو الحيوان بموازاة خط التوجيه للإستدارة، ويجوز تنفيذ إستدارة يساراً بالإتجاه المعاكس (حنوة حصان) إلا إذا وُجدت إشارة تمنع ذلك. إذا كانت هناك أشغال في الطريق فيكون اللون برتقالي عاكس.</p>	<p>810</p>	
<p>أسهم تشير إلى إتجاهات السفر المسموحة في المسلك- أسهم على وجه الطريق تكون باللون الأبيض ، يجوز عبور المفترق من المسلك الموسوم بالسهم بإتجاه السهم فقط (أدخل المفترق وأعبره بإتجاه السهم المشار في المسلك الذي دخلت منه إلى المفترق فقط). إذا كانت هناك أشغال في الطريق فيكون اللون برتقالي عاكس.</p>	<p>811</p>	
<p>مكان خطوط تباطؤ (مطبات صناعية) .</p>	<p>812</p>	
<p>جزر سير بأشكال مختلفة موسومة على الشارع باللون الأبيض. لا يجوز لسائق المركبة أو الحيوان السير أو الوقوف عليها. إذا كانت هناك أشغال في الطريق فيكون اللون برتقالي عاكس.</p>	<p>813</p>	

<p>أحجار حافة الرصيف مدهونة باللون الأسود والأبيض بالتناوب لإظهار وتوضيح الأرصفة وجزر السير المبنية أو الفواصل.</p>	<p>814</p>	
<p>أحجار حافة الرصيف مدهونة باللون الأزرق والأبيض بالتناوب: يجوز الوقوف على الشارع بجانب هذه الأحجار بواسطة بطاقة (بطاقة دفع مسبق) أو على الرصيف بناءً على تعليمات الإشارة 338 التي توضع تحت الشاخصة، 615، 616 بواسطة بطاقة (بطاقة دفع مسبق).</p>	<p>815</p>	
<p>أحجار حافة الرصيف مدهونة باللون الأحمر والأبيض بالتناوب: ممنوع التوقف أو الوقوف في الشارع بجانب هذه الأحجار إلا لتنفيذ أمر قانوني.</p>	<p>816</p>	
<p>مكان ممنوع الوقوف فيه مشار إليه باللون الأبيض ممنوع الوقوف داخل المنطقة المشار إليها. (ولكن يجوز السير أو التوقف عليها للإنزال أو الإصعاد)</p>	<p>817</p>	

<p>أماكن وقوف للمركبات مشار إليها باللون الأبيض والازرق، يجب أن يكون الوقوف في المكان حسب العلامات في حدود المنطقة المشار إليها على الطريق فقط (يسمح بالوقوف بشكل غير موازي لحافة الرصيف). وإذا وضعت الإشارة 616 وتم تأشير منطقة على الرصيف يسمح لمركبة خصوصية أو مزدوجة الإستعمال ولاي مركبة وزنها الإجمالي المسموح به حتى 2200 كغم ان تقف على الرصيف في حدود المنطقة المشار إليها على وجه الرصيف شريطة ترك مسافة لعبور للمشاة او عبور كراسي المعاقين المتحركة.</p>	818	
--	-----	---

منهجا ج الفحص و المواصلات الفلسطينية

المنظري