

وزارة النقل والمواصلات  
المجلس الأعلى للمرور

# المركبات

نهاية عام 2011

التقرير السنوي

حزيران، 2012



وزارة النقل والمواصلات  
المجلس الأعلى للمرور

# المركبات

نهاية عام 2011

التقرير السنوي

حزيران، 2012

© حزيران، 2012  
جميع الحقوق محفوظة.

في حالة الاقتباس، يرجى الإشارة إلى هذا التقرير كالتالي:

وزارة النقل والمواصلات، المجلس الأعلى للمرور - 2012.  
المركبات نهاية عام 2011: التقرير السنوي. رام الله - فلسطين.

جميع المراسلات توجه إلى:

وزارة النقل والمواصلات/ المجلس الأعلى للمرور  
ص.ب. 399، رام الله-فلسطين

هاتف: (970/972) 2 295 1291/2/3

فاكس: (970/972) 2 295 1318

الموقع الإلكتروني: [www.mot.gov.ps](http://www.mot.gov.ps)

البريد الإلكتروني: diwan@mot.gov.ps



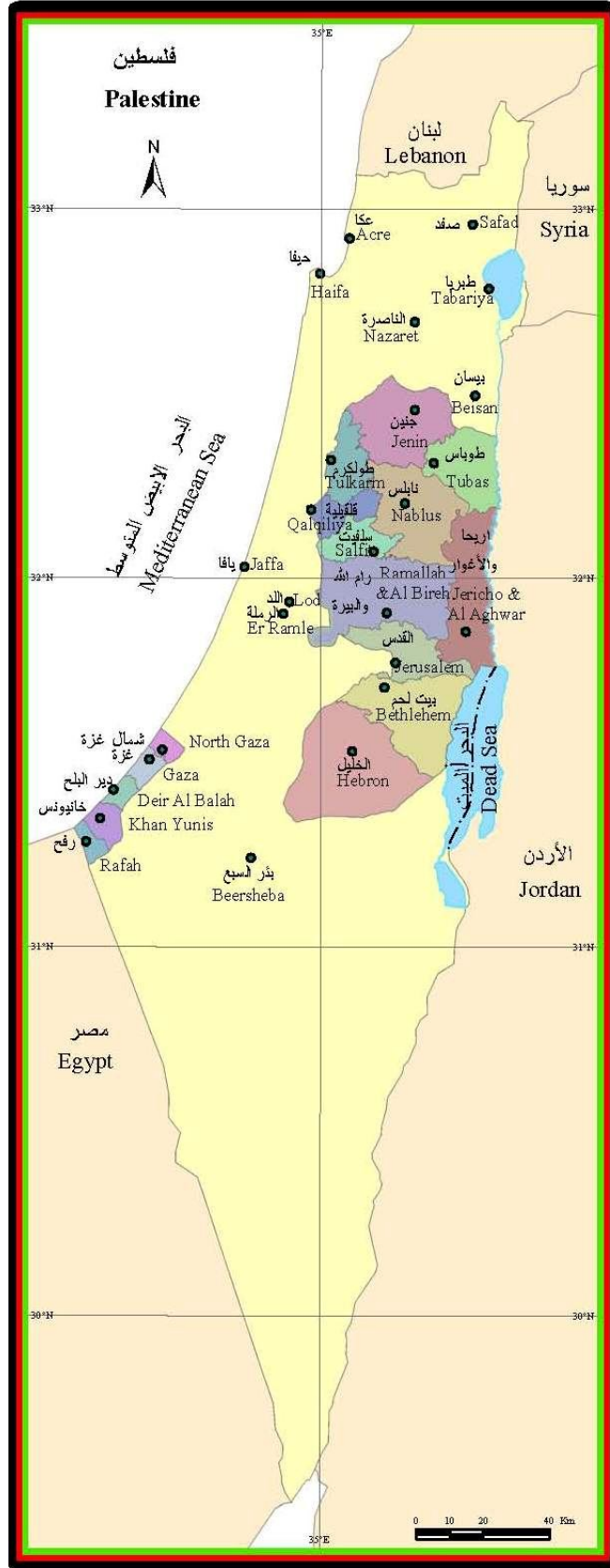
فخامة السيد الرئيس محمود عباس " أبو مازن "

رئيس دولة فلسطين

رئيس اللجنة التنفيذية لمنظمة التحرير الفلسطينية

رئيس السلطة الوطنية الفلسطينية

# خارطة فلسطين



## تقديم

يسر المجلس الأعلى للمرور أن يقدم تقرير المركبات في الضفة الغربية في نهاية عام 2011. إن الهدف الأساس من إصدار هذا التقرير هو توفير أداة معلوماتية عن واقع المركبات في الضفة الغربية من خلال نشر بعض المؤشرات الرئيسية، بالإضافة إلى ذلك يهدف هذا التقرير إلى بناء سلسلة زمنية حول المؤشرات الأساسية التي تبين التطورات والتغيرات التي حدثت وتحديث في قطاع مهم من قطاعات الاقتصاد الفلسطيني.

يعرض هذا التقرير مجموعة من الجداول الإحصائية التي تم استخراجها من واقع بيانات المركبات المحوسبة في وزارة النقل والمواصلات، بهدف عرض صورة إجمالية لواقع المركبات في الضفة الغربية كما هي في نهاية عام 2011.

يسر المجلس الأعلى للمرور أن يوفر هذا التقرير مادة إحصائية شاملة حول بيانات المركبات في الضفة الغربية وأن تساهم هذه المادة في توفير أداة معلوماتية مهمة للمخططين وصانعي القرار والمهتمين بالتنمية الوطنية الشاملة.

والله ولي التوفيق،،،

م.فاروق عبد الرحيم  
الرئيس التنفيذي المكلف

حزيران، 2012

## فريق العمل

إعداد التقرير

مدير مكلف

فراس جرادات

دائرة الدراسات والتخطيط - المجلس الأعلى للمرور

بالتنسيق مع:

مدير دائرة البرمجة

م.أمجد عوض

الإدارة العامة للحاسوب وأنظمة المعلومات - وزارة النقل والمواصلات

نائب مدير عام

المراجعة النهائية

الإدارة العامة للدراسات والتخطيط وتكنولوجيا المعلومات- المجلس الأعلى للمرور

م.طالب الحسن

الرئيس التنفيذي المكلف

الإشراف العام

المجلس الأعلى للمرور

م. فاروق عبد الرحيم

## قائمة المحتويات

الصفحة	الموضوع
	قائمة الجداول
	قائمة الأشكال البيانية
	ملخص تنفيذي
	ملاحظات
12	المقدمة
12	1.1 مقدمة
12	2.1 أهداف التقرير
13	المفاهيم والمصطلحات
15	النتائج الأساسية
15	1.3 المركبات في الضفة الغربية - نظرة عامة
15	2.3 المركبات المسجلة والعاملة في الضفة الغربية نهاية عام 2011
16	3.3 المركبات المرخصة في الضفة الغربية نهاية عام 2011
24	4.3 المركبات المسجلة للمرة الأولى في الضفة الغربية عام 2011
31	الجداول



## قائمة الجداول

الصفحة	الجدول
32	جدول 1 المركبات المسجلة في الضفة الغربية حسب سنة التسجيل كما هو في نهاية عام 2011
33	جدول 2 المركبات المسجلة في الضفة الغربية حسب مديرية الترخيص/ المحافظة
34	جدول 3 المركبات المسجلة في الضفة الغربية حسب عمر المركبة وسنة الإنتاج
35	جدول 4 المركبات المسجلة في الضفة الغربية حسب سنة انتهاء سريان الترخيص
36	جدول 5 المركبات المرخصة في الضفة الغربية حسب مديرية الترخيص/ المحافظة
37	جدول 6 المركبات المرخصة في الضفة الغربية حسب مديرية الترخيص/ المحافظة وسنة إنتاج المركبة
39	جدول 7 المركبات المرخصة في الضفة الغربية حسب مديرية الترخيص/ المحافظة ونوع الوقود المستخدم فيها
40	جدول 8 المركبات المرخصة في الضفة الغربية حسب دولة الإنتاج
41	جدول 9 المركبات المرخصة في الضفة الغربية حسب شركة الإنتاج
43	جدول 10 المركبات المرخصة في الضفة الغربية حسب تصنيف المركبة
44	جدول 11 المركبات المرخصة في الضفة الغربية حسب تصنيف المركبة - مفصل
46	جدول 12 المركبات المرخصة في الضفة الغربية حسب سنة إنتاج المركبة وتصنيف المركبة
48	جدول 13 المركبات المرخصة في الضفة الغربية حسب مديرية الترخيص/ المحافظة وتصنيف المركبة
49	جدول 14 المركبات المرخصة في الضفة الغربية حسب لون المركبة
51	جدول 15 المركبات المسجلة للمرة الأولى في الضفة الغربية خلال عام 2011 حسب دولة الإنتاج
52	جدول 16 المركبات المسجلة للمرة الأولى في الضفة الغربية خلال عام 2011 حسب دولة الإنتاج وسنة إنتاج المركبة
53	جدول 17 المركبات المسجلة للمرة الأولى في الضفة الغربية خلال عام 2011 حسب شركة الإنتاج
54	جدول 18 المركبات المسجلة للمرة الأولى في الضفة الغربية خلال عام 2011 حسب مديرية الترخيص/ المحافظة وسنة إنتاج المركبة
55	جدول 19 المركبات المسجلة للمرة الأولى في الضفة الغربية خلال عام 2011 حسب مديرية الترخيص/ المحافظة وشهر تسجيل المركبة
56	جدول 20 المركبات المسجلة للمرة الأولى في الضفة الغربية خلال عام 2011 حسب تصنيف المركبة
57	جدول 21 المركبات المسجلة للمرة الأولى في الضفة الغربية خلال عام 2011 حسب تصنيف المركبة- مفصل
59	جدول 22 المركبات المسجلة للمرة الأولى في الضفة الغربية خلال عام 2011 حسب مديرية الترخيص/ المحافظة وتصنيف المركبة
60	جدول 23 المركبات المسجلة للمرة الأولى في الضفة الغربية خلال عام 2011 حسب لون المركبة

## قائمة الأشكال البيانية

الصفحة	الشكل
15	شكل 1 توزيع المركبات في وزارة النقل كما هو في نهاية عام 2011
16	شكل 2 توزيع المركبات المسجلة والعاملة في الضفة الغربية حسب سنة التسجيل كما هي في نهاية عام 2011
17	شكل 3 توزيع المركبات المسجلة حسب سريان الترخيص نهاية عام 2011
17	شكل 4 توزيع المركبات المرخصة حسب مديرية الترخيص/ المحافظة نهاية عام 2011
18	شكل 5 توزيع المركبات المرخصة في الضفة الغربية حسب سنة إنتاج المركبة نهاية عام 2011
19	شكل 6 التوزيع النسبي للمركبات المرخصة في الضفة الغربية حسب نوع استخدامها للوقود كما هو في نهاية عام 2011
19	شكل 7 أعداد المركبات المرخصة حسب مديرية الترخيص/ المحافظة ونوع استخدامها للوقود كما هو في نهاية عام 2011
20	شكل 8 توزيع المركبات المرخصة في الضفة الغربية حسب أهم دول الإنتاج نهاية عام 2011
21	شكل 9 توزيع المركبات المرخصة في الضفة الغربية حسب أهم شركات الإنتاج نهاية عام 2011
22	شكل 10 أعداد المركبات المرخصة في الضفة الغربية حسب نوع المركبة نهاية عام 2011
23	شكل 11 توزيع المركبات المرخصة في الضفة الغربية حسب أكثر الألوان انتشارا نهاية عام 2011
24	شكل 12 المركبات المسجلة للمرة الأولى في الضفة الغربية حسب سنة إنتاج المركبة، 2011
25	شكل 13 المركبات المسجلة للمرة الأولى في الضفة الغربية حسب أهم دول الإنتاج، 2011
26	شكل 14 المركبات المسجلة للمرة الأولى في الضفة الغربية حسب أهم شركات الإنتاج، 2011
27	شكل 15 المركبات المسجلة للمرة الأولى في الضفة الغربية حسب مديرية الترخيص/ المحافظة ، 2011
27	شكل 16 المركبات المسجلة للمرة الأولى في الضفة الغربية حسب مديرية الترخيص/ المحافظة، 2011
28	شكل 17 أعداد المركبات المسجلة للمرة الأولى في الضفة الغربية حسب تصنيف المركبة، 2011
29	شكل 18 توزيع المركبات المسجلة للمرة الأولى في الضفة الغربية حسب أكثر الألوان إنتشارا، 2011

## ملخص تنفيذي

- ✓ بلغ عدد المركبات المسجلة في سجلات وزارة النقل في الضفة الغربية خلال السنوات العديدة حتى نهاية عام 2011، 249,600 ألف مركبة، تم إلغاء وشطب 38,332 ألف مركبة خلال هذه السنوات.
- ✓ بلغ عدد المركبات المسجلة والعاملة في الضفة الغربية 211,268 ألف مركبة لغاية 2011/12/31 (بغض النظر عن سريان أو مدة انتهاء سريان صلاحية الترخيص لها)
- ✓ بلغ عدد المركبات المرخصة (لها صلاحية سريان ترخيص فعال) في الضفة الغربية نهاية عام 2011، 138,644 مركبة وهذا يشكل نسبة 65.4% من مجمل المركبات المسجلة والعاملة في الضفة الغربية (211,268 ألف مركبة).
- ✓ احتلت مديرية ترخيص محافظة رام الله والبيرة أعلى نسبة ترخيص حيث بلغت 32.8% من مجمل المركبات المرخصة في الضفة الغربية.
- ✓ المركبات التي سنة إنتاجها عام 2008 شكلت أعلى نسبة ترخيص حيث بلغت 11.75% من مجمل المركبات المرخصة في الضفة الغربية.
- ✓ المركبات التي يزيد عمرها عن 25 سنة ( سنة انتاج 1986 ومادون ) شكلت ما نسبته 18% من مجمل المركبات المرخصة في الضفة الغربية.
- ✓ 55% من المركبات المرخصة في الضفة الغربية تعمل على البنزين.
- ✓ 40.5% من المركبات المرخصة في الضفة الغربية دولة إنتاجها ألمانيا و14.5% من المركبات المرخصة هي من نوع فولكسواجن.
- ✓ 72.4% من المركبات المرخصة في الضفة الغربية هي سيارات خاصة.
- ✓ اللون " عاجي أبيض " شكل ما نسبته 32.4% من مجمل ألوان المركبات المرخصة في الضفة الغربية.
- ✓ بلغ عدد المركبات المسجلة للمرة الأولى في الضفة الغربية عام 2011، 17,026 مركبة، منها 3,771 مركبة جديدة ( سنة إنتاجها 2011) وتشمل مركبات الوكالة والمركبات المستوردة مستعملة والتي سنة إنتاجها 2011.
- ✓ احتلت مديرية ترخيص محافظة رام الله والبيرة أعلى نسبة تسجيل للمركبات حيث بلغت 32.4% من مجمل المركبات المسجلة للمرة الأولى خلال عام 2011.
- ✓ شكلت المركبات التي سنة إنتاجها 2008 أعلى نسبة حيث بلغت نسبتها 43.7% من مجمل المركبات المسجلة للمرة الأولى عام 2011.
- ✓ 94% من المركبات المسجلة للمرة الأولى في الضفة الغربية عام 2010 هي سيارات خاصة.
- ✓ 36.7% من المركبات المسجلة في الضفة الغربية للمرة الأولى عام 2011 دولة إنتاجها هي كوريا الجنوبية.
- ✓ 20.5% من المركبات المسجلة في الضفة الغربية للمرة الأولى عام 2010 من صنع شركة " كايا ".

## ملاحظات

- ✓ المركبات\* تمثل جميع ما يتم تسجيله وترخيصه في وزارة النقل والمواصلات حسب قانون المرور رقم 5 لسنة 2000.
- ✓ المركبات المسجلة والعاملة حتى 2011/12/31: هي المركبات المسجلة والموجودة في سجلات وزارة النقل والتي تم تسجيلها خلال السنوات العديدة حتى 2011/12/31، مع ملاحظة مايلي:
  - لا تشمل المركبات التي تم تسجيلها ومن ثم ألغيت أو تم شطبها خلال السنوات العديدة بناء على تبليغ صاحبها أو من قبل جهات الاختصاص في وزارة النقل.
  - بغض النظر عن سريان أو مدة انتهاء سريان صلاحية الترخيص لها.
- ✓ المركبات المرخصة: يقصد بها في هذا التقرير المركبات التي لها سريان صلاحية ترخيص فعال كما هو في 2012/05/29 وللمركبات المسجلة والعاملة حتى 2011/12/31.
- ✓ الإسناد الزمني: استخراج بيانات المركبات هو 2012/05/29 وللمركبات حتى تاريخ 2011/12/31.
- ✓ مركبات سنة إنتاجها 2011: تشمل المركبات الوكالة والمركبات المستوردة مستعملة وسنة إنتاجها 2011.
- ✓ مركبات الأجرة "تاكسي": تشمل مركبات السرفيس " الداخلي والخارجي" و مركبات مكاتب التوكسيات.
- ✓ المركبات حسب مكان مديرية الترخيص/ المحافظة: يقصد به مكان تسجيل المركبة في المديرية التابعة لوزارة النقل في المحافظة، ولا تعبر بالضرورة عن واقع أو عدد المركبات في المحافظة.
- ✓ محافظة القدس: لا تشمل ذلك الجزء الذي ضمته إسرائيل عنوة بعيد احتلالها للضفة الغربية عام 1967.

\* المركبات : أنظر تعريف المركبة- المفاهيم والمصطلحات

## الفصل الأول المقدمة

### 1.1 مقدمة

يعد قطاع النقل بفروعه وأنشطته المختلفة مكوناً مهماً من مكونات البنية الأساسية للاقتصاد الوطني وركيزة أساسية للتنمية الاقتصادية والاجتماعية الشاملة في أي بلد، بالإضافة إلى ما يمثله هذا القطاع من حلقة الوصل داخل وخارج المجتمع.

يلقي هذا التقرير الضوء على أحد العناصر الأساسية في قطاع النقل، وهو المركبات وذلك نظراً لأهمية توفير بيانات شاملة وحديثة حول وضع المركبات في الضفة الغربية والتي تساهم في التحليل والبحث العلمي واتخاذ القرارات.

### 2.1 أهداف التقرير

يهدف هذا التقرير إلى جمع وتبويب ونشر البيانات الخاصة بالمركبات من واقع بيانات وزارة النقل في الضفة الغربية كما هي في نهاية عام 2011 من أجل توفير البيانات اللازمة لأغراض البحث والتحليل واتخاذ القرارات. وعلى وجه الخصوص يوفر هذا التقرير بيانات احصائية حول بيانات المركبات المسجلة والعاملة في الضفة الغربية من واقع بيانات وزارة النقل كما هي في نهاية عام 2011 وذلك حسب سنوات التسجيل والتوزيع الجغرافي وأعمار المركبات وسنوات إنتاجها ومكان إنتاجها وأنواعها وتصنيفاتها المختلفة، بالإضافة إلى التعرف على حالة المركبات من حيث سريان الترخيص أو انتهاءه، كذلك يتطرق التقرير إلى المركبات التي تم تسجيلها للمرة الأولى في الضفة الغربية خلال عام 2011.

## الفصل الثاني المفاهيم والمصطلحات

قانون المرور رقم 5 لسنة 2000

### المركبة

كل وسيلة من وسائل النقل أو الجر أعدت للسير أو الجر على عجلات أو جنزير وتسير بقوة آلية أو جسدية.

### الدراجة الآلية

مركبة آلية ذات عجلين سواء كانت مزودة بعربة جانبية أو بدونها.

### المركبة الآلية

كل مركبة آلية تدير بمحرك كهربائي ومعدة حسب تصميمها لنقل ثمانية ركاب عدا قائدها.

### المركبة الخصوصية

المركبة المعدة للاستعمال الشخصي.

### المركبة العمومية

المركبة المستعملة أو المعدة للاستعمال في نقل ركاب لقاء أجر.

### مركبة التاجير

وهي المركبة المسجلة بسلطة الترخيص تحت اسم شركة تاجير للسيارات وتستعمل لأغراض التاجير فقط وحسب النظام الخاص بذلك.

### المركبة التجارية

المركبة المعدة للاستعمال في نقل البضائع لقاء أجرة أو لنقلها فيما يتعلق بأعمال صاحب المركبة أو تجارته.

### مركبة أمن

وتشمل مركبة الإسعاف المعدة لنقل المرضى أو مركبة تابعة لقوات الشرطة أو الأمن العام أو مركبة إطفاء الحريق وكل مركبة أخرى صادقت سلطة الترخيص على أنها مركبة أمن وينبعث منها نور خاص متقطع أحمر أو أزرق وتطلق إشارة إنذار بواسطة صافرة أو جرس.

### مركبة تخليص

مركبة آلية معدة حسب تصميمها لتنفيذ أعمال تخليص وجر المركبات التي لم تعد صالحة للعمل بشكل مسيطر عليه.

### مركبة العمل

مركبة آلية غير معدة لنقل البضائع أو أشخاص وثبت عليها أجهزة عمل ثابتة.

### المركبة القديمة

كل مركبة عدا الجرار الزراعي والمجروح التي بلغت في يوم تجديد رخصتها عشرين سنة.

### الحافلة

المركبة الآلية المعدة لنقل ثمانية أشخاص أو أكثر عدا قائدها وذكر في رخصتها أنها حافلة.

### **حافلة عمومية**

مركبة عمومية من نوع حافلة مخصصة لنقل ركاب بأجر .

### **حافلة خصوصية**

كل حافلة ليست عمومية وتستعمل في نقل الأشخاص بدون أجر .

### **الحافلة السياحية**

كل حافلة ليست عمومية وتستعمل في نقل الأفواج السياحية أو الرحلات مقابل مبلغ مقطوع.

### **المآمنة المتقلة**

مركبة آلية معدة حسب تصميمها لتنفيذ أعمال وغير مخصصة للجر .

### **الجرار**

مركبة آلية معدة حسب تصميمها للجر وتنفيذ أية أعمال أخرى.

### **الساندة**

مركبة آلية معدة حسب تصميمها لإسناد وجر مستندة.

### **المستندة**

مقطورة مبنية بشكل يستند فيه قسمها الأمامي على الساندة.

### **المقطورة**

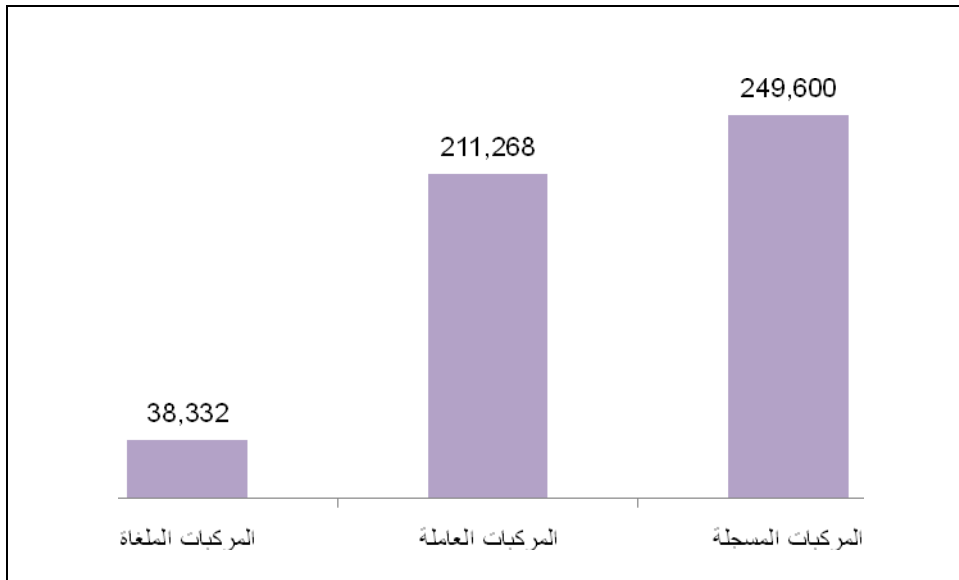
مركبة بدون محرك صممت لكي تقطرها أو تجرها مركبة آلية.

## الفصل الثالث النتائج الأساسية

### 1.3 المركبات في الضفة الغربية - نظرة عامة

بلغ عدد المركبات المسجلة في سجلات وزارة النقل في الضفة الغربية خلال السنوات العديدة حتى نهاية عام 2011، 249,600 ألف مركبة، تم إلغاء وشطب 38,332 ألف مركبة<sup>1</sup> خلال هذه السنوات، ليصبح عدد المركبات المسجلة والعاملة<sup>2</sup> في الضفة الغربية 211,268 ألف مركبة لغاية 2011/12/31.

شكل 1: توزيع المركبات في وزارة النقل كما هو في نهاية عام 2011



### 2.3 المركبات المسجلة والعاملة في الضفة الغربية نهاية عام 2011

بلغ عدد المركبات المسجلة خلال السنوات العديدة والعاملة في الضفة الغربية كما هي في نهاية عام 2011، 211,268 مركبة<sup>3</sup> - بغض النظر عن سريان أو مدة انتهاء سريان صلاحية الترخيص لها- ويوضح الشكل البياني التالي توزيع هذه المركبات في الضفة الغربية حسب سنة التسجيل كما هو في نهاية عام 2011.

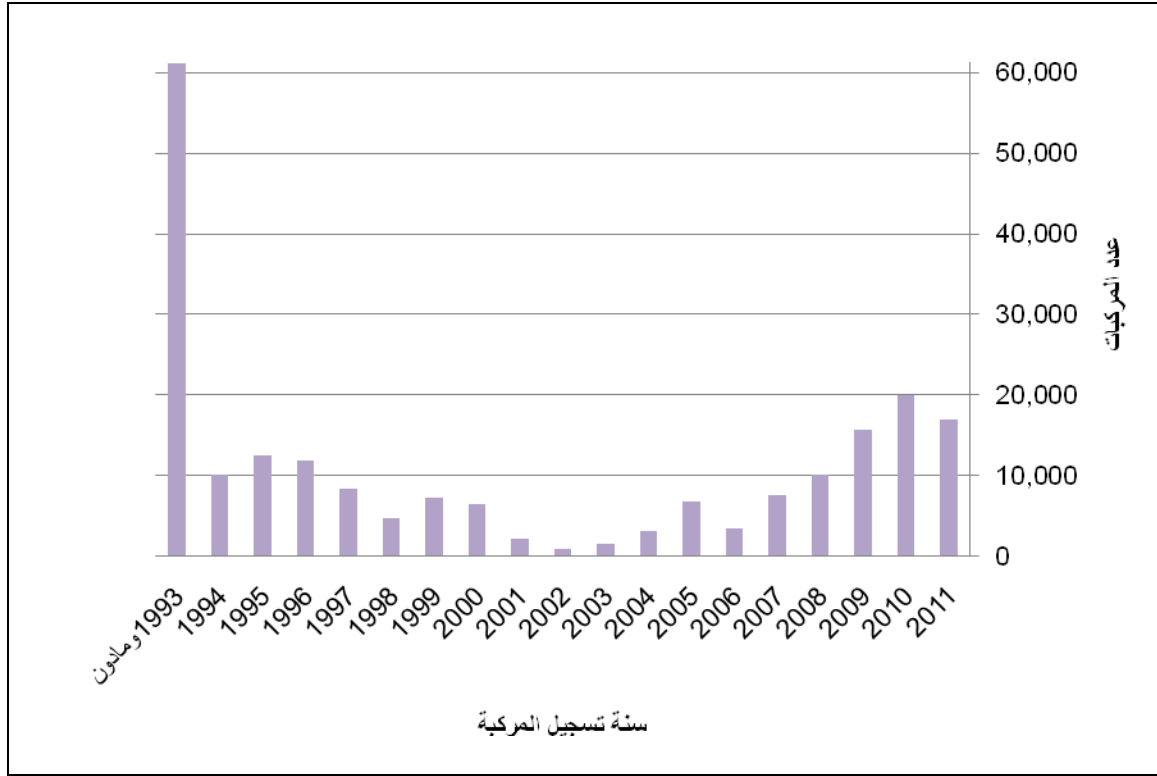
شكل 2: توزيع المركبات المسجلة والعاملة في الضفة الغربية حسب سنة التسجيل كما هي في نهاية عام 2011

<sup>1</sup> المركبات التي تم إلغائها أو شطبها رسمياً خلال السنوات العديدة بناء على تبليغ صاحبها أو من قبل جهات الاختصاص في وزارة النقل

<sup>2</sup> بغض النظر عن سريان أو مدة انتهاء سريان صلاحية الترخيص لها

<sup>3</sup> لا تشمل المركبات التي تم إلغائها أو شطبها رسمياً خلال السنوات العديدة بناء على تبليغ صاحبها أو من قبل جهات الاختصاص في وزارة النقل





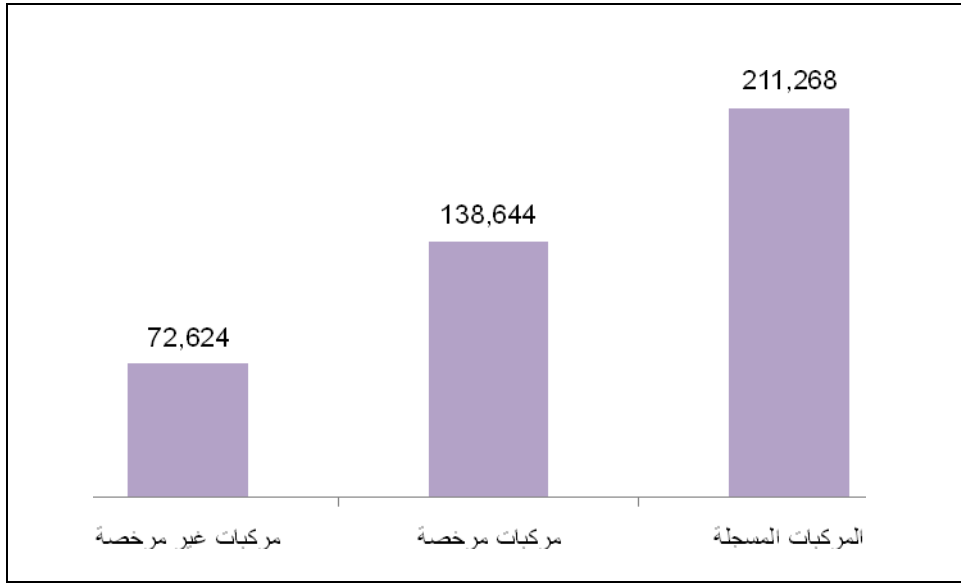
### 3.3 المركبات المرخصة<sup>4</sup> في الضفة الغربية نهاية عام 2011

بلغ عدد المركبات المرخصة (لها صلاحية سريان ترخيص فعال) في الضفة الغربية نهاية عام 2011، 138,644 مركبة وهذا يشكل نسبة 65.4% من مجمل المركبات المسجلة (211,268 ألف مركبة) خلال السنوات العديدة والعاملة في الضفة الغربية حتى تاريخ 2011/12/31.

يوضح الشكل البياني التالي توزيع المركبات المسجلة في الضفة الغربية حتى نهاية عام 2011 حسب صلاحية سريان الترخيص.

<sup>4</sup> المركبات المرخصة: المركبات المسجلة في الضفة الغربية والتي لها صلاحية سريان ترخيص فعال- أنظر جدول رقم 4  
المركبات نهاية عام 2011- التقرير السنوي  
وزارة النقل والمواصلات - المجلس الأعلى للمرور

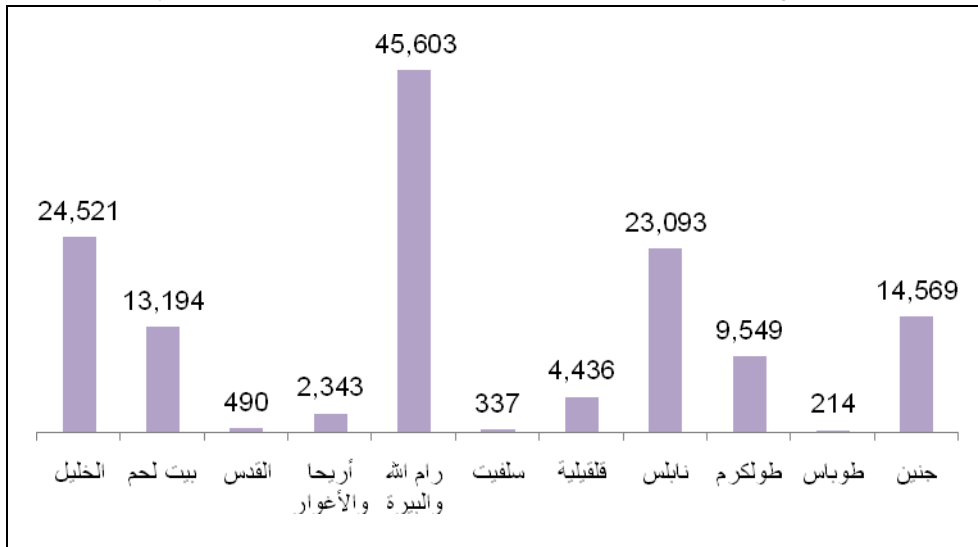
شكل 3: توزيع المركبات المسجلة حسب سريان الترخيص نهاية عام 2011



المركبات المرخصة حسب مديرية الترخيص/ المحافظة<sup>5</sup>

احتلت مديرية ترخيص محافظة رام الله والبيرة أعلى نسبة ترخيص حيث بلغت 32.8% من مجمل المركبات المرخصة في الضفة الغربية، تلاها محافظة الخليل بنسبة 17.7%، تلاها في المرتبة الثالثة محافظة نابلس بحوالي 17% من مجمل المركبات المرخصة في الضفة الغربية، ويوضح الرسم البياني أعداد المركبات المرخصة في الضفة الغربية حسب مديرية الترخيص/ المحافظة كما هو في نهاية عام 2011.

شكل 4: توزيع المركبات المرخصة حسب مديرية الترخيص/ المحافظة نهاية عام 2011

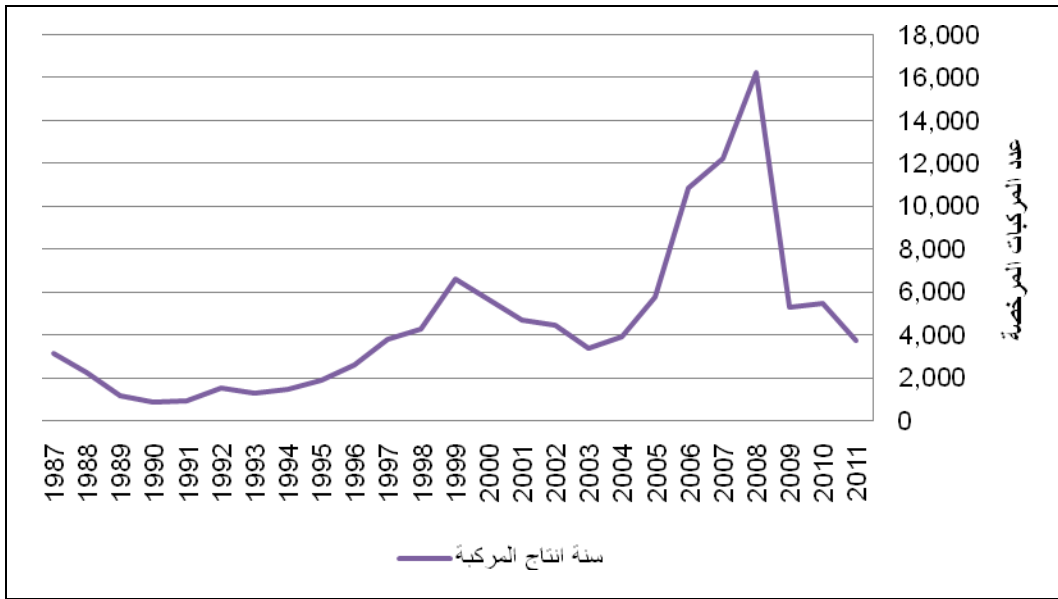


<sup>5</sup> مديرية الترخيص/ المحافظة : يقصد به مكان تسجيل المركبة في المديرية التابعة لوزارة النقل في المحافظة، ولا تعبر بالضرورة عن واقع أو عدد المركبات في المحافظة.

## المركبات المرخصة حسب سنة إنتاج المركبة

عند توزيع المركبات المرخصة في الضفة الغربية حسب سنة إنتاج المركبة نهاية عام 2011 يتضح أن المركبات التي سنة إنتاجها عام 2008 شكلت أعلى نسبة ترخيص حيث بلغت 11.75% من مجمل المركبات المرخصة في الضفة الغربية، كما يلاحظ أن المركبات التي يزيد عمرها عن 25 سنة ( سنة إنتاج 1986 وما دون ) شكلت ما نسبته 18% من مجمل المركبات المرخصة في الضفة الغربية، ويوضح الرسم البياني التالي توزيع المركبات المرخصة في الضفة الغربية حسب سنة إنتاج المركبة كما هو في نهاية عام 2011.

شكل 5: توزيع المركبات المرخصة في الضفة الغربية حسب سنة إنتاج المركبة نهاية عام 2011



## المركبات المرخصة حسب نوع استخدام الوقود

بالنظر الى توزيع المركبات المرخصة في الضفة الغربية حسب نوع استخدامها للوقود كما هو في نهاية عام 2011 يلاحظ أن 55% من المركبات المرخصة تستخدم البنزين و45% من المركبات تستخدم السولار، أما المركبات التي لا تستخدم الوقود<sup>6</sup> كالمقطورات فقد شكلت نسبتها 1% من مجمل المركبات المرخصة كما هو في نهاية عام 2011. وتوضح الأشكال البيانية اللاحقة التوزيع النسبي المركبات المرخصة في الضفة الغربية حسب نوع استخدامها للوقود وتوزيع المركبات العددي حسب المحافظة واستخدامها للوقود كما هو في نهاية عام 2011.

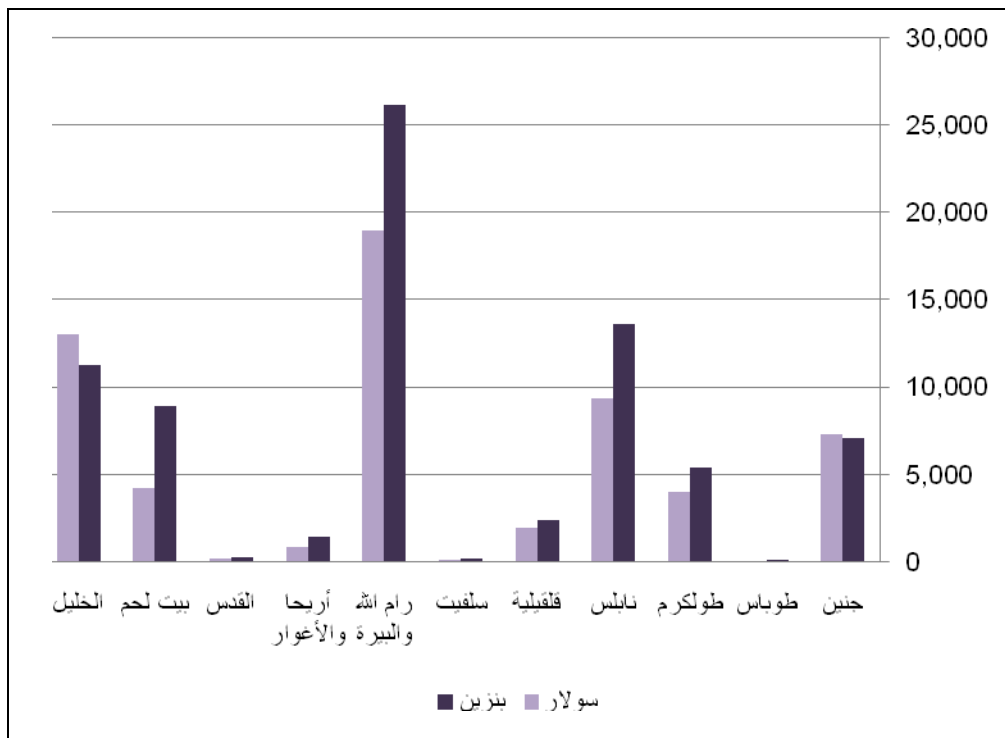
6 نظر المفاهيم والمصطلحات صفحة 13

المركبات نهاية عام 2011- التقرير السنوي

شكل 6: التوزيع النسبي للمركبات المرخصة في الضفة الغربية حسب نوع استخدامها للوقود كما هو في نهاية عام 2011



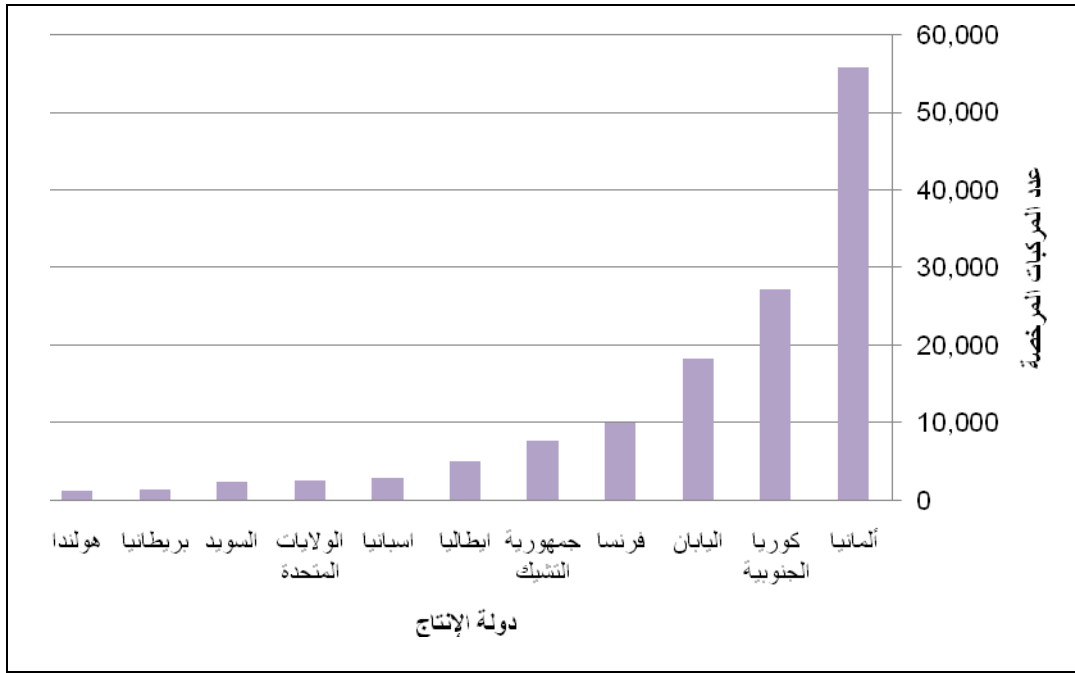
شكل 7: أعداد المركبات المرخصة حسب مديرية الترخيص/المحافظة ونوع استخدامها للوقود كما هو في نهاية عام 2011



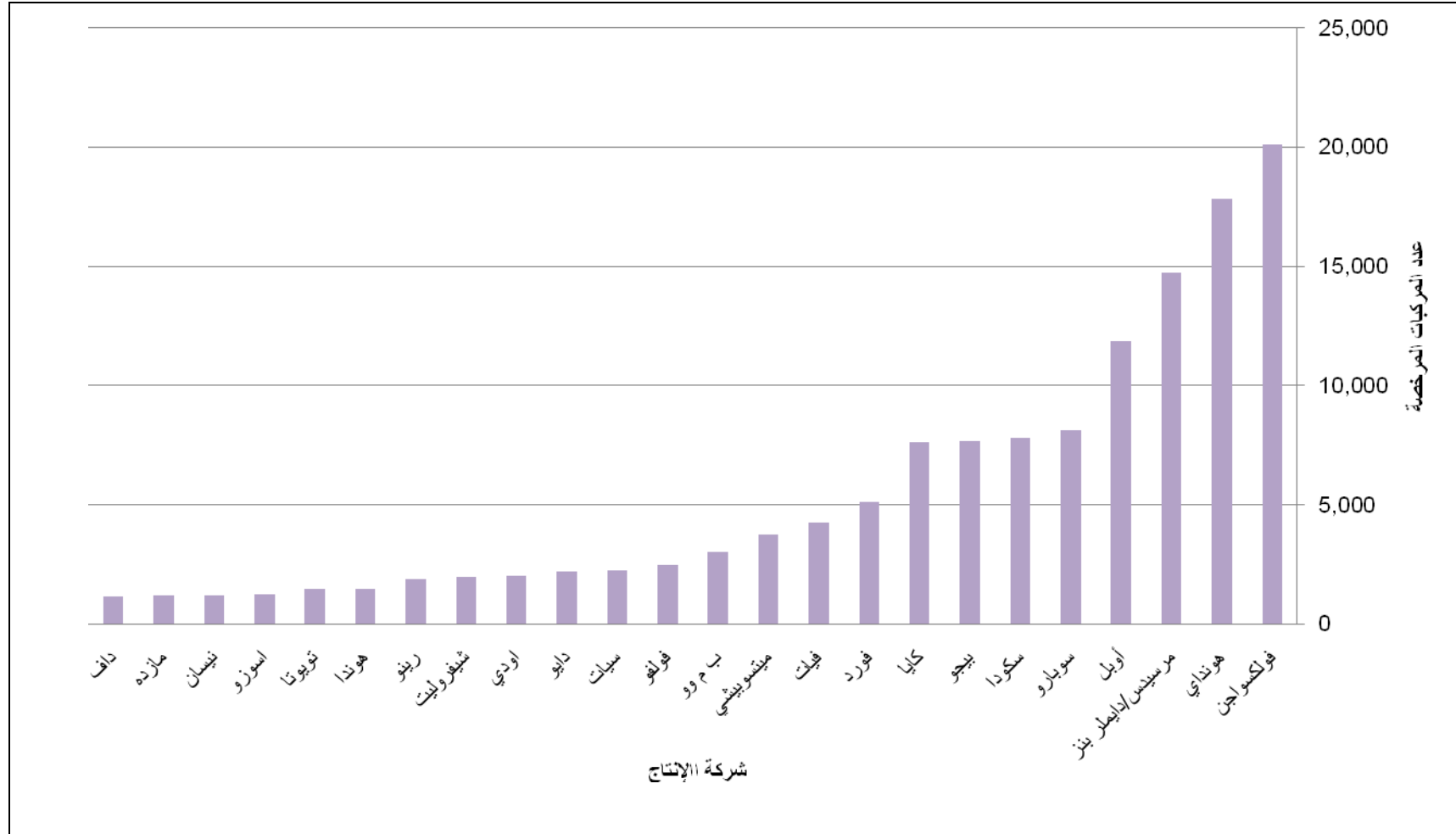
## المركبات المرخصة في الضفة الغربية حسب دولة الإنتاج والشركة المنتجة

عند توزيع المركبات المرخصة في الضفة الغربية حسب دولة الإنتاج والشركة المنتجة نهاية عام 2011، فإن النتائج تظهر أن 40.2% من المركبات المرخصة منتجة في ألمانيا، و14.5% من المركبات المرخصة هي من نوع فولكسواجن، وتوضح الأشكال البيانية التالية توزيع المركبات المرخصة في الضفة الغربية حسب أهم دول وشركات الإنتاج نهاية عام 2011. أنظر جدول رقم ( 8 ) و رقم ( 9 )

شكل 8: توزيع المركبات المرخصة في الضفة الغربية حسب أهم دول الإنتاج نهاية عام 2011



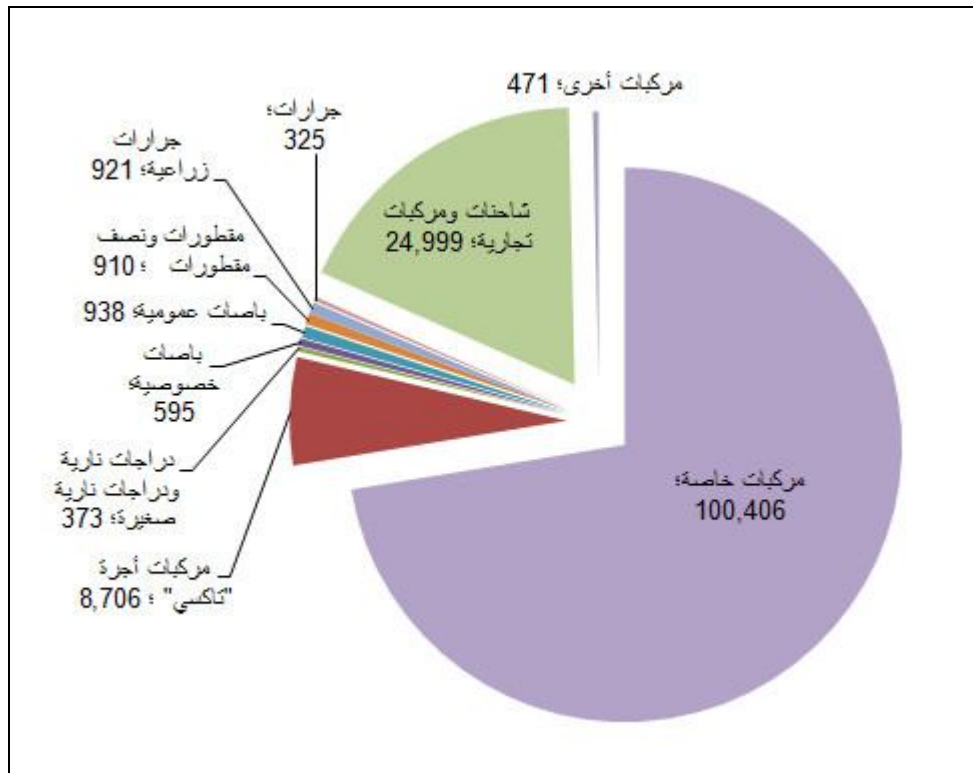
شكل 9: توزيع المركبات المرخصة في الضفة الغربية حسب أهم شركات الإنتاج نهاية عام 2011



## المركبات المرخصة في الضفة الغربية حسب تصنيف المركبة

يوضح الشكل التالي التوزيع العددي للمركبات المرخصة في الضفة الغربية حسب تصنيف المركبة نهاية عام 2011، حيث يتضح أن السيارات الخاصة شكلت أعلى نسبة حيث بلغت 72.4% من المركبات المرخصة، تلاها الشاحنات والمركبات التجارية بنسبة 18%، ثم سيارات الأجرة "تاكسي"<sup>7</sup> بنسبة 6.0%، أما الباصات العمومية والمقطورات ونصف المقطورات والجرارات الزراعية بنسبة 0.6% لكل منها، فيما بلغت نسبة الباصات الخصوصية 0.43% أما الجرارات والدراجات النارية بنسبة 0.2% لكل منها، فيما بلغت نسبة المركبات الأخرى 0.3%.

شكل 10: أعداد المركبات المرخصة في الضفة الغربية حسب نوع المركبة نهاية عام 2011

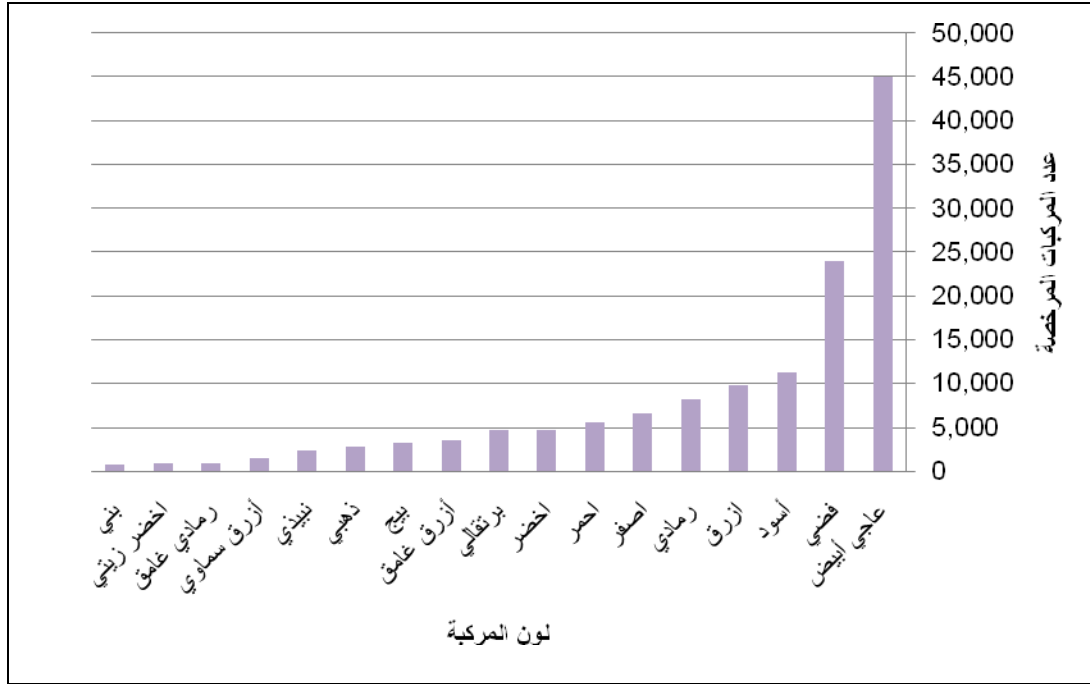


<sup>7</sup> مركبات الأجرة "تاكسي": تشمل مركبات السرفيس "الداخلي والخارجي" و مركبات مكاتب التوكسيات

### المركبات المرخصة في الضفة الغربية حسب اللون

يظهر الشكل البياني التالي توزيع المركبات المرخصة حسب أكثر الألوان انتشارا في الضفة الغربية نهاية عام 2011، حيث يتضح أن اللون " عاجي أبيض " شكل ما نسبته 32.4% من مجمل ألوان المركبات المرخصة في الضفة الغربية. أنظر أيضا جدول رقم ( 14 )

شكل 11: توزيع المركبات المرخصة في الضفة الغربية حسب أكثر الألوان انتشارا نهاية عام 2011

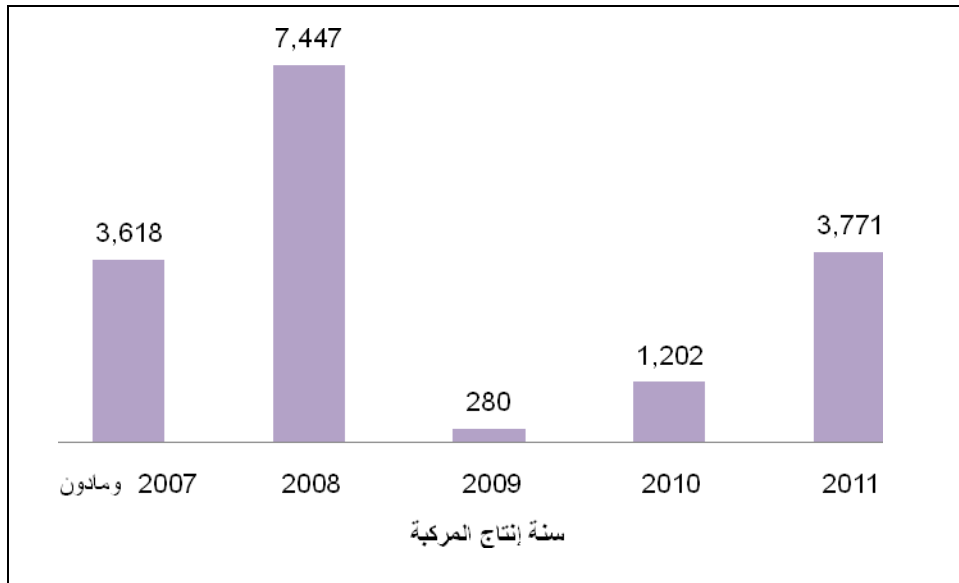




### 4.3 المركبات المسجلة للمرة الأولى في الضفة الغربية عام 2011

بلغ عدد المركبات المسجلة في الضفة الغربية للمرة الأولى عام 2011، 17,026<sup>8</sup> مركبة، منها 3,771 مركبة جديدة<sup>9</sup> (سنة إنتاجها 2011). وقد شكلت المركبات التي سنة إنتاجها 2008 أعلى نسبة حيث بلغت نسبتها 43.7% من مجمل المركبات المسجلة للمرة الأولى عام 2011، ويوضح الشكل البياني أعداد المركبات المسجلة للمرة الأولى في الضفة الغربية عام 2011 حسب سنة إنتاج المركبة.

شكل 12: المركبات المسجلة للمرة الأولى في الضفة الغربية حسب سنة إنتاج المركبة، 2011



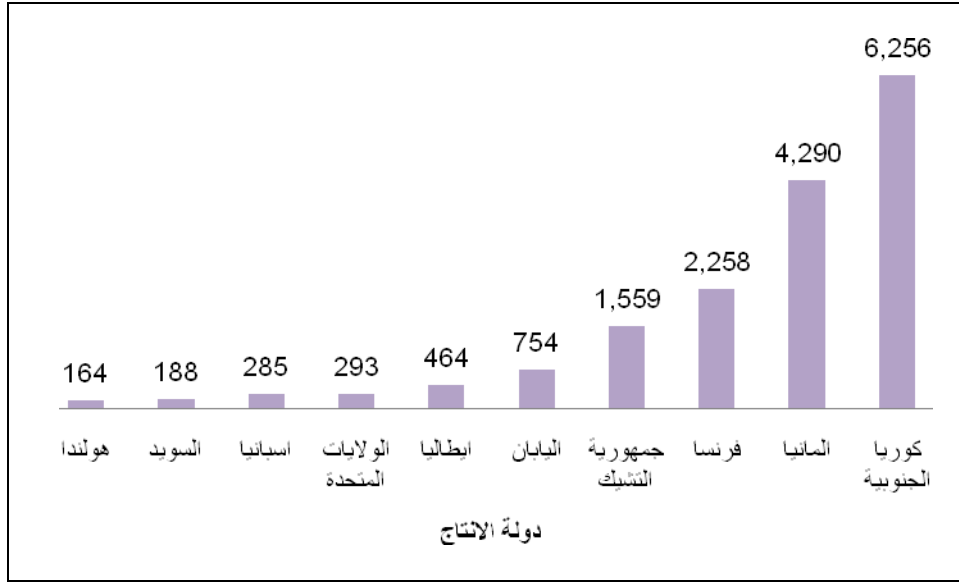
كما تشير النتائج إلى أن 36.7% من المركبات المسجلة في الضفة الغربية للمرة الأولى عام 2011 دولة إنتاجها هي كوريا الجنوبية، تلاها المركبات التي دولة إنتاجها ألمانيا بنسبة 25.1%، ويوضح الشكل البياني أعداد المركبات المسجلة للمرة في الضفة الغربية عام 2011 حسب أهم دولة الإنتاج.

أنظر أيضا جدول رقم (15)

<sup>8</sup> المركبات المسجلة للمرة الأولى بغض النظر عن سريان أو مدة انتهاء سريان صلاحية الترخيص لها كما هو في 2012/5/29، وتشمل المركبات التي سجلت خلال عام 2011 وتم إلغائها أو شطبها رسمياً بعد ذلك بناء على تبليغ صاحبها أو من قبل جهات الاختصاص في وزارة النقل.

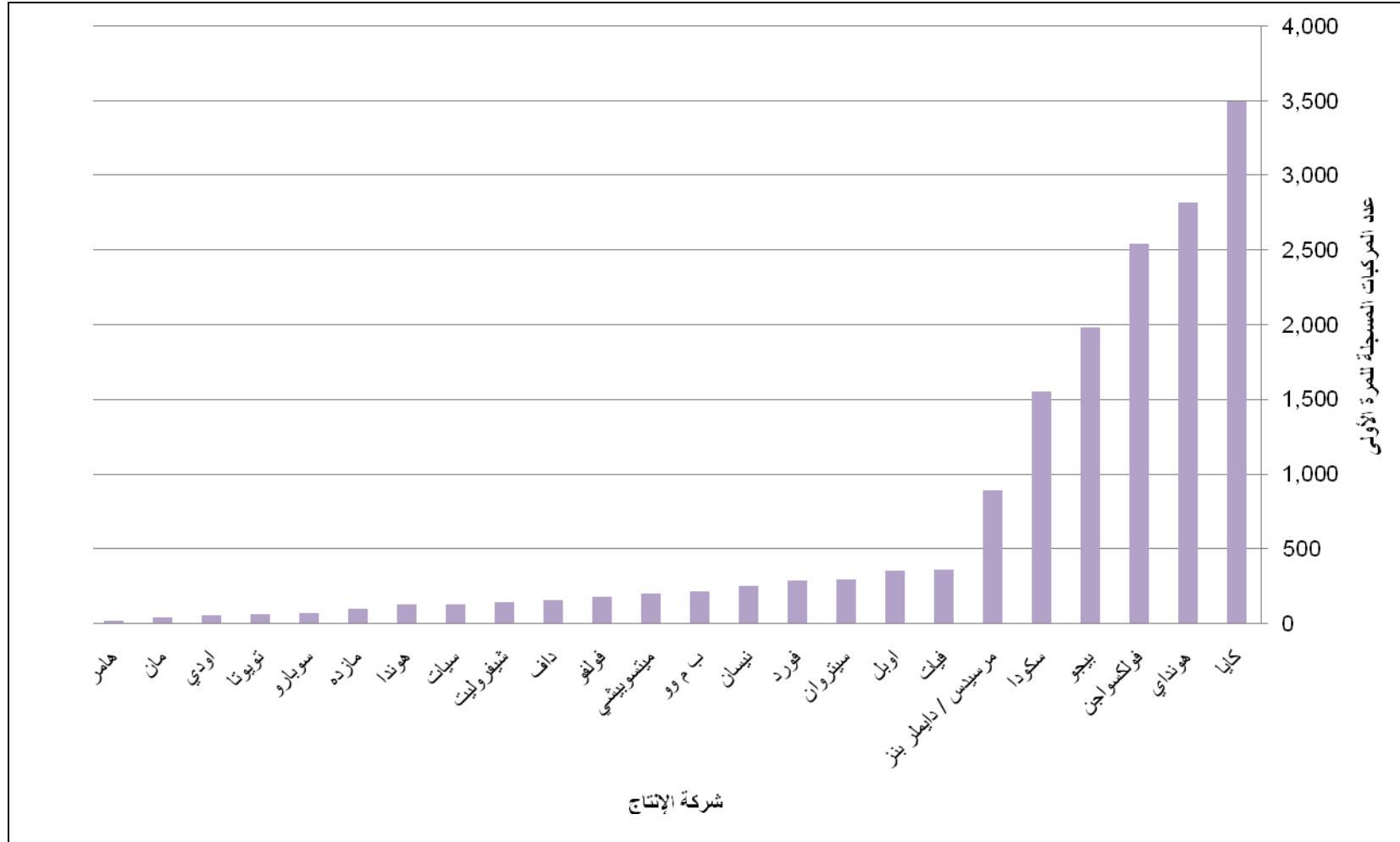
<sup>9</sup> مركبات سنة إنتاجها 2011 وتشمل مركبات الوكالة والمركبات المستوردة مستعملة وسنة إنتاجها 2011

شكل 13: المركبات المسجلة للمرة الأولى في الضفة الغربية حسب أهم دول الإنتاج، 2011



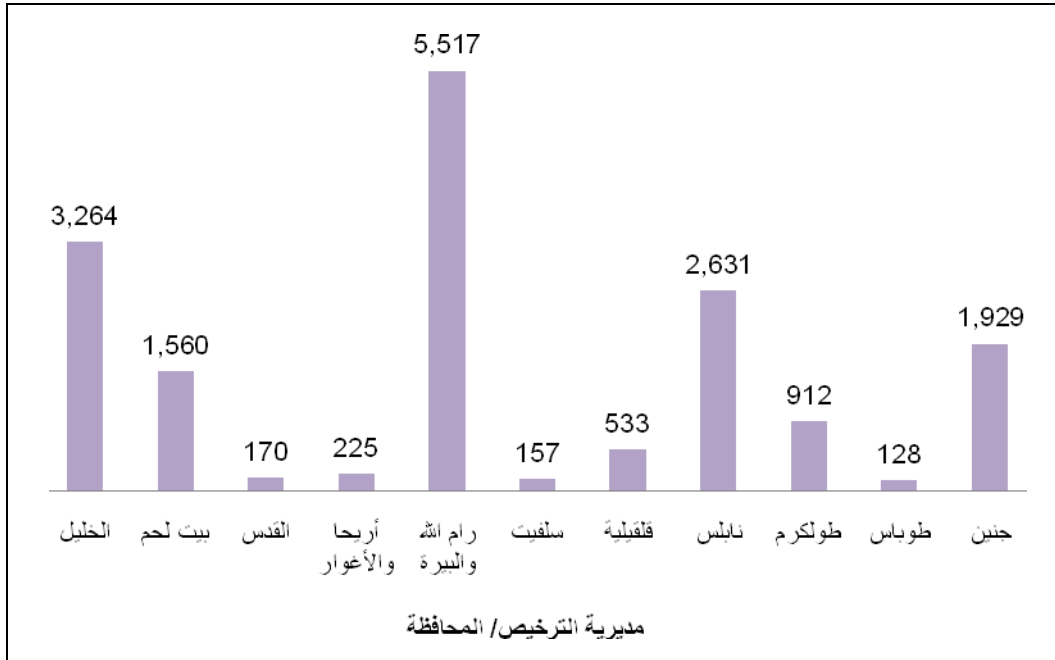
وتشير النتائج أيضاً إلى أن 20.5% من المركبات المسجلة في الضفة الغربية للمرة الأولى عام 2011 هي من إنتاج شركة "كايا"، تلاها في المرتبة الثانية المركبات من إنتاج شركة "هونداي" بنسبة 16.5%، تلاها المركبات من إنتاج شركة "فولكسواجن" بنسبة تقترب من 15.0%، ويوضح الشكل التالي توزيع المركبات المسجلة للمرة الأولى في الضفة الغربية حسب شركة الإنتاج. أنظر جدول رقم (17)

شكل 14: المركبات المسجلة للمرة الأولى في الضفة الغربية حسب أهم شركات الإنتاج، 2011



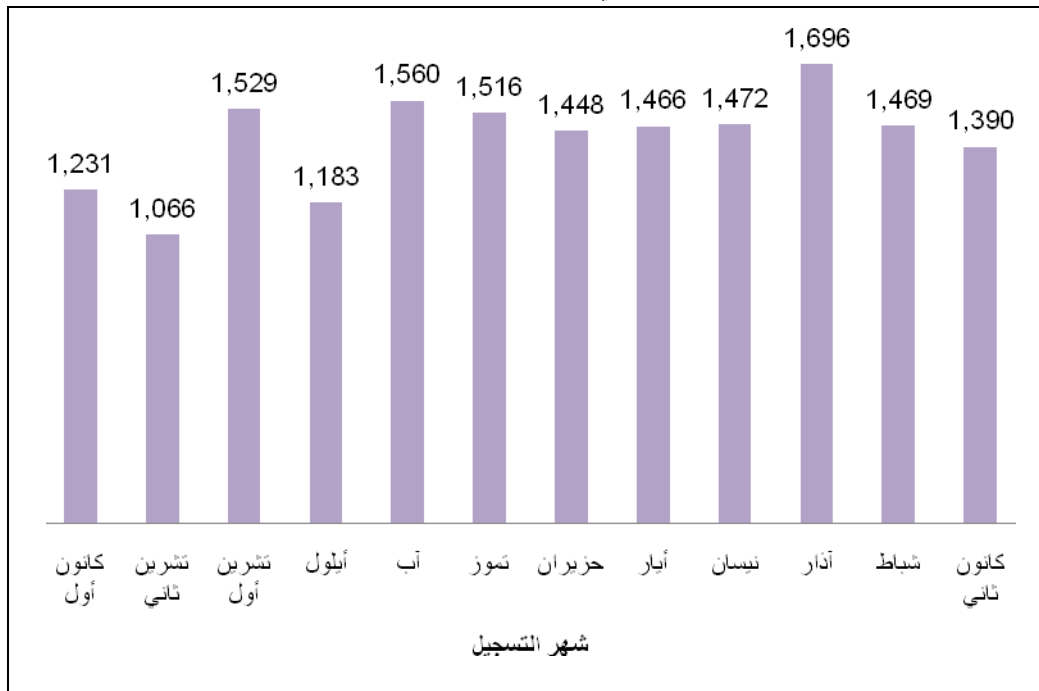
وقد احتلت مديرية ترخيص محافظة رام الله والبيرة أعلى نسبة تسجيل للمركبات حيث بلغت 32.4% من مجمل المركبات المسجلة للمرة الأولى خلال عام 2011 في الضفة الغربية، ويوضح الشكل البياني التالي أعداد المركبات المسجلة للمرة الأولى حسب مديرية الترخيص/المحافظة.

شكل 15: المركبات المسجلة للمرة الأولى في الضفة الغربية حسب مديرية الترخيص/المحافظة ، 2011



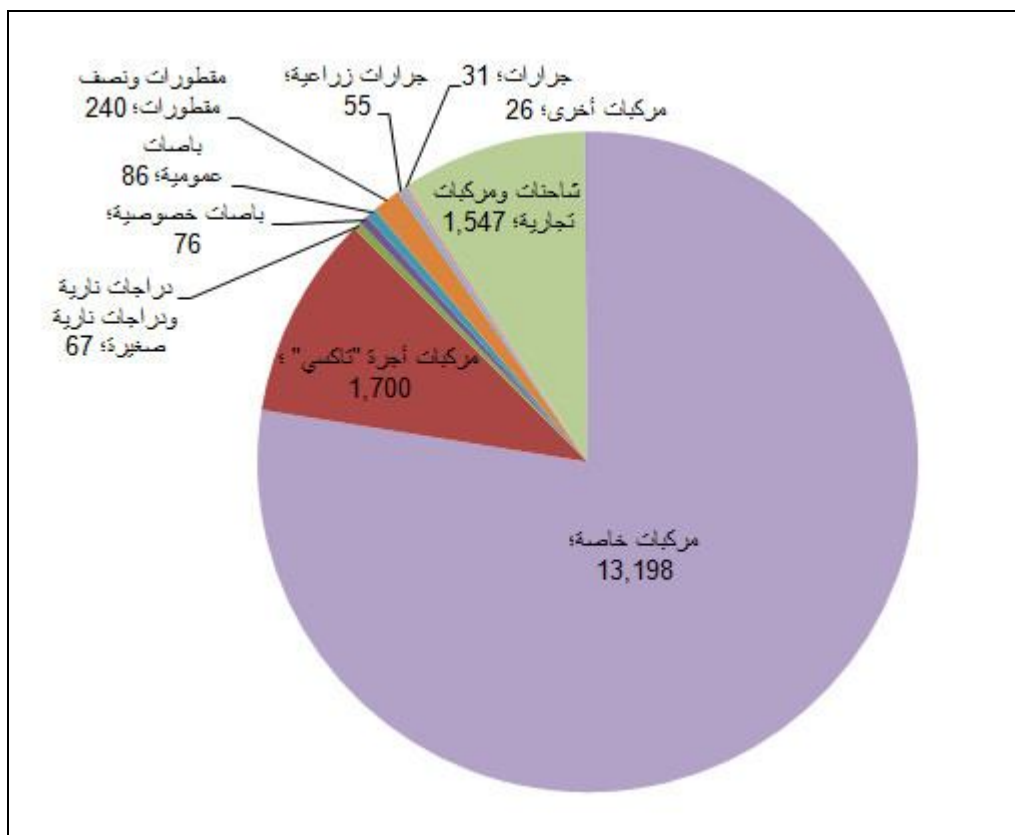
كما يوضح الرسم البياني التالي توزيع المركبات المسجلة للمرة الأولى خلال عام 2011 في الضفة الغربية حسب الشهر.

شكل 16: المركبات المسجلة للمرة الأولى في الضفة الغربية حسب مديرية الترخيص/المحافظة، 2011



أما فيما يتعلق بتصنيف المركبات المسجلة للمرة الأولى في الضفة الغربية عام 2011 حسب استخدامها، فيتضح من التوزيع النسبي أن 94% هي سيارات خاصة وقد بلغت أعلى نسبة تسجيل للمرة الأولى عام 2011، تلاها سيارات الأجرة "تاكسي" بنسبة 12.1% ثم الشاحنات والسيارات التجارية بنسبة 11.2%، تلاها المقطورات ونصف المقطورات بنسبة 1.7%، فيما بلغت نسبة الباصات العمومية والخصوصية 0.61% و 0.54% لكل منهما على التوالي، أما الجرارات والجرارات الزراعية فبلغت نسبتها 0.6% فيما بلغت الدراجات النارية بنسبة 0.4% أما باقي المركبات الأخرى بنسبة 0.2%. ويوضح الشكل البياني أعداد المركبات المسجلة للمرة الأولى عام 2011 حسب تصنيف المركبة.

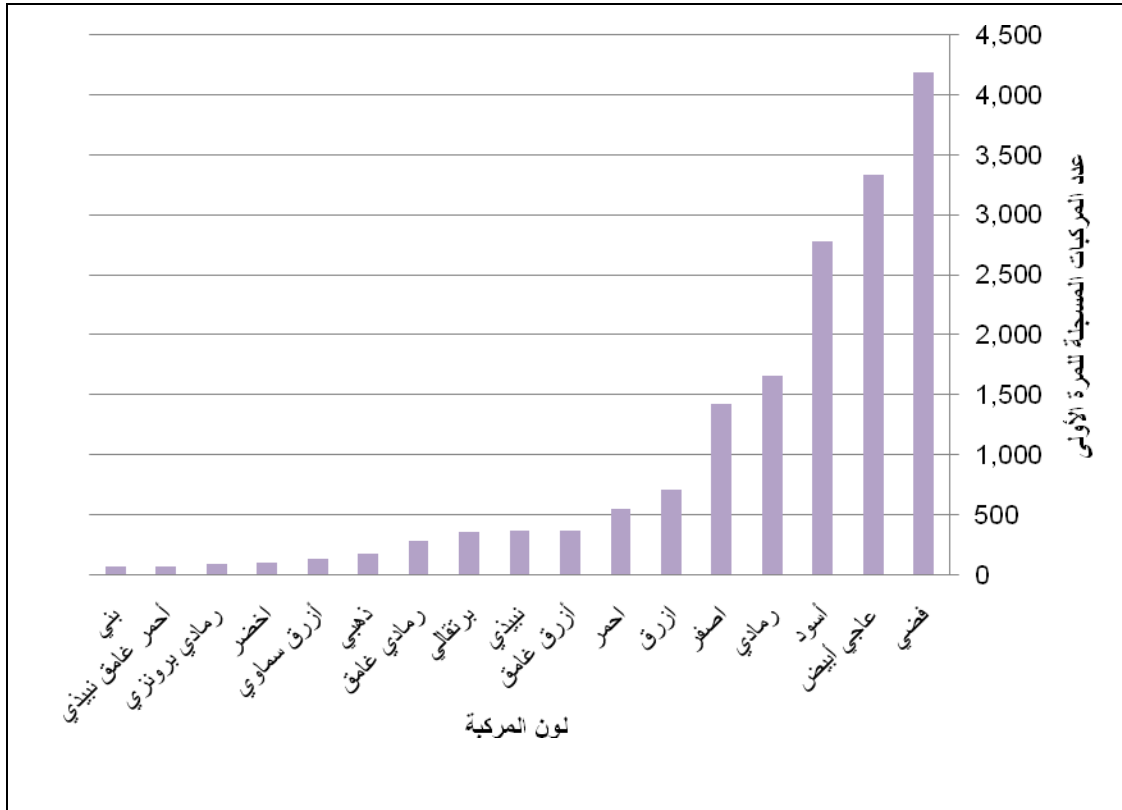
شكل 17: أعداد المركبات المسجلة للمرة الأولى في الضفة الغربية حسب تصنيف المركبة، 2011



يظهر الشكل البياني التالي توزيع المركبات المسجلة للمرة الأولى في الضفة الغربية حسب أكثر الألوان إقبالاً عام 2011، حيث يتضح أن اللون "فضي" شكل ما نسبته 24.6% من مجمل ألوان المركبات المسجلة للمرة الأولى في الضفة الغربية خلال عام 2011.

أنظر أيضا جدول رقم ( 23 )

شكل 18: توزيع المركبات المسجلة للمرة الأولى في الضفة الغربية حسب أكثر الألوان إنتشارا، 2011



# الجداول

جدول رقم (1)

المركبات المسجلة\* في الضفة الغربية حسب سنة التسجيل\*\* كما هو في نهاية عام 2011

المركبات المسجلة	سنة التسجيل**
17,015	2011
20,046	2010
15,692	2009
10,084	2008
7,650	2007
3,479	2006
6,739	2005
3,221	2004
1,529	2003
993	2002
2,169	2001
6,563	2000
7,264	1999
4,684	1998
8,384	1997
11,889	1996
12,500	1995
10,173	1994
61,194	1993 ومادون
<b>211,268</b>	<b>المجموع</b>

\* المركبات المسجلة لغاية 2011/12/31 بغض النظر عن سريان أو مدة انتهاء سريان صلاحية الترخيص لها كما هو في 2012/5/29.

\*\* سنة التسجيل: السنة التي تم تسجيل المركبة فيها لأول مرة في مديرية الترخيص التابعة لوزارة النقل، ولا تشمل المركبات التي سجلت وتم إلغاؤها أو شطبها رسمياً في حينه بناء على تبليغ صاحبها أو من قبل جهات الاختصاص في وزارة النقل، ويبلغ عدد المركبات التي تم إلغاؤها/شطبها خلال السنوات العديدة 38,332 مركبة حتى 2011/12/31.



جدول رقم (2)

المركبات المسجلة\* في الضفة الغربية حسب مديرية الترخيص/ المحافظة

المركبات المسجلة	المحافظة / مديرية الترخيص
22,971	جنين
222	طوباس
16,308	طولكرم
34,474	نابلس
6,185	قلقيلية
345	سلفيت
57,647	رام الله والبيرة
4,394	أريحا والأغوار
495	القدس**
21,268	بيت لحم
40,876	الخليل
6,083	غير مبين***
<b>211,268</b>	<b>الضفة الغربية</b>

\*المركبات المسجلة لغاية 2011/12/31 بغض النظر عن سريان أو مدة انتهاء سريان صلاحية الترخيص لها كما هو في 2012/5/29، ولا تشمل المركبات التي سجلت وتم إلغاؤها أو شطبها رسمياً في حينه بناء على تبليغ صاحبها أو من قبل جهات الاختصاص في وزارة النقل. ويبلغ عدد المركبات التي تم إلغاؤها/شطبها خلال السنوات العديدة 38,332 مركبة حتى 2011/12/31.

\*\*القدس: مديرية ترخيص أبو ديس

\*\*\*غير مبين: بسبب قدم تسجيل بعض المركبات وبياناتها

✓ مديرية الترخيص/ المحافظة : يقصد به مكان تسجيل المركبة في المديرية التابعة لوزارة النقل في المحافظة، ولا تعبر بالضرورة عن واقع أو عدد المركبات في المحافظة.

جدول رقم (3)

المركبات المسجلة\* في الضفة الغربية حسب عمر المركبة وسنة الإنتاج

المركبات المسجلة	سنة إنتاج المركبة	عمر المركبة / سنة
3,766	2011	مركبات جديدة**
5,616	2010	1 سنة
5,430	2009	2
16,501	2008	3
12,547	2007	4
11,230	2006	5
5,987	2005	6
4,078	2004	7
3,559	2003	8
4,678	2002	9
5,047	2001	10
6,161	2000	11
7,277	1999	12
4,821	1998	13
4,352	1997	14
3,132	1996	15
2,299	1995	16
1,898	1994	17
1,648	1993	18
2,001	1992	19
1,285	1991	20
1,237	1990	21
1,626	1989	22
3,681	1988	23
4,597	1987	24
86,814	1986	25 سنة فأكثر
<b>211,268</b>	<b>المجموع</b>	

\* المركبات المسجلة لغاية 2010/12/31 بغض النظر عن سريان أو مدة انتهاء سريان صلاحية الترخيص لها كما هو في 2012/5/29، ولا تشمل المركبات التي سجلت وتم إلغائها أو شطبها رسمياً في حينه بناء على تبليغ صاحبها أو من قبل جهات الاختصاص في وزارة النقل. ويبلغ عدد المركبات التي تم إلغائها/شطبها خلال السنوات العديدة 38,332 مركبة حتى 2011/12/31.

\*\* مركبات جديدة: مركبات سجلت للمرة الأولى خلال عام 2011 وسنة إنتاجها 2011 وتشمل مركبات الوكالة والمركبات المستوردة مستعملة وسنة إنتاجها 2011.

جدول رقم (4)

المركبات المسجلة\* في الضفة الغربية حسب سنة انتهاء سريان الترخيص\*\*

سنة انتهاء سريان الترخيص	حالة المركبة	المركبات المسجلة
2013***	مرخص	35,578
2012***	مرخص	103,066
2011	غير مرخص	8,511
2010	غير مرخص	3,273
2009	غير مرخص	1,986
2008	غير مرخص	1,522
2007	غير مرخص	863
2006	غير مرخص	1,142
2005	غير مرخص	994
2004	غير مرخص	1,053
2003	غير مرخص	500
2002	غير مرخص	2,047
2001	غير مرخص	4,752
2000	غير مرخص	3,899
1999	غير مرخص	3,020
1998	غير مرخص	2,634
1997	غير مرخص	2,484
عام 1996 وما قبل	غير مرخص	26,493
تاريخ غير مبين***	غير مبين**	7,451
<b>المجموع</b>		<b>211,268</b>

\* المركبات المسجلة لغاية 2010/12/31 ولا تشمل المركبات التي سجلت وتم إلغاؤها أو شطبها رسمياً بناء على تبليغ صاحبها أو من قبل جهات الاختصاص في وزارة النقل. ويبلغ عدد المركبات التي تم إلغاؤها/شطبها خلال السنوات العديدة 38,332 مركبة حتى 2011/12/31.

\*\* سريان الترخيص: كما هو في يوم 2012/5/29 وللمركبات المسجلة في الضفة الغربية حتى 2011/12/31.

\*\*\* 2013 و 2012 يشمل المركبات التي تجدد ترخيصها مرتان في العام إذا كان عمرها أكثر من 20 عام بالإضافة إلى أن بعض المركبات كالجرارات الزراعية تجدد ترخيصها كل سنتين.

\*\*\* تاريخ / انتهاء غير مبين: بسبب قدم تسجيل هذه المركبات وقدم بياناتها.

جدول رقم (5)

المركبات المرخصة\* في الضفة الغربية حسب مديرية الترخيص/ المحافظة

المركبات المرخصة	مديرية الترخيص/ المحافظة
14,569	جنين
214	طوباس
9,549	طولكرم
23,093	نابلس
4,436	قلقيلية
337	سلفيت
45,605	رام الله والبيره
2,343	أريحا والأغوار
490	القدس**
13,194	بيت لحم
24,521	الخليل
293	غير مبين***
<b>138,644</b>	<b>الضفة الغربية</b>

\*المركبات المرخصة: المركبات التي لها صلاحية سريان ترخيص فعال كما هو في 2012/5/29 وللمركبات المسجلة في

الضفة الغربية حتى 2011/12/31.

\*\* القدس: مديرية ترخيص أبو ديس

\*\*\* غير مبين: معاملات قيد التنفيذ/ نقل

✓ مديرية الترخيص/ المحافظة : يقصد به مكان تسجيل المركبة في المديرية التابعة لوزارة النقل في المحافظة، ولا تعبر بالضرورة عن واقع أو عدد المركبات في المحافظة.

جدول رقم (6)

المركبات المرخصة\* في الضفة الغربية حسب مديرية الترخيص/ المحافظة وسنة إنتاج المركبة

الضفة الغربية	مديرية الترخيص/ المحافظة												سنة إنتاج المركبة
	غير مبيّن ***	الخليل	بيت لحم	القدس**	أريحا والأغوار	رام الله والبيرة	سلفيت	قلقيلية	نابلس	طولكرم	طوباس	جنين	
3,763	0	421	297	46	44	2,083	16	47	453	99	18	239	2011
5,515	0	622	399	30	59	3,301	50	81	562	129	8	274	2010
5,317	0	469	433	33	70	3,200	12	122	514	146	14	304	2009
16,286	0	2,660	1,388	129	249	6,368	126	581	2,235	751	89	1,710	2008
12,255	0	2,546	1,259	96	165	3,638	64	418	1,984	751	39	1,295	2007
10,885	16	1,902	1,130	58	162	4,059	18	343	1,663	610	12	912	2006
5,761	24	1,195	578	40	60	2,128	14	128	868	282	3	441	2005
3,925	46	762	288	10	41	1,395	12	114	624	284	1	348	2004
3,404	0	647	350	7	45	1,166	3	114	449	251	4	368	2003
4,456	0	831	402	7	54	1,536	2	139	717	311	2	455	2002
4,719	5	1,061	378	12	50	1,462	6	97	763	322	12	551	2001
5,643	59	861	487	7	93	2,198	5	143	823	372	4	591	2000
6,615	48	1,195	524	5	107	2,277	2	196	1,051	517	2	691	1999
4,315	25	816	297	5	63	1,423	0	108	780	292	4	502	1998
3,831	21	857	197	4	91	1,088	1	84	640	296	0	552	1997

\* المركبات المرخصة: المركبات التي لها صلاحية سريان ترخيص فعال كما هو في 2012/5/29 وللمركبات المسجلة في الضفة الغربية حتى 2011/12/31.

\*\* القدس: مديرية ترخيص أبو ديس

\*\*\* غير مبيّن: معاملات قيد التنفيذ/ نقل

✓ مديرية الترخيص/ المحافظة : يقصد به مكان تسجيل المركبة في المديرية التابعة لوزارة النقل في المحافظة، ولا تعبر بالضرورة عن واقع أو عدد المركبات في المحافظة

تابع/ جدول رقم (6)

المركبات المرخصة\* في الضفة الغربية حسب مديرية الترخيص/ المحافظة وسنة إنتاج المركبة

الضفة الغربية	مديرية الترخيص/ المحافظة												سنة إنتاج المركبة
	غير ميين ***	الخليل	بيت لحم	القدس**	أريحا والأغوار	رام الله والبيرة	سلفيت	قلقيلية	نابلس	طولكرم	طوباس	جنين	
2,634	15	525	175	0	140	898	1	100	325	146	0	309	1996
1,875	2	379	145	0	77	628	0	78	259	95	2	210	1995
1,486	1	340	137	0	25	455	0	60	199	85	0	184	1994
1,272	3	298	162	1	34	302	0	62	180	93	0	137	1993
1,514	1	336	180	0	41	337	1	58	251	136	0	173	1992
923	1	198	116	0	27	219	1	35	147	88	0	91	1991
872	1	188	94	0	33	204	0	44	124	107	0	77	1990
1,173	0	238	151	0	26	260	0	47	211	112	0	128	1989
2,225	0	431	241	0	47	469	0	88	467	238	0	244	1988
3,161	0	558	336	0	71	659	0	124	678	370	0	365	1987
24,819	25	4,185	3,050	0	469	3,852	3	1,025	6,126	2,666	0	3,418	1986 ومادون
138,644	293	24,521	13,194	490	2,343	45,605	337	4,436	23,093	9,549	214	14,569	المجموع

\* المركبات المرخصة: المركبات التي لها صلاحية سريان ترخيص فعال كما هو في 2012/5/29 وللمركبات المسجلة في الضفة الغربية حتى 2011/12/31.

\*\* القدس: مديرية ترخيص أبو ديس

\*\*\* غير ميين: معاملات قيد التنفيذ/ نقل

✓ مديرية الترخيص/ المحافظة : يقصد به مكان تسجيل المركبة في المديرية التابعة لوزارة النقل في المحافظة، ولا تعبر بالضرورة عن واقع أو عدد المركبات في المحافظة.

جدول رقم (7)

المركبات المرخصة\* في الضفة الغربية حسب مديرية الترخيص/ المحافظة ونوع الوقود المستخدم فيها

المركبات المرخصة	نوع الوقود			مديرية الترخيص/ المحافظة
	بلا**	سولار	بنزين	
14,569	156	7,318	7,095	جنين
214	2	100	112	طوباس
9,549	58	4,069	5,422	طولكرم
23,093	100	9,378	13,615	نابلس
4,436	33	1,951	2,452	قلقيلية
337	5	141	191	سلفيت
45,605	424	18,988	26,193	رام الله والبيرة
2,343	19	892	1,432	أريحا والأغوار
490	1	185	304	القدس***
13,194	20	4,259	8,915	بيت لحم
24,521	107	13,082	11,332	الخليل
293	10	184	99	غير مبين****
138,644	935	60,547	77,162	الضفة الغربية

\*المركبات المرخصة: المركبات التي لها صلاحية سريان ترخيص فعال كما هو في 2012/5/29 وللمركبات المسجلة في الضفة الغربية حتى 2011/12/31.

\*\* بلا: المركبات التي لاتعمل بالوقود كالمقطورات. أنظر المفاهيم والمصطلحات صفحة 13

\*\*\* القدس: مديرية ترخيص أبو ديس

\*\*\*\* غير مبين: معاملات قيد التنفيذ/ نقل

✓ مديرية الترخيص/ المحافظة : يقصد به مكان تسجيل المركبة في المديرية التابعة لوزارة النقل في المحافظة، ولا تعبر بالضرورة عن واقع أو عدد المركبات في المحافظة.

جدول رقم (8)

المركبات المرخصة\* في الضفة الغربية حسب دولة الإنتاج

المركبات المرخصة	دولة الإنتاج
55,851	ألمانيا
27,240	كوريا الجنوبية
18,280	اليابان
10,136	فرنسا
7,797	جمهورية التشيك
5,161	إيطاليا
3,010	إسبانيا
2,583	الولايات المتحدة
2,503	السويد
1,512	بريطانيا
1,247	هولندا
647	إسرائيل
534	تايوان
393	كندا
351	بلجيكا
103	البرازيل
1,296	أخرى
<b>138,644</b>	<b>المجموع</b>

\*المركبات المرخصة: المركبات التي لها صلاحية سريان ترخيص فعال كما هو في 2012/5/29 وللمركبات المسجلة في الضفة الغربية حتى 2011/12/31.



جدول رقم (9)

المركبات المرخصة\* في الضفة الغربية حسب شركة الإنتاج

المركبات المرخصة	شركة الإنتاج
20,136	فولكس واجن
17,841	هونداي
14,753	مرسيدس/دايمر بنز
11,873	أوبل
8,142	سويارو
7,791	سكودا
7,661	بيجو
7,599	كايا
5,091	فورد
4,240	فيات
3,719	ميتسوبيشي
3,022	ب م وو
2,444	فولفو
2,239	سيات
2,192	دايو
2,014	اودي
1,941	شيفروليت
1,891	رينو
1,475	هوندا
1,463	تويوتا
1,210	اسوزو
1,191	نيسان
1,188	مازده
1,157	داف
917	سيتران
701	ايفيكو
511	سان يانغ
416	مان
413	لاندروفر
346	فرجسون
308	روفر
256	اوتوبيانكي

\*المركبات المرخصة: المركبات التي لها صلاحية سريان ترخيص فعال كما هو في 2012/5/29 وللمركبات المسجلة

في الضفة الغربية حتى 2011/12/31.

تابع/ جدول رقم (9)

المركبات المرخصة\* في الضفة الغربية حسب شركة الإنتاج

شركة الإنتاج	المركبات المرخصة
دايهتسو	189
كرايزلر	163
سكانيا واييس	146
ج.م.سي	122
هامر	43
أخرى	1,796
<b>المجموع</b>	<b>138.600</b>

\*المركبات المرخصة: المركبات التي لها صلاحية سريان ترخيص فعال كما هو في 2012/5/29 وللمركبات المسجلة في الضفة الغربية حتى 2011/12/31.

جدول رقم (10)

المركبات المرخصة\* في الضفة الغربية حسب تصنيف المركبة

المركبات المرخصة	تصنيف المركبة
100,406	مركبات خاصة
8,706	مركبات أجرة "تاكسي"
373	دراجات نارية ودراجات نارية صغيرة
595	باصات خصوصية
938	باصات عمومية
910	مقطورات ونصف مقطورات**
921	جرارات زراعية
325	جرارات
24,999	شاحنات ومركبات تجارية***
471	مركبات أخرى
<b>138,644</b>	<b>الضفة الغربية</b>

\* المركبات المرخصة: المركبات التي لها صلاحية سريان ترخيص فعال كما هو في 2012/5/29 وللمركبات المسجلة في الضفة الغربية حتى 2011/12/31.

\*\* مقطورات ونصف مقطورات تشمل المستندات

\*\*\* شاحنات ومركبات تجارية: تشمل الصهاريج

جدول رقم (11)

المركبات المرخصة\* في الضفة الغربية حسب تصنيف المركبة - مفصل

المركبات المرخصة	تصنيف المركبة	المركبات المرخصة	تصنيف المركبة
23	شاحنة - الضفة الشرقية	12	دراجة ذات محرك آلي سمك 50
36	شاحنة قاطرة	8	دراجة نارية صغيرة
224	ساندة قاطرة	352	دراجة نارية
1	شاحنة قاطرة مع رافعة	1	دراجة نارية مع عربة جانبية
105	صهريج ماء	56,516	صالون خصوصي
17	صهريج ماء للشرب	8,706	صالون عمومي
11	صهريج حليب	86	صالون خصوصي سنيتشن
69	حاملة خزان مياه المجاري	149	جيب
45	حاملة خزان نفاية	14	باصات - صالون عمومي
98	صهريج وقود	43,655	مركبة خصوصية مزدوجة الاستعمال
2	صهريج أعلاف	1,279	مركبة تجارية غير موحدة مغلقة
1	صهريج قمح	660	غير موحدة مغلقة مزدوجة
1	صهريج مواد سائبة	2,884	مركبة تجارية غير موحدة مفتوحة
7	صهريج غاز	1,685	مركبة تجارية غير موحدة مفتوحة - كابينة مزدوجة
3	صهريج من نوع آخر	644	شاحنة عادية مع رافعة
53	شاحنة قلاب مع رافعة امامي	2,062	شاحنة عادية
306	شاحنة مع باب هيدرأولي	2,792	شاحنة عادية مع كابينة شوفير مزدوجة
127	مقطورة ، مستندة، اخرى	14	شاحنة مع سلة رفع
31	مقطورة عادية - صهريج ماء	1	شاحنة مختبر مياه
2	مقطورة عادية - صهريج ماء للشرب	6,604	مركبة تجارية موحدة
22	مقطورة عادية - صهريج وقود	18	شاحنة مغلقة للعزل
1	مقطورة عادية - صهريج آخر	574	شاحنة مغلقة للتبريد والعزل
78	مجرور قلاب	2,204	شاحنة مغلقة
62	مقطورة عادية مفتوحة	1,529	شاحنة قلاب
3	مقطورة ليكرات الكوابل	103	شاحنة قلاب مع رافعة
4	مقطورة مغلقة	109	شاحنة لنقل مركبات
329	مقطورة عادية	2	شاحنة خاصة
1	مقطورة مغلقة مع تبريد	197	شاحنة - حاوية
1	مقطورة للحاوية	46	شاحنة - للمشروبات
3	مقطورة معدات ثقيلة	1	شاحنة مع مصطبات
43	مقطورة صندوق للتبديل	70	شاحنة لنقل الغاز
1	مقطوره مع رافعة كشافات كهربائيه	80	شاحنة رافعة متحركة
27	مستندة - صهريج وقود	76	شاحنة تبديل الصناديق
1	مستندة - صهريج وقود أبيض	196	شاحنة غربال الاسمنت المسلح

\* المركبات المرخصة: المركبات التي لها صلاحية سريان ترخيص فعال كما هو في 2012/5/29 وللمركبات المسجلة في الضفة الغربية حتى 2011/12/31.

تابع / جدول رقم (11)

المركبات المرخصة\* في الضفة الغربية حسب تصنيف المركبة - مفصل

المركبات المرخصة	تصنيف المركبة	المركبات المرخصة	تصنيف المركبة
4	مركبة صحية	1	مستندة - صهريج آخر
1	مكتبة متنقلة	1	مستندة - صهريج مواد سائبة
1	مقصف متنقل	8	مستندة - صهريج غاز
13	تراكتور عادي	8	مستندة عادية مفتوحة
16	تراكتور صناعي	97	مستندة عادية
914	تراكتور زراعي	1	مستندة هندسية
7	تراكتورون	1	مستندة مع تبريد
3	تجاربه موحده ذات سطح مرتفع	9	مستندة معدات ثقيلة
1	مكنسه ميكانيكيه	1	مستندة صندوق للتبديل
327	شاحنة موحدة	16	مستندة عادية قلاب
3	مجروره سائده	28	مستندة قلاب
1	شاحنة قلاب زراعي	888	باص عمومي
4	شاحنة قلاب زراعي مع رافعة امامية	36	باص سيلاحي
7	مركبات اخرى	595	باص خصوصي
		105	مضخة أسمنت مسلح
		13	مركبه لنقل الموتى
		13	مركبة تخليص وجر
		22	مركبة لجر مع صيطرة ونقل مركبة
		1	معدات هندسية
		85	خلاطة
		5	مركبة قذح عام
		4	مركبة مختبر
		3	سلم وبرج هيدراولي
		1	ضاغط - كومبرسور
		213	مركبة اسعاف
		5	مركبة اسعاف خاصة
		12	معدات طبية
		36	عيادة
		2	مختبر طبي
		1	معدات صحية
		8	صهريج لرش الشوارع
		8	مكنسه ميكانيكية
		48	مركبة اطفاء

\* المركبات المرخصة: المركبات التي لها صلاحية سريان ترخيص فعال كما هو في 2012/5/29 وللمركبات المسجلة في الضفة الغربية حتى 2011/12/31.

جدول رقم (12)

المركبات المرخصة\* في الضفة الغربية حسب سنة انتاج المركبة وتصنيف المركبة

المركبات المرخصة	تصنيف المركبة										سنة انتاج المركبة
	مركبات أخرى	شاحنات ومركبات تجارية	جرارات	جرارات زراعية	مقطورات ونصف مقطورات	باصات عمومية	باصات خصوصية	دراجات نارية ودراجات نارية صغيرة	مركبات أجرة "تاكسي"	مركبات خاصة	
3,763	8	573	5	10	170	2	19	1	473	2,502	2011
5,515	8	1,042	8	5	144	7	35	48	747	3,471	2010
5,317	54	942	22	2	121	3	13	45	649	3,466	2009
16,286	63	1,331	9	8	54	8	8	64	1,337	13,404	2008
12,255	35	366	2	14	19	18	10	92	977	10,722	2007
10,885	44	780	17	7	20	46	24	40	963	8,944	2006
5,761	16	563	3	8	17	55	24	26	1,141	3,908	2005
3,925	8	371	9	13	25	16	17	1	394	3,071	2004
3,404	18	375	11	2	8	19	16	0	122	2,833	2003
4,456	23	549	8	20	18	45	32	0	232	3,529	2002
4,719	55	1,595	35	15	30	85	42	0	288	2,574	2001
5,643	13	1,638	21	13	28	102	65	8	472	3,283	2000
6,615	15	2,204	13	17	27	65	26	13	488	3,747	1999
4,315	9	1,688	29	13	41	46	25	0	260	2,204	1998
3,831	13	1,158	18	15	24	76	14	1	105	2,407	1997
2,636	12	1,203	36	20	32	81	22	0	39	1,191	1996

\* المركبات المرخصة: المركبات التي لها صلاحية سريان ترخيص فعال كما هو في 2012/5/29 وللمركبات المسجلة في الضفة الغربية حتى 2011/12/31.

تابع / جدول رقم (12)

المركبات المرخصة\* في الضفة الغربية حسب سنة انتاج المركبة وتصنيف المركبة

المركبات المرخصة	تصنيف المركبة										سنة انتاج المركبة
	مركبات أخرى	شاحنات ومركبات تجارية	جرارات	جرارات زراعية	مقطورات ونصف مقطورات	باصات عمومية	باصات خصوصية	دراجات نارية ودراجات نارية صغيرة	مركبات أجرة "تاكسي"	مركبات خاصة	
1,875	11	791	19	32	22	64	48	0	13	875	1995
1,486	21	719	12	29	15	89	28	2	6	565	1994
1,272	4	682	17	16	17	17	9	1	0	509	1993
1,514	9	658	6	19	10	12	5	2	0	793	1992
923	9	337	2	8	3	1	0	2	0	561	1991
872	5	253	0	13	5	0	3	2	0	591	1990
1,173	1	334	3	7	4	25	14	4	0	781	1989
2,225	0	757	5	18	8	35	20	6	0	1,376	1988
3,161	3	972	5	26	8	3	15	8	0	2,121	1987
24,817	14	3,118	10	571	40	18	61	7	0	20,978	1986 ومادون
138,644	471	24,999	325	921	910	938	595	373	8,706	100,406	المجموع

\* المركبات المرخصة: المركبات التي لها صلاحية سريان ترخيص فعال كما هو في 2012/5/29 وللمركبات المسجلة في الضفة الغربية حتى 2011/12/31.

جدول رقم (13)

المركبات المرخصة\* في الضفة الغربية حسب مديرية الترخيص/ المحافظة وتصنيف المركبة

المركبات المرخصة	تصنيف المركبة										مديرية الترخيص/ المحافظة
	مركبات أخرى	شاحنات ومركبات تجارية	جرارات	جرارات زراعية	مقطورات ونصف مقطورات	باصات عمومية	باصات خصوصية	درجات نارية ودراجات نارية صغيرة	مركبات أجرة "تاكسي"	مركبات خاصة	
14,569	18	3,240	43	240	155	186	66	43	1,154	9,424	جنين
214	1	30	1	5	2	2	1	0	1	171	طوباس
9,549	18	1,318	19	68	54	92	49	22	631	7,278	طولكرم
23,093	41	3,028	30	120	95	126	101	39	1,517	17,996	نابلس
4,436	9	953	9	59	32	8	13	23	228	3,102	قلقيلية
337	3	23	0	0	5	1	1	0	43	261	سلفيت
45,605	313	8,943	129	159	419	210	171	144	2,721	32,396	رام الله والبيرة
2,343	6	358	5	51	18	46	7	58	124	1,670	أريحا والأغوار
490	0	63	1	0	1	6	5	1	0	413	القدس**
13,194	26	1,704	7	39	19	96	43	18	682	10,560	بيت لحم
24,521	26	5,227	80	162	103	165	132	7	1,605	17,014	الخليل
293	10	112	1	18	7	0	6	18	0	121	غير مبين***
138,644	471	24,999	325	921	910	938	595	373	8,706	100,406	الضفة الغربية

\* المركبات المرخصة: المركبات التي لها صلاحية سريان ترخيص فعال كما هو في 2012/5/29 وللمركبات المسجلة في الضفة الغربية حتى 2011/12/31.

\*\* القدس: مديرية ترخيص أبو ديس

\*\*\* غير مبين: معاملات قيد التنفيذ/ نقل

✓ مديرية الترخيص/ المحافظة: يقصد به مكان تسجيل المركبة في المديرية التابعة لوزارة النقل في المحافظة، ولا تعبر بالضرورة عن واقع أو عدد المركبات في المحافظة.



جدول رقم (14)

المركبات المرخصة\* في الضفة الغربية حسب لون المركبة

المركبات المرخصة	لون المركبة
45,003	عاجي أبيض
23,951	فضي
11,230	أسود
9,792	ازرق
8,161	رمادي
6,635	اصفر
5,570	احمر
4,680	اخضر
4,662	برتقالي
3,488	أزرق غامق
3,241	بيج
2,807	ذهبي
2,395	نبيذي
1,467	أزرق سماوي
890	رمادي غامق
857	اخضر زيتي
803	بني
416	أحمر غامق نبيذي
345	سن الفيل
273	اخضر فاتح
247	بنفسجي
242	تركواز
229	ازرق فاتح
227	رمادي برونزي
167	فستقي
138	أخضر غامق
132	كرمي
112	رمادي فاتح
88	كريم
66	بني فاتح
59	بني غامق
52	رمادي فولاذي
44	صحارى

\* المركبات المرخصة: المركبات التي لها صلاحية سريان ترخيص فعال كما هو في 2012/5/29 وللمركبات المسجلة في الضفة الغربية حتى 2011/12/31.

تابع / جدول رقم (14)

المركبات المرخصة\* في الضفة الغربية حسب لون المركبة

لون المركبة	المركبات المرخصة
أصفر ليموني	38
زهري	29
فستقي فاتح	21
تركواز غامق	12
اسود فاتح	11
بيج غامق	11
خردل	11
احمر فاتح	9
جرافيت	9
لون آخر	24
<b>المجموع</b>	<b>138.644</b>

\* المركبات المرخصة: المركبات التي لها صلاحية سريان ترخيص فعال كما هو في 2012/5/29 وللمركبات المسجلة في الضفة الغربية حتى 2011/12/31.

جدول رقم (15)

المركبات المسجلة للمرة الأولى\* في الضفة الغربية خلال عام 2011 حسب دولة الإنتاج

المركبات المسجلة	دولة الإنتاج
6,256	كوريا الجنوبية
4,290	المانيا
2,258	فرنسا
1,559	جمهورية التشيك
754	اليابان
464	إيطاليا
293	الولايات المتحدة
285	اسبانيا
188	السويد
164	هولندا
85	اسرائيل
56	تايوان
41	بريطانيا
10	كندا
3	تركيا
320	اخرى
<b>17,026</b>	<b>المجموع</b>

\*المركبات المسجلة للمرة الأولى خلال عام 2011 بغض النظر عن سريان أو مدة انتهاء سريان صلاحية الترخيص لها كما هو في 2012/5/29، وتشمل المركبات التي سجلت خلال عام 2011 وتم إلغاؤها أو شطبها رسمياً بعد ذلك بناء على تبليغ صاحبها أو من قبل جهات الاختصاص في وزارة النقل.

جدول رقم (16)

المركبات المسجلة للمرة الأولى\* في الضفة الغربية خلال عام 2011 حسب دولة الإنتاج وسنة إنتاج المركبة

المركبات المسجلة	سنة إنتاج المركبة					دولة الإنتاج
	2007 ومادون	2008	2009	2010	**2011	
6,256	820	3,388	280	321	1,172	كوريا الجنوبية
4,290	1,034	1,839	1	215	922	المانيا
2,258	454	1,135	38	18	650	فرنسا
1,559	404	662	11	196	259	جمهورية التشيك
754	185	200	81	203	155	اليابان
464	142	41	7	57	143	إيطاليا
293	79	51	0	67	89	الولايات المتحدة
285	85	63	1	15	122	اسبانيا
188	164	3	0	4	16	السويد
164	164	0	1	0	0	هولندا
85	25	6	0	17	36	إسرائيل
56	2	1	3	42	11	تايوان
41	20	5	1	6	7	بريطانيا
10	5	1	0	2	1	كندا
3	0	0	9	0	3	تركيا
320	35	52	988	39	185	أخرى
17,026	3,618	7,447	280	1,202	3,771	المجموع

\*المركبات المسجلة للمرة الأولى خلال عام 2011 بغض النظر عن سريان أو مدة انتهاء سريان صلاحية الترخيص لها كما هو في 2012/5/29، وتشمل المركبات التي سجلت خلال عام 2011 وتم إلغائها أو شطبها رسمياً بعد ذلك بناء على تبليغ صاحبها أو من قبل جهات الاختصاص في وزارة النقل.

\*\* 2011 مركبات جديدة سجلت للمرة الأولى خلال عام 2011 وتشمل مركبات الوكالة والمركبات المستوردة مستعملة وسنة إنتاجها 2011.

جدول رقم (17)

المركبات المسجلة للمرة الأولى\* في الضفة الغربية خلال عام 2011 حسب شركة الإنتاج

المركبات المسجلة	شركة الإنتاج
3,500	كايا
2,820	هونداي
2,544	فولكسواجن
1,986	بيجو
1,559	سكودا
898	مرسيدس / دايملر بنز
365	فيات
354	اوبل
298	سيتروان
289	فورد
251	نيسان
220	ب م وو
207	ميتسوبيشي
185	فولفو
159	داف
147	شيفروليت
134	سيات
129	هوندا
103	مازده
73	سوبارو
62	تويوتا
58	اودي
45	مان
23	هامر
17	لاندروفر
15	كرايذر
10	ياماها
9	رينو
566	أخرى
<b>17,026</b>	<b>المجموع</b>

\*المركبات المسجلة للمرة الأولى خلال عام 2011 بغض النظر عن سريان أو مدة انتهاء سريان صلاحية الترخيص لها كما هو في 2012/5/29، وتشمل المركبات التي سجلت خلال عام 2011 وتم إلغائها أو شطبها رسمياً بعد ذلك بناء على تبليغ صاحبها أو من قبل جهات الاختصاص في وزارة النقل.

جدول رقم (18)

المركبات المسجلة للمرة الأولى\* في الضفة الغربية خلال عام 2011 حسب مديرية الترخيص/ المحافظة وسنة إنتاج المركبة

المركبات المسجلة	سنة إنتاج المركبة					المحافظة / مديرية الترخيص
	2007 ومادون	2008	2009	2010	2011**	
1,929	509	1,004	112	65	239	جنين
128	27	71	11	1	18	طوباس
912	239	480	49	45	99	طولكرم
2,631	623	1,223	196	136	453	نابلس
533	124	303	36	23	47	قلقيلية
157	24	86	10	21	16	سلفيت
5,517	736	1,792	313	586	2,090	رام الله والبييرة
225	51	94	16	20	44	أريحا والأغوار
170	45	60	7	12	46	القدس***
1,560	298	752	96	116	298	بيت لحم
3,264	942	1,582	142	177	421	الخليل
<b>17,026</b>	<b>3,618</b>	<b>7,447</b>	<b>988</b>	<b>1,202</b>	<b>3,771</b>	<b>الضفة الغربية</b>

\*المركبات المسجلة للمرة الأولى خلال عام 2011 بغض النظر عن سريان أو مدة انتهاء سريان صلاحية الترخيص لها كما هو في 2012/5/29، وتشمل المركبات التي سجلت خلال عام 2011 وتم إلغاؤها أو شطبها رسمياً بعد ذلك بناء على تبليغ صاحبها أو من قبل جهات الاختصاص في وزارة النقل.

\*\* 2011 مركبات جديدة سجلت للمرة الأولى وسنة إنتاجها 2011 وتشمل مركبات الوكالة والمركبات المستوردة مستعملة وسنة إنتاجها 2011.

\*\*\* القدس: مديرية ترخيص أبو ديس

جدول رقم (19)

المركبات المسجلة للمرة الأولى\* في الضفة الغربية خلال عام 2011 حسب مديرية الترخيص/ المحافظة وشهر تسجيل المركبة

المركبات المسجلة	شهر التسجيل/2011												المحافظة / مديرية الترخيص
	كانون أول	تشرين ثاني	تشرين أول	أيلول	آب	تموز	حزيران	أيار	نيسان	آذار	شباط	كانون ثاني	
1,929	156	152	196	134	164	136	165	147	143	201	163	172	جنين
128	16	8	15	9	14	6	11	7	10	11	5	16	طوباس
912	78	40	87	62	71	71	73	81	77	100	89	83	طولكرم
2,631	198	164	226	173	259	235	200	220	225	242	229	260	نابلس
533	25	30	49	50	60	36	54	34	54	47	43	51	قلقيلية
157	11	11	19	14	12	10	9	11	14	18	22	6	سلفيت
5,517	391	326	477	408	461	513	561	510	498	573	437	362	رام الله والبيرة
225	15	20	19	11	17	24	14	22	15	25	24	19	أريحا والأغوار
170	6	7	10	11	18	27	7	13	13	19	25	14	القدس**
1,560	102	99	147	95	164	155	119	156	149	163	104	107	بيت لحم
3,264	233	209	284	216	320	303	235	265	274	297	328	300	الخليل
17,026	1,231	1,066	1,529	1,183	1,560	1,516	1,448	1,466	1,472	1,696	1,469	1,390	الضفة الغربية

\*المركبات المسجلة للمرة الأولى خلال عام 2011 بغض النظر عن سريان أو مدة انتهاء سريان صلاحية الترخيص لها كما هو في 2012/5/29، وتشمل المركبات التي سجلت خلال عام 2011 وتم إلغاؤها أو شطبها رسمياً بعد ذلك بناء على تبليغ صاحبها أو من قبل جهات الاختصاص في وزارة النقل.

\*\*القدس: دائرة ترخيص أبو ديس

جدول رقم (20)

المركبات المسجلة للمرة الأولى\* في الضفة الغربية خلال عام 2011 حسب تصنيف المركبة

المركبات المسجلة	تصنيف المركبة
13,198	مركبات خاصة
1,700	مركبات أجرة "تاكسي"
67	دراجات نارية ودراجات نارية صغيرة
76	باصات خصوصية
86	باصات عمومية
240	مقطورات ونصف مقطورات**
55	جرارات زراعية
31	جرارات
1,547	شاحنات ومركبات تجارية***
26	مركبات أخرى
<b>17,026</b>	<b>الضفة الغربية</b>

\*المركبات المسجلة للمرة الأولى خلال عام 2011 بغض النظر عن سريان أو مدة انتهاء سريان صلاحية الترخيص لها كما هو في 2012/5/29، وتشمل المركبات التي سجلت خلال عام 2011 وتم إلغاؤها أو شطبها رسمياً بعد ذلك بناء على تبليغ صاحبها أو من قبل جهات الاختصاص في وزارة النقل.

\*\* مقطورات ونصف مقطورات تشمل المستندات

\*\*\* شاحنات ومركبات تجارية تشمل الصهاريج



جدول رقم (21)

المركبات المسجلة للمرة الأولى\* في الضفة الغربية خلال عام 2011 حسب تصنيف المركبة - مفصل

المركبات المسجلة	تصنيف المركبة	المركبات المسجلة	تصنيف المركبة
6	صهريج ماء	5	دراجة ذات محرك آلي سمك 50
5	صهريج ماء للشرب	1	دراجة نارية صغيرة
5	حاملة خزان مياه المجاري	61	دراجة نارية
5	صهريج وقود	4,617	صالون خصوصي
12	شاحنة عادية مع رافعة	1,700	صالون عمومي
2	شاحنة قلاب مع رافعة امامي	1	جيب
50	شاحنة مع باب هيدرولي	3	باصات - صالون عمومي
40	مقطورة ، مستندة، اخرى	8,580	مركبة خصوصية مزدوجة الاستعمال
3	مقطورة عادية - صهريج ماء	14	مركبة تجارية غير موحدة مغلقة
4	مقطورة عادية - صهريج وقود	8	مركبة تجارية غير موحدة مغلقة مزدوجة
1	مقطورة عادية - صهريج آخر	93	مركبة تجارية غير موحدة مفتوحة
21	مجروح قلاب	25	مركبة تجارية غير موحدة مفتوحة - كابينية مزدوجة
12	مقطورة عادية مفتوحة	50	شاحنة عادية مع رافعة
3	مقطورة مغلقة	125	شاحنة عادية
128	مقطورة عادية	146	شاحنة عادية مع كابينية شوفير مزدوجة
1	مقطورة للحاوية	8	شاحنة مغلقة مع كابينية شوفير مزدوجة
9	مقطورة صندوق للتبديل	2	شاحنه مع سلة رفع
1	مستندة - صهريج وقود	478	مركبة تجارية موحدة
1	مستندة - صهريج مواد سائبة	4	شاحنة مغلقة للعزل
1	مستندة - صهريج غاز	67	شاحنة مغلقة للتبريد والعزل
10	مستندة عادية	207	شاحنة مغلقة
1	مستندة معدات ثقيلة	106	شاحنة قلاب
3	مستندة قلاب	3	شاحنة قلاب مع رافعة
76	باص عمومي	14	شاحنة لنقل مركبات
7	باص سياحي	3	شاحنة - حاوية
76	باص خصوصي	14	شاحنة - للمشروبات
12	مضخة أسمنت مسلح	4	شاحنة لنقل الغاز
1	مركبة لنقل الموتى	9	شاحنة رافعة متحركة
2	مركبة تخليص وجر	3	شاحنة تبديل الصناديق
13	خلاطة	21	شاحنة غربال الاسمنت المسلح
7	مركبة اسعاف	3	شاحنة قاطرة
2	عيادة	23	ساندة قاطرة

\*المركبات المسجلة للمرة الأولى خلال عام 2011 بغض النظر عن سريان أو مدة انتهاء سريان صلاحية الترخيص لها كما هو في 2012/5/29، وتشمل المركبات التي سجلت خلال عام 2011 وتم إلغائها أو شطبها رسمياً بعد ذلك بناء على تبليغ صاحبها أو من قبل جهات الاختصاص في وزارة النقل.

تابع / جدول رقم (21)

المركبات المسجلة للمرة الأولى\* في الضفة الغربية خلال عام 2011 حسب تصنيف المركبة- مفصل

المركبات المسجلة	تصنيف المركبة	المركبات المسجلة	تصنيف المركبة
		5	صهريج لرش الشوارع
		1	مكنسة ميكانيكية
		61	مركبة اطفاء
		4,617	تراكتور عادي
		1,700	تراكتور زراعي
		1	شاحنة موحدة
		3	مجروه سائده
		8,580	شاحنة مغلقة لنقل الاموال
		14	شاحنة قلاب زراعي
		8	شاحنة قلاب زراعي مع رافعة امامية
		93	مركبات أخرى

\*المركبات المسجلة للمرة الأولى خلال عام 2011 بغض النظر عن سريان أو مدة انتهاء سريان صلاحية الترخيص لها كما هو في 2012/5/29، وتشمل المركبات التي سجلت خلال عام 2011 وتم إلغاؤها أو شطبها رسمياً بعد ذلك بناء على تبليغ صاحبها أو من قبل جهات الاختصاص في وزارة النقل.

جدول (22)

المركبات المسجلة للمرة الأولى\* في الضفة الغربية خلال عام 2011 حسب مديرية الترخيص/ المحافظة وتصنيف المركبة

المركبات المسجلة	تصنيف المركبة										مديرية الترخيص/ المحافظة
	مركبات أخرى	شاحنات ومركبات تجارية	جرارات	جرارات زراعية	مقطورات ونصف مقطورات	باصات عمومية	باصات خصوصية	دراجات نارية ودراجات نارية صغيرة	مركبات أجرة "تاكسي"	مركبات خاصة	
1,929	1	179	3	16	52	17	6	12	204	1,439	جنين
128	1	9	0	5	2	0	1	0	1	109	طوباس
912	0	52	4	3	13	7	8	2	134	689	طولكرم
2,631	3	133	1	3	17	6	8	1	393	2,066	نابلس
533	0	47	1	3	6	0	2	0	54	420	قلقيلية
157	1	9	0	0	5	1	1	0	15	125	سلفيت
5,517	15	698	9	10	108	22	31	48	440	4,136	رام الله والبييرة
225	0	13	1	6	5	7	2	1	17	173	أريحا والأغوار
170	0	25	0	0	0	1	3	0	0	141	القدس**
1,560	5	93	3	1	8	7	4	3	117	1,319	بيت لحم
3,264	0	289	9	8	24	18	10	0	325	2,581	الخليل
<b>17,026</b>	<b>26</b>	<b>1,547</b>	<b>31</b>	<b>55</b>	<b>240</b>	<b>86</b>	<b>76</b>	<b>67</b>	<b>1,700</b>	<b>13,198</b>	<b>الضفة الغربية</b>

\*المركبات المسجلة للمرة الأولى خلال عام 2011 بغض النظر عن سريان أو مدة انتهاء سريان صلاحية الترخيص لها كما هو في 2012/5/29، وتشمل المركبات التي سجلت خلال عام 2011 وتم إلغاؤها أو شطبها رسمياً بعد ذلك بناء على تبليغ صاحبها أو من قبل جهات الاختصاص في وزارة النقل.

\*\* القدس: مديرية ترخيص أبو ديس

جدول رقم (23)

المركبات المسجلة للمرة الأولى\* في الضفة الغربية خلال عام 2011 حسب لون المركبة

المركبات المسجلة	لون المركبة
4,188	فضي
3,341	عاجي أبيض
2,782	أسود
1,663	رمادي
1,424	اصفر
715	ازرق
559	احمر
376	أزرق غامق
370	نبيذي
366	برتقالي
284	رمادي غامق
177	ذهبي
141	أزرق سماوي
105	اخضر
94	رمادي برونزي
77	أحمر غامق نبيذي
75	بني
48	ازرق فاتح
45	اخضر زيتي
41	بيج
32	كرميدى
19	بني غامق
18	رمادي فاتح
18	تركواز
17	اخضر فاتح
12	بنفسجي
8	فستقي
7	رمادي فولاذي
4	بني فاتح
4	أصفر ليموني
3	زهري
13	ألوان أخرى
<b>17,026</b>	<b>المجموع</b>

\*المركبات المسجلة للمرة الأولى خلال عام 2011 بغض النظر عن سريان أو مدة انتهاء سريان صلاحية الترخيص لها كما هو في 2012/5/29، وتشمل المركبات التي سجلت خلال عام 2011 وتم إلغاؤها أو شطبها رسمياً بعد ذلك بناء على تبليغ صاحبها أو من قبل جهات الاختصاص في وزارة النقل.

انتهى