



دولة فلسطين
وزارة النقل والمواصلات



التقرير السنوي

لإحصائيات النقل 2016

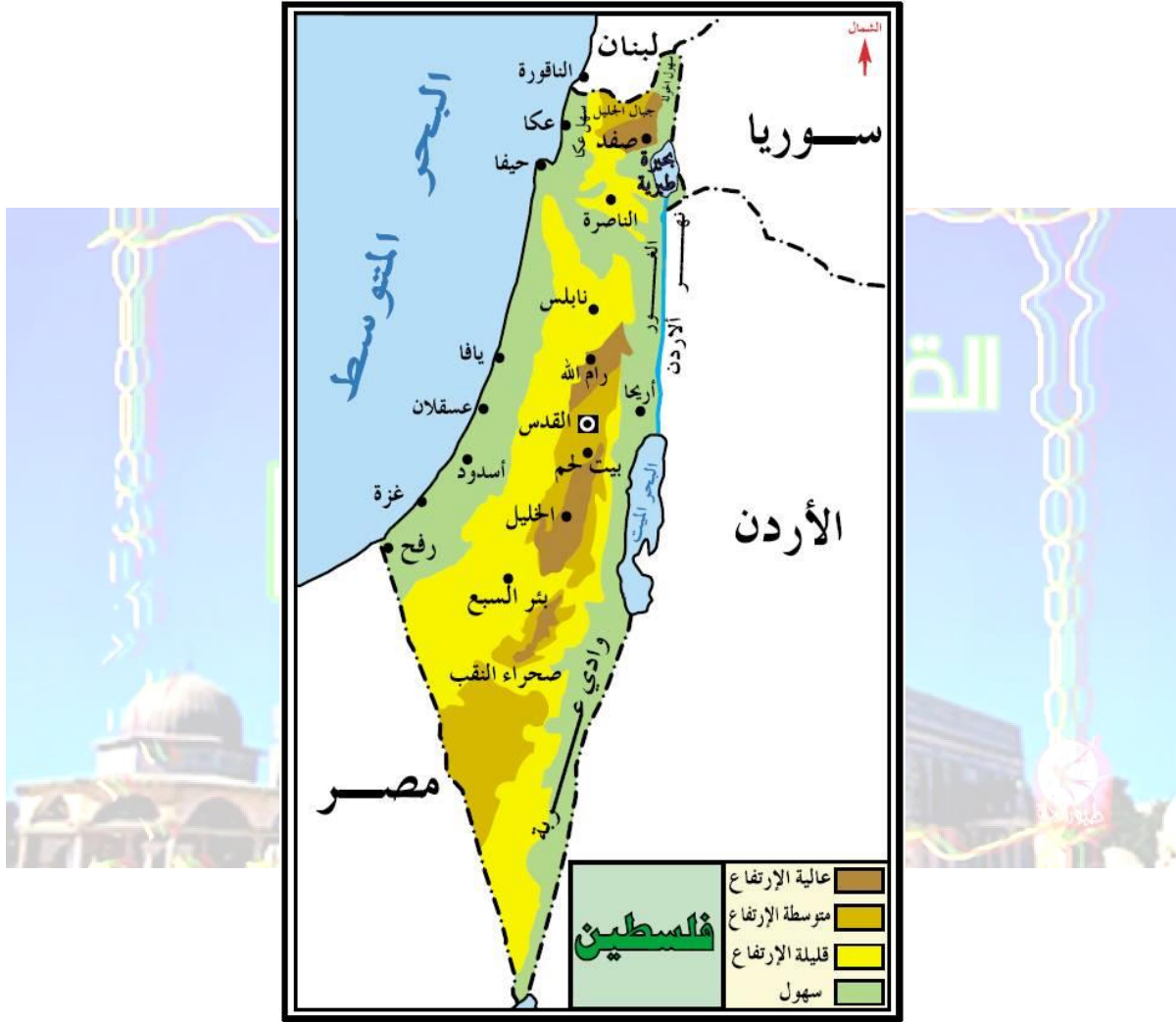
اعداد: الادارة العامة للتخطيط والدراسات 2016



وزارة النقل والمواصلات الفلسطينية



خارطة فلسطين



تقديم :

يسر الادارة العامة للتخطيط والدراسات في وزارة النقل والمواصلات الفلسطينية، تقديم هذا التقرير الإحصائي لكم حول عدد من الاحصائيات والمؤشرات الخاصة بقطاع النقل حتى نهاية العام 2016، والذي يهدف الى تزويد الباحثين والمختصين باية ارقام او احصائيات خاصة بقطاع النقل والمواصلات .

وياتي هذا التقرير ضمن سلسلة تقارير تقوم بها الادارة العامة للتخطيط والدراسات حول مؤشرات واحصاءات قطاع النقل منذ العام 2010 .

حيث يحتوي التقرير على عدد من الفصول التي تشمل مادة احصائية كاملة موضحة بعدد من الرسوم والاشكال البيانية والجداول التوضيحية للمركبات المسجلة والعاملة خلال العام 2016 ، بالاضافة الى عدد من الاحصاءات الخاصة بمهن المواصلات ورخص القيادة واطوال الطرق ، والتي ستشكل مرجعاً علمياً وبحثياً للدارسين والباحثين والمهتمين وصانعي القرار السياسي .

،، وشكرا ،،

غادة الوحيدي

مدير عام التخطيط والدراسات

فريق العمل :

- إعداد التقرير الجداول والرسوم البيانية والتنسيق - ليندا جادالله - مدير دائرة الدراسات والأبحاث
- بيانات المركبات المسجلة لأول مرة 2016- رنا أبو قرع - مدير دائرة المعلومات.
- بيانات المركبات المرخصة والعاملة حتى نهاية عام 2016 - ايمان طه

الإشراف العام والتدقيق النهائي:

- غادة الوحيدي - مدير عام التخطيط والدراسات

مصدر البيانات:

- الإدارة العامة للحاسوب
- الإدارة العامة للشؤون الفنية
- الإدارة العامة لسلطة الترخيص
- الإدارة العامة لتخطيط الطرق
- الإدارة العامة لمراقب المرور
- الإدارة العامة للشؤون المالية
- الإدارة العامة للنقل الحكومي
- الإدارة العامة لشرطة المرور - وزارة الداخلية الفلسطينية
- بيانات مهن المواصلات المحوسبة والمركبات
- بيانات المستوردين والوكلاء
- بيانات المعارض ومدارس القيادة
- بيانات الطرق والخرائط
- بيانات الإدارة مراقب المرور
- بيانات إيرادات الترخيص
- بيانات النقل الحكومي
- بيانات الحوادث المرورية

شكر وتقدير:

نشكر كل من ساهم في انجاح هذا التقرير واخرجه بصورته النهائية ،ونخص بالذكر :

- الاخ بشار حمائل
- الاخت احتساب عبيدي
- الأخت تمارا بواب
- الذي قام باعداد اطوال الطرق بين المدن والتجمعات
- التي قامت بعمل خرائط المدن .
- التي قامت بطباعة التقرير .

الإسناد الزمني والمستوى الجغرافي:

- تم استخراج البيانات الخاصة بالمركبات المرخصة والمسجلة بتاريخ 17/01/2017
- تم استخراج بيانات رخص القيادة الشخصية العام منتصف العام 2017
- تم الاعتماد في بيانات النقل العام على بيانات 2015 اليدوية وإضافة ما تم تسجيله على الحاسوب خلال 2016 لعدم اكتمال إدخال البيانات .

المستوى الجغرافي :

- الضفة الغربية - المحافظات الشمالية .
- نتيجة للأوضاع السياسية الحالية فقد اعتمدنا المحافظات الشمالية أساساً للبيانات الإحصائية .

مقدمة :

يعتبر قطاع النقل من القطاعات الهامة والحيوية التي تساهم بصورة فعالة في الناتج المحلي الاجمالي ،حيث يسهم في توفير فرص عمل لشريحة واسعة من ابناء الشعب الفلسطيني ،كما انه واحد من اهم قطاعات البنية التحتية ويمثل حلقة الوصل داخل المجتمع الواحد والمجتمعات الأخرى .

وللنهوض بهذا القطاع يتم نشر اهم المؤشرات الخاصة بقطاع النقل في تقارير احصائية سنوية من أجل بناء قاعدة بيانات شاملة لصياغة سلسلة زمنية حول هذه المؤشرات التي تظهر التغيرات على هذا القطاع ومرافقة لبناء نظام مراقبة وتقييم أداء لتحديد ما يلزم لتطوير وتنمية قطاع النقل ليلبي كافة متطلبات التنمية المنشودة .

يسر وزارة النقل والمواصلات ان تقدم السلسلة الخامسة من التقرير الاحصائي للعام 2016 ،والذي يهدف الى توفير البيانات والمعلومات والمؤشرات اللازمة في وضع الخطط متوسطة وطويلة المدى ،ورسم السياسات التي تساهم في تطوير وتنظيم قطاع النقل والمواصلات ،وأتاححت هذه المؤشرات لكافة الجهات المعنية بهذا القطاع .

وجاء هذا التقرير ليقدم أهم الإحصائيات المتوفرة في السجلات الادارية لوزارة النقل والمواصلات الخاصة بأنشطة بأنشطة قطاع النقل والمواصلات :

1. الطرق وأطوالها ، المعبدة وغير المعبدة وطرق المستعمرات التي بنيت من قبل السلطات الاسرائيلية لخدمة المستوطنات والمركبات الاسرائيلية .
2. وسائط النقل من جميع المركبات الحكومية ، الخاصة ، العامة ، التجارية والسياحية .
3. الأحصائيات المتعلقة بالخدمات التي تقدمها الوزارة والخاصة بمهن المواصلات مثل مدارس تعليم القيادة المركبات ، الكراجات ، ومعارض بيع المركبات ، ومحلات بيع قطع غيار المركبات ،، الخ .
4. الأحصائيات الخاصة بالأمان والسلامة المرورية على الطرق كالحوادث والوفيات والأصابات الناتجة عن هذه الحوادث .
5. المخالفات المرورية المحررة من قبل شرطة المرور بحق المخالفون للنظام والقانون .
6. المركبات غير القانونية المصادره من قبل الشرطه والتي يتم بيعها في المزاد العلني كخردة حديد .
7. المؤشرات التي تعكس اداء الوزارة وسياساتها خلال العام 2016من خلال ايراداتها من التراخيص في الضفة الغربية (ترخيص المركبات والسواقين ومدارس السياقة والنقل على الطرق ، هندسة المركبات ،، الخ.
8. بعض الاحصائيات الخاصة بالمسافرين على الخطوط الجوية الفلسطينية للعام 2016.

فهرس المحتويات

الرقم	العنوان	الصفحة
	الفصل الاول :	
1-	تقديم	3
2-	فريق العمل	5
3-	المحتويات	5
4-	شكر وتقدير	5
5-	الاسناد الزمني والمستوى الجغرافي للبيانات	6
6-	قائمة الجداول	8
7-	قائمة الأشكال البيانية	9
9-	الملخص التنفيذي	4-1
10-	مساهمة قطاع النقل في الناتج المحلي الاجمالي (GDP) 2010-2016	5
11-	توزيع السكان في الضفة الغربية في العام 2016	6
12-	اطوال شبكة الطرق	7
	الفصل الثاني : المركبات في الضفة الغربية حتى نهاية عام 2016:	22-9
12-	اولاً: المركبات المسجلة والمرخصة في الضفة الغربية حتى نهاية عام 2016:	18-9
	اولاً: المركبات المسجلة والمرخصة في الضفة الغربية حتى نهاية عام 2016:	9
	2-1: المركبات المسجلة والمرخصة :	10
	2-2: توزيع المركبات التي تم تنزيلها عن الشارع بناء على مديرية الترخيص :	10
	2-3: المركبات المسجلة والعاملة في سجل المركبات لدى وزارة النقل والمواصلات 2016:	11
	2-4: توزيع المركبات المسجلة والعاملة بناء على نوع التسجيل حتى نهاية 2016:	12
	2-5: المركبات المرخصة نهاية عام 2016 :	13
	2-6: المركبات المرخصة لنهاية عام 2016 بناء على سنة انتاج المركبة :	14
	2-7: توزيع المركبات في مديريات الترخيص بناء على نوع المركبة ومديرية الترخيص حتى نهاية العام 2016	15
	2-8: المركبات المرخصة حسب نوع التسجيل في مديريات الترخيص لنهاية عام 2016:	16
	2-9: المركبات المرخصة لنهاية عام 2016 حسب نوع الوقود (وقود المركبات):	
	2-10: المركبات المرخصة لنهاية عام 2016 حسب الشركة المصنعة:	17
	2-11: المركبات المرخصة بناء على بلد المنشأ لنهاية عام 2016:	
	2-12: توزيع المركبات المرخصة حسب نوع الاستيراد لنهاية عام 2016	
	2-13: توزيع المركبات المرخصة في عام 2016 بناء على جنس المالك.	
13-	ثانياً: المركبات المسجلة لأول مرة في الضفة الغربية حتى نهاية العام 2016 :	22-19
	2-14 : المركبات المسجلة لأول مرة على النظام في العام 2016:	
	2-15: توزيع المركبات المسجلة لأول مرة خلال العام 2016 في مديريات النقل بناء على المديرية :	
	2-16: توزيع المركبات المسجلة لأول مرة في مديريات النقل الضفة الغربية خلال العام 2016 بناء على نوع المركبة:	
	2-17: المركبات المسجلة لأول مرة خلال العام 2016 بناء على نوع الاستيراد:	

18-2:	توزيع مالكي المركبات المسجلة لأول مرة على النظام للعام 2016 بناء على الجنس:
19-2:	المركبات المسجلة لأول مرة خلال العام 2016 في مديريات الترخيص بناء على شركات الانتاج:
20-2:	المركبات المسجلة لأول مرة خلال العام 2016 في مديريات الترخيص بناء على نوع الوقود:
21-2:	المركبات المسجلة لأول مرة على النظام بناء على سنة الانتاج 2016:
32-24	الفصل الثالث: مهن المواصلات :
14-	اولاً : الكراجات ومحال بيع قطع الغيار :
24	1-3: توزيع الكراجات المرخصة في المحافظات الشمالية حسب المحافظة ونوع الكراج في العام 2016:
	ثانياً : مدارس تدريب السياقة :
25	2-3: توزيع مدارس تعليم سياقة المركبات والمدربين والمدراء المهنيين ومركبات التدريب العاملة نهاية 2016:
	ثالثاً: مراكز الفحص الفني (الدينوموترات):
26	3-3: توزيع مؤسسات الفحص الفني (الدينوموتر) في المحافظات للعام 2016:
	رابعاً: وكلاء ومستوردي المركبات الجديد والمستعمل :
27	4-3: وكلاء ومستوردي ومنتجي المركبات:
28	خامساً: خطوط الخدمة والمركبات والحافلات العاملة وشركات النقل حتى نهاية عام 2016:
	5-3: مركبات السرفيس العاملة على الخطوط الخارجية والداخلية :
	6-3: مكاتب التاكسي والمركبات التابعة لها :
	7-3: شركات الحافلات العامة ورخص التشغيل الممنوحة لها والحافلات العاملة حتى نهاية 2016:
32-35	الفصل الرابع : الامان على الطريق :
15-	1-4: الحوادث المرورية خلال العام 2016:
16-	2-4: المخالفات المرورية للعام 2016:
17-	3-4: المركبات غير القانونية المصادرة من قبل الشرطة
36-39	الفصل الخامس : رخص القيادة :
18-	1-5: رخص القيادة حتى نهاية العام 2016:
19-	2-5: رخص القيادة الصادرة لأول مرة خلال العام 2016 بناء على مديرية الترخيص :
20-	3-5: رخص القيادة الصادرة لأول مرة خلال العام 2016 بناء على درجات رخص القيادة الشخصية الممنوحة :
21-	4-5: رخص القيادة الصادرة لأول مرة خلال العام 2016 بناء على الجنس:
40-43	الفصل السادس : الايرادات
22-	1-6: ايرادات مديريات النقل حتى نهاية العام 2016 :
41	اولاً : ايرادات وزارة النقل والمواصلات من الترخيص في محافظات الضفة الغربية حتى نهاية العام 2016 بناء على نوع الايراد :
41	ثانياً: ايرادات وزارة النقل والمواصلات من التراخيص في محافظات الضفة الغربية حتى نهاية عام 2016 بناء على نوع الايراد :
42	
23-	2-6: ايرادات المركبات الحكومية المباعة بالمزاد العلني للعوام 2008-2016 :
43	

43	24- 3-6: المسافرون عبر الخطوط الجوية الفلسطينية خلال العام 2016 :
77-44	الفصل السابع : الطرق في محافظات الضفة الغربية حتى نهاية 2016:
45	25- 1-7: اطوال الطرق في الضفة الغربية خلال العام :2016
77-46	26- 2-7: المسافة بين المحافظات الفلسطينية في الضفة الغربية والتجمعات والقرى التابعة لها والخرائط:
79-78	27- المصطلحات والتعريفات "
107 -80	28- ملحق رقم (1) الجداول



قائمة الجداول

الرقم	عنوان الجدول	رقم الصفحة
جدول (1)	توزيع المركبات الملغاة في سجل المركبات لدى وزارة النقل والمواصلات بناء على سبب الإلغاء:	80
جدول (2)	عدد المركبات المسجلة والعاملة بناء على المديرية في محافظات الضفة الغربية لنهاية العام 2016:	81
جدول (3)	عدد المركبات المسجلة والعاملة حسب نوع التسجيل في المحافظات الشمالية نهاية العام 2016	82
جدول (4)	عدد المركبات المرخصة حسب مديريات الترخيص حتى نهاية عام 2016	82
جدول (5)	عدد المركبات المسجلة والعاملة بناء على سنة التسجيل ومديرية الترخيص حتى نهاية العام 2016:	83
جدول (6)	عدد المركبات المسجلة والعاملة بناء على نوع المركبة ومديرية الترخيص حتى نهاية عام 2016:	84
جدول (7)	عدد المركبات المسجلة والعاملة في الضفة الغربية بناء على سنة انتاج المركبة حتى نهاية عام 2016:	85
جدول (8)	عدد المركبات المرخصة والعاملة في الضفة الغربية بناء على سنة انتاج المركبة حتى نهاية عام 2016:	86
جدول (9)	عدد المركبات المرخصة والعاملة في الضفة الغربية بناء على نوع المركبة حتى نهاية عام 2016:	87
جدول (10)	عدد المركبات المرخصة والعاملة في الضفة الغربية بناء على نوع المركبة، حتى نهاية عام 2016:	88
جدول (11)	عدد المركبات المرخصة والعاملة في الضفة الغربية بناء على نوع التسجيل ، 2016	89
جدول (12)	عدد المركبات المرخصة والعاملة بناء على نوع الوقود حتى نهاية عام 2016	90
جدول (13)	عدد المركبات المرخصة والعاملة بناء على المنتج حتى نهاية عام 2016	90
جدول (14)	عدد المركبات المرخصة والعاملة بناء على بلد المنشأ لنهاية عام 2016	92
جدول (15)	عدد المركبات المرخصة والعاملة بناء على نوع الاستيراد لنهاية عام 2016	93
جدول (16)	توزيع مالكي المركبات المرخصة والعاملة بناء على نوع بناء على الجنس حتى نهاية عام 2016	93
جدول (17)	توزيع المركبات المسجلة لأول مرة خلال اعام 2016 بناء على سبب الإلغاء	93
جدول (18)	عدد المركبات المسجلة لأول مرة خلال العام 2016 بناء على سنة الإنتاج.	94
جدول (19)	عدد المركبات المسجلة لأول مرة خلال العام 2016 بناء على نوع المركبة.	95
جدول (20)	عدد المركبات المسجلة لأول مرة خلال العام 2016 بناء على مديرية الترخيص	96
جدول (21)	عدد المركبات المسجلة لأول مرة حسب نوع الاستيراد ، 2016	96
جدول (22)	عدد مالكي المركبات المسجلة لأول مرة للعام 2016 حسب الجنس	96
جدول (23)	عداد المركبات المسجلة لأول مرة عام 2016 حسب الشركة المنتجة	97
جدول (24)	عداد المركبات المسجلة لأول مرة على النظام حسب نوع الوقود ، للعام 2016	98
جدول (25)	عدد الكراجات ومعارض بيع المركبات ومحلات قطع الغيار في المحافظات ، 2016	98
جدول (26)	عدد مدارس تعليم سياقة المركبات والمدربين والمدراء المهنيين ومركبات التدريب العاملة نهاية 2016	99
جدول (27)	عدد مراكز فحص المركبات الفني (الدينومومتر) في المحافظات للعام 2016	99
جدول (28)	الوكلاء المعتمدون للشركات المنتجة للسيارات والمعدات الثقيلة في فلسطين ، 2016:	100

101	عدد مستوردي المركبات المسجلين في سجلات وزارة النقل حتى نهاية العام 2016 بناء على المحافظة	جدول (29)
101	عدد مركبات السرفيس العاملة في محافظات الضفة الغربية بناء على نوع الخط حتى نهاية عام 2016	جدول (30)
102	عدد مكاتب التوكسي العاملة في الضفة الغربية والمركبات التابعة لها بناء على المحافظة حتى نهاية العام 2016:	جدول (31)
102	عداد شركات الحافلات العاملة في الضفة الغربية و رخص التشغيل الممنوحة لها والحافلات التابعة لها بناء على المحافظة حتى نهاية العام 2016	جدول (32)
103	شركات التآجير والنقل الخاص والنقل السياحي ورخص التشغيل الممنوحة لها حتى نهاية العام 2016 :	جدول (33)
104	التوزيع النسبي للاصابات الناتجة عن الحوادث المرورية حتى نهاية عام 2016 بناء على نوع الاصابة:	جدول (34)
104	عدد المخالفات المرورية المحررة من قبل شرطة المرور بحق المخالفين للقانون في المحافظات للعام 2016:	جدول (35)
105	عدد المركبات غير القانونية المصادرة من الشرطة المباعة بالمزاد العلني كخردة حتى نهاية 2016:	جدول (36)
105	عدد رخص القيادة الصادرة بناء على سنة الاصدار خلال الاعوام 2006 فما دون حتى نهاية العام 2016:	جدول (37)
106	عدد رخص القيادة الصادرة لأول مرة من قبل وزارة النقل حتى نهاية 2016 بناء على مديرية الترخيص:	جدول (38)
106	عدد رخص القيادة الصادرة لأول مرة في الضفة الغربية خلال العام 2016 بناء على درجة الرخصة :	جدول (39)
107	عدد رخص القيادة الصادرة لأول مرة في الضفة الغربية خلال العام 2016 بناء على الجنس:	جدول (40)
107	ايرادات وزارة النقل والمواصلات من التراخيص في محافظات الضفة الغربية حتى نهاية العام 2016:	جدول (41)
107	توزيع ايرادات الترخيص بناء على نوع الايراد في الضفة الغربية خلال لعام 2016	جدول (42)



ملحق رقم (2) : قائمة جداول المسافات بين المدن والتجمعات السكانية والقرى التابعة لها في محافظات الضفة الغربية حتى نهاية العام 2016

الرقم	عنوان الجدول	الصفحة
جدول (1)	المسافة بين محافظة جنين والقرى والتجمعات التابعة لها حتى نهاية عام 2016.	46
جدول (2)	المسافة والواصلة بين محافظة طوباس والقرى والتجمعات التابعة لها حتى نهاية عام 2016	50
جدول (3)	المسافة بين محافظة طولكرم والقرى والتجمعات التابعة لها حتى نهاية عام 2016	52
جدول (4)	المسافة بين محافظة قلقيلية والقرى والتجمعات التابعة لها حتى نهاية عام 2016	55
جدول (5)	المسافة بين محافظة نابلس والقرى والتجمعات التابعة لها حتى نهاية عام 2016 :	57
جدول (6)	المسافة بين محافظة سلفيت والقرى والتجمعات التابعة لها حتى نهاية عام 2016	60
جدول (7)	المسافة بين محافظة القدس والقرى والتجمعات التابعة لها حتى نهاية عام 2016 :	62
جدول (8)	المسافة بين محافظة رام الله والبيرة والقرى والتجمعات التابعة لها حتى نهاية عام 2016:	65
جدول (9)	المسافة بين محافظة بيت لحم والقرى والتجمعات التابعة لها حتى نهاية عام 2016:	68
جدول (10)	المسافة بين محافظة اريحا والقرى والتجمعات التابعة لها حتى نهاية عام 2016 :	71
جدول (11)	المسافة بين محافظة الخليل والقرى والتجمعات التابعة لها حتى نهاية عام 2016:	73



قائمة الأشكال البيانية

الشكل	عنوان الشكل البياني	الصفحة
شكل (1-1)	التوزيع النسبي لمساهمة قطاع لنقل في الناتج المحلي الإجمالي ال GDP خلال الاعوام 2010-2016	5
شكل (1-2)	التوزيع النسبي للسكان بناء على المحافظة في الضفة الغربية لعام 2016	6
شكل (2)	نسبة المركبات الملغاة من المركبات المسجلة والعاملة	9
شكل (3)	التوزيع النسبي للمركبات المسجلة والعاملة حسب مديريات الترخيص نهاية 2016	10
شكل (4)	التوزيع النسبي للمركبات المسجلة والعاملة نهاية عام 2016 بناء على نوع التسجيل.	11
شكل (5)	التوزيع النسبي للمركبات المرخصة حتى نهاية 2016 بناء على مديرية الترخيص	12
شكل (6)	التوزيع النسبي للمركبات المرخصة بناء على سنة إنتاج المركبة للعام 2016	13
شكل (7)	توزيع المركبات المرخصة حسب نوع المركبة لنهاية عام 2016	14
شكل (8)	توزيع المركبات المرخصة حسب نوع المركبة لنهاية عام 2016	15
شكل (9)	توزيع المركبات المرخصة حسب نوع الوقود المستخدم في المحرك في العام 2016	16
شكل (10)	التوزيع النسبي للمركبات المرخصة حتى نهاية العام 2016 بناء على شركة الإنتاج:	16
شكل (11)	التوزيع النسبي للمركبات المرخصة بناء على بلد المنشأ حتى نهاية عام 2016	17
شكل (12)	توزيع المركبات المرخصة للعام 2016 بناء على نوع الاستيراد	17
شكل (13)	توزيع المركبات المرخصة في عام 2016 بناء على جنس المالك	18
شكل (14)	التوزيع النسبي للمركبات المسجلة لأول مرة والملغاة خلال العام 2016:	19
شكل (15)	التوزيع النسبي للمركبات المسجلة لأول مرة بناء على المحافظات للعام 2016	19
شكل (16)	التوزيع النسبي للمركبات المسجلة لأول مرة بناء على نوع المركبة :	20
شكل (17)	التوزيع النسبي للمركبات المسجلة لأول مرة على النظام بناء على نوع الاستيراد للعام 2016:	20
شكل (18)	مالكي المركبات المسجلة لأول مرة على النظام حسب الجنس للعام 2016	21
شكل (19)	التوزيع النسبي للمركبات المسجلة لأول مرة خلال العام 2016 بنا على شركة الإنتاج:	21
شكل (20)	التوزيع النسبي للمركبات المسجلة لأول مرة بناء على نوع الوقود , للعام 2016	22
شكل (21)	التوزيع النسبي للمركبات المسجلة لأول مرة على النظام بناء على سنة الإنتاج 2016	22
شكل (22)	التوزيع النسبي لمدارس تدريب القيادة العاملة في محافظات الضفة الغربية حتى نهاية عام 2016:	25
شكل (23)	التوزيع النسبي لمراكز الفحص الفني في المحافظات الفلسطينية حتى نهاية العام 2016:	26
شكل (24)	التوزيع النسبي لشركات استيراد المركبات المستعمل المسجلة في المحافظات الفلسطينية- الضفة الغربية حتى نهاية عام 2016	27
شكل (25)	التوزيع النسبي لخطوط السرفيس في الضفة الغربية حتى نهاية العام 2016 بناء على نوع الخط :	28
شكل (26)	لتوزيع النسبي لخطوط السرفيس العاملة في الضفة الغربية بناء على المحافظة حتى نهاية العام 2016:	28
شكل (27)	التوزيع النسبي للمكاتب التكمسي العاملة في الضفة الغربية حتى نهاية العام 2016 موزعة بناء على المحافظة:	29
شكل (28)	التوزيع النسبي للمركبات العاملة في مكاتب التكمسي بناء على المحافظة حتى نهاية العام 2016:	29

شكل (29)	التوزيع النسبي لشركات الحافلات العاملة في الضفة الغربية حتى نهاية العام 2016 بناء على المحافظة:	30
شكل (30)	التوزيع النسبي لرخص التشغيل الممنوحة لشركات الحافلات العاملة حتى نهاية عام 2016 بناء على المحافظة :	30
شكل (31)	التوزيع النسبي لرخص التشغيل الممنوحة لشركات الحافلات حتى نهاية العام 2016 بناء على المحافظة:	31
شكل (32)	التوزيع النسبي للاصابات الناتجة عن الحوادث المرورية حتى نهاية عام 2016 بناء على نوع الاصابة.	33
شكل (33)	التوزيع النسبي المخالفات المرورية المحررة من قبل شرطة المرور للعام 2016	34
شكل (34)	توزيع المركبات غير القانونية المصادرة خلال العامين 2015-2016	35
شكل (35)	توزيع عدد رخص القيادة الصادرة خلال الاعوام السابقة 2007-:2016	37
شكل (36)	التوزيع النسبي لرخص القيادة الصادرة لأول مرة خلال العام 2016 بناء على مديرية الترخيص	37
شكل (37)	التوزيع النسبي لرخص القيادة الصادرة خلال العام 2016 بناء على نوع الرخصة :	38
شكل (38)	توزيع رخص القيادة الصادرة لأول مرة خلال العام 2016 بناء على جنس السائق	39
شكل (39)	التوزيع النسبي لايرادات مديريات الترخيص حتى نهاية عام 2016 بناء على مديرية الترخيص:	41
شكل (40)	التوزيع النسبي لايرادات مديريات النقل خلال العام 2016 بناء على نوع الايراد	42
شكل (41)	توزيع النسبي للطرق المعبة في الضفة الغربية من اجمالي الطرق خلال العام 2016	43

ملخص تنفيذي :

- **مساهمة قطاع النقل في الـGDP:** بلغت مساهمة قطاع النقل في الناتج المحلي الإجمالي: 2% خلال العام 2016 بزيادة بنسبة 0.1% عن العام السابق 2015 .
- **المركبات المسجلة:** بلغ عدد المركبات المسجلة في سجلات وزارة النقل حتى نهاية العام 2016 (337,780) مركبة تم الغاء 43,977 مركبة على مدار السنوات السابقة وبالتالي بلغ عدد المركبات المسجلة والعاملة (293,803) مركبة .
- **المركبات المرخصة :** بلغ عدد المركبات المرخصة (التي لها صلاحية سريان ترخيص فعال) لنهاية عام 2016 (202,270) مركبة تم تنزيل (218) مركبة، حيث شكلت المركبات المرخصة ما نسبة 69% من مجمل المركبات المسجلة (293,803) مركبة خلال السنوات السابقة حتى تاريخ 31/12/2016.
- بلغ عدد المركبات المسجلة لكل 1000 مواطن 90 مركبة/1000 مواطن ، بالمقارنة مع 94 مركبة مسجلة /1000 مواطن خلال العام 2015 على مستوى إجمالي المركبات المسجلة والعاملة .
- في حين بلغ عدد المركبات المرخصة لكل 1000 مواطن 69 مركبة /1000 مواطن بالمقارنة مع 61 مركبة مرخصة / 1000 مواطن خلال العام 2015 على مستوى إجمالي المركبات المرخصة.
- 92% من المركبات المسجلة والعاملة مركبات مسجلة تسجيل عادي تليها بنسبة 3% مركبات عمومية ، 2% مركبات حكومية.
- بلغت أعلى نسبة ترخيص للمركبات المرخصة في مديرية رام الله بنسبة 36% تلاها مديرية نابلس والخليل بنسبة 15% لكل منهما ثم مديرية جنين بنسبة 10% ومن الجدير ذكره ان ترخيص المركبات الحكومية لا يشكل سوى 3% من المركبات المرخصة .
- المركبات من انتاج 2006 فما دون شكلت أعلى نسبة من المركبات المرخصة في الضفة الغربية بنسبة 40% ، تلاها المركبات من انتاج 2008 بنسبة 10%، ثم المركبات من انتاج 2007 بنسبة 7%.
- شكلت المركبات الخصوصية مانسبته 78% من المركبات المرخصة في الضفة الغربية حتى نهاية العام 2016 يليها الشاحنات بنسبة 8% والمركبات التجارية بنسبة 7% ثم المركبات العمومية بنسبة 5% .
- توزعت المركبات المرخصة حتى نهاية العام 2016 بناء على نوع التسجيل بنسبة 89% مسجلة تسجيل عادي (خصوصية) مركبات عمومية بنسبة 4.5% ، ثم مركبات حكومية بنسبة 2.8%، تليها مركبات الاعفاء الجمركي والتأجير بنسبة و 1.8% 1.3% على التوالي .
- 50% من المركبات المرخصة حتى نهاية 2016 تعمل على الديزل ، في حين 49% تعمل على البنزين .

- توزعت المركبات المرخصة حتى نهاية العام 2016 بناء على بلد المنشأ بنسبة 37% المانية المنشأ، تلاها بنسبة 23% كورية المنشأ، وبنسبة 10% تشيكوسلو فيكية المنشأ .
- توزعت المركبات المرخصة حتى نهاية العام 2016 بناء على نوع الاستيراد بنسبة 33% من المركبات استيراد مستعمل ، تلاها بنسبة 22% استيراد جديد (وكالة فلسطينية)، وبنسبة 6% تحويل من اسرائيل 3% تحويل شخصي من اسرائيل ، في حين 34% غير مبين.
- توزعت المركبات المرخصة حتى نهاية العام 2016 بناء على جنس مالك المركبة بنسبة 75 % من الذكور ، 13% تمتلكها شركات ، 9.6% تمتلكها اناث ، 3% غير مبين.
- **المركبات المسجلة لأول مرة خلال العام 2016:** بلغ عدد المركبات المسجلة لأول مرة في سجلات مديريات الترخيص حتى نهاية العام 2016 26371 مركبة، تم وضع كود إلغاء ل 39 مركبة منها ، بنسبة ارتفاع بلغت 34% عن العام السابق 2015 ، حيث ارتفعت نسبة تسجيل المركبات بشكل مطر خلال العام 2016 منذ استلام السلطة الفلسطينية للاراضي الفلسطينية منذ عام 1994.
- كانت أعلى نسبة تسجيل في مديريات رام الله بنسبة 39% تليها نابلس بنسبة 13% والخليل وجنين بنسبة 12% لكل منهما ، يليها محافظتي بيت لحم وطولكرم .
- 82% من المركبات المسجلة لأول مرة خلال العام 2016 مركبات خصوصية تلاها بنسبة 6% المركبات الشاحنات والمركبات التجارية والمركبات العمومية ، ثم بنسبة 3% المستندات والمقطورات تلاها بنسبة 2% الدراجات النارية.
- 59% من المركبات المسجلة لأول مرة خلال العام 2016 مستورد مستعمل تلاها المركبات الوكالة بنسبة 30% ، يليها المركبات المحولة من الجانب الاسرائيلي بنسبة 7% ويليه المركبات المستوردة باسماء اشخاص او شركات بنسبة 10% ، ثم المركبات من أنتاج محلي (من نوع مجرورات) بنسبة 2%.
- 67% من مالكي المركبات المسجلة لأول مرة خلال العام 2016 من الذكور ، تلاها المركبات المسجلة بأسماء شركات بنسبة 19%، ثم الإناث بنسبة 10%.
- 16% من المركبات المسجلة لأول مرة خلال العام 2016 من انتاج شركتي فولكس فاجن وشركة هونداي على التوالي ، تلاها المركبات من انتاج سكودا بنسبة 13% ، وشركة كايا بنسبة 12% ، ثم دايمر بنتس بنسبة 5%.
- بناء على نوع الوقود تبين ان 54% من المركبات المسجلة لأول مرة خلال العام 2016 نوع الوقود ديزيل و 43% من نوع الوقود بنزين و 3% بلا محركات.
- 34% من المركبات المسجلة لأول مرة خلال العام 2016 من انتاج 2013 ، تلاها المركبات من انتاج 2016 بنسبة 21% ثم المركبات من انتاج 2014 بنسبة 15% والمركبات من انتاج 2012 بنسبة 13%.
- **مدارس القيادة :** بلغ عدد مدارس القيادة المسجلة والعاملة في الضفة الغربية حتى نهاية عام 2016 (298) مدرسة قيادة مركبات موزعة على محافظات الضفة الغربية بنسبة 17% في محافظة رام الله بنسبة تلاها محافظة نابلس بنسبة 15% ومحافظة الخليل 13% ثم محافظة جنين وبيت لحم بنسبة 11% .
- **المدرء المهينين :** عدد المدرء المهينين والمدربين التابعين لهذه المدارس بلغ 1034 مدرء سياقة ، و 257 مدير مهني ، في حين بلغ عدد مركبات تدريب القيادة التابعة لهذه المدارس 1092 مركبة تدريب سياقة .

- **وكلاء المركبات :** بلغ عدد وكلاء المركبات المعتمدين للمركبات والمعدات الثقيلة المسجلين في سجلات وزارة النقل في الضفة الغربية حتى نهاية العام 2016 (23) .
- **مستوردي المركبات :** بلغ عدد مستوردي المركبات المستعملة 207 مستورد.
- **مستوردي قطع الغيار :** بلغ عدد مستوردي قطع الغيار (الجديد والمستعمل) 222 شركة لاستيراد قطع الغيار .
- **مصانع الحدادة:** بلغ عدد مصانع الحدادة المحلية 10 مصانع تقوم بإنتاج عربات المركبات والمجورات.
- **مركبات السرفيس:** بلغ عدد مركبات السرفيس العاملة في محافظات الضفة الغربية حتى نهاية عام 2016 (5939) مركبة موزعة ما بين خطوط خارجية وخطوط داخلية بنسبة 74% خطوط خارجية بين المحافظات والتجمعات السكانية ، وبنسبة 26% خطوط داخلية داخل المحافظات (سرفيس داخلي) .
- **مكاتب التوكسي:** بلغ عدد مكاتب التوكسي العاملة في الضفة الغربية حتى نهاية لعام 2016 (376) مكتب توكسي موزعة بنسبة 24% في محافظة رام الله والبيرة ، تلاها وبنسبة 16% محافظة جنين ، ثم محافظة نابلس بنسبة 14% ، ومحافظة الخليل بنسبة 13% .
- **شركات الحافلات:** بلغ عدد شركات الحافلات العاملة في الضفة الغربية حتى نهاية العام 2016 (86) شركة ، موزعة بنسبة 19% في كلا من محافظتي جنين والخليل ، وبنسبة 15% في محافظة نابلس ، وبنسبة 14% محافظة رام الله والبيرة .
- **عدد الحافلات العاملة :** بلغ عدد الحافلات العاملة لدى شركات الحافلات حتى نهاية العام 2016 (969) حافلة ، موزعة بنسبة 20% في محافظة الخليل ، وبنسبة 15% في كلا من محافظتي نابلس رام الله والبيرة لكل منهما ، وبنسبة 13% محافظة جنين.
- **رخص تشغيل الحافلات :** بلغ عدد رخص التشغيل الممنوحة لشركات الحافلات حتى نهاية العام 2016 (1157) رخصة موزعة بناء على الشركات العاملة في المحافظات بنسبة 20% في محافظة الخليل ، وبنسبة 15% في كلا من محافظتي نابلس رام الله والبيرة ، وبنسبة 13% محافظة جنين ، وبنسبة 11% محافظة بيت لحم ، و8% محافظة طولكرم ، و6% اريحا والاغوار ، و4% لكلا من طوباس والقدس ، وبنسبة 2% لكلا من قلقيلية وسلفيت.
- **شركات التأجير :** بلغ عدد شركات التأجير 251 شركة تأجير موزعة على المحافظات الفلسطينية بنسبة 32% في محافظة رام الله والبيرة ، وبنسبة 16% في الخليل ، وبنسبة 11% في كلا من محافظة بيت لحم جنين نابلس لكل منها ، وبنسبة 6% في قلقيلية ، وبنسبة 4% في كلا من محافظة اريحا وطولكرم ، ي حين بلغ عدد المركبات التابعة لها 2477 مركبة.
- **شركات النقل الخاص :** بلغ عددها 5 شركات تركزت بعدد 3 شركات في القدس وشركة في كلا من طولكرم والخليل ، وبلغ عدد المركبات التابعة لها 89 مركبة.
- **شركات النقل السياحي:** بلغ عدد مركبات النقل السياحي 5 شركات بعدد 4 شركات في بيت لحم ، وشركة في اريحا ، اما عدد رخص تشغيل الحافلات الخاصة فقد بلغ 1085 رخصة.
- **الحوادث :** بلغ عدد الحوادث المسجلة حتى نهاية العام 2016 في الضفة الغربية (10,630) بنسبة زيادة بلغت 18% عن العام السابق 2015 بناء على تقرير شرطة المرور .

- **الاصابات :** بلغ عدد الاصابات المسجلة 9,447 اصابة شكلت الاصابات الخفيفة ما نسبته 89% من اجمالي الاصابات المسجلة اما الاصابات المتوسطة والخطيرة والقاتلة فقد شكلت 8% و 2% على التوالي.
- **المخالفات :** بلغ عدد المخالفات المحررة حتى نهاية عام 2016 (128,773) مخالفة مرورية من قبل شرطة المرور بالمقارنة مع (128,670) خلال العام 2015 بنسبة ارتفاع 0.1% ، وبلغت اعلى نسبة للمخالفات في محافظة الخليل بنسبة 23% تلاها محافظة نابلس بنسبة 19% ثم محافظة رام الله والبيرة بنسبة 15% .
- **المركبات الغير قانونية :** تم مصادرة 5161 مركبة في العام 2016 وبيعها ضمن 6 مزادات علنية بالظرف المختوم من قبل الشرطة الفلسطينية ، بالمقارنة مع 3,526 مركبة خلال العام 2015 بنسبة تغير بلغت (46%) عن العام 2015 .
- **رخص القيادة الصادرة حتى نهاية العام 2016 :** بلغ عدد رخص القيادة الشخصية الصادرة من وزارة النقل والمواصلات في الضفة الغربية حتى نهاية العام 2016 (557,798) رخصة.
- **رخص القيادة الصادرة لأول مرة خلال العام 2016:** بلغ عدد رخص القيادة الصادرة لأول مرة خلال العام 2016 (37493) رخصة سياقة شخصية ارتفع نسبة رخص القيادة الصادرة خلال العام 2016 بنسبة 18% عن العام السابق .
- **رخص القيادة الصادرة لأول مرة خلال العام 2016 بناء على المحافظة :** سجلت أعلى نسبة رخص قيادة صادرة حتى نهاية عام 2016 في محافظة رام الله والبيرة بنسبة 18% تلتها محافظة الخليل بنسبة 17% ثم محافظة نابلس مقدارها 15% وجنين 11%.
- **رخص القيادة الصادرة لأول مرة خلال العام 2016 بناء على درجة الرخصة :** 70% من الرخص الصادرة خلال العام 2016 من درجة B تلاها الرخص من درجة C1 (الشحن الخفيف) بنسبة 24% ، ثم الرخصة من درجة D1 (عمومي) بنسبة 1.8%.
- **رخص القيادة الصادرة لأول مرة خلال العام 2016 بناء على الجنس :** 39% من الحاصلين على رخص القيادة من الذكور ، في حين 21.3% من الاناث ، و 39.3% غير مبين .
- **ايرادات وزارة النقل :** بلغ اجمالي ايرادات وزارة النقل والمواصلات خلال العام 2016 ، 229,917,362 شيقل ، بزيادة مقدارها 8% عن العام الماضي 2015.
- **الايرادات بناء على المديرية :** شكلت ايرادات مديرية رام الله بنسبة 23% من الايرادات تلاها مديرية نابلس بنسبة 16% ثم الخليل بنسبة 14% وجنين 11%.
- **الايرادات بناء على نوع الايراد :** 74% من ايرادات المديرية ايرادات ترخيص مركبات تلاها بنسبة 10% ايرادات رخص القيادة ومراقب المرور ثم ايرادات الفحص النظري والعملي بنسبة 2% لكل منهما.
- **الايرادات من المزاد العلني خلال العام 2016:** تم بيع 94 مركبة حومية في العام 2016 في المزاد العلني بالظرف المختوم في حينه وذلك بسبب تهالكها وتكاليف صيانتها العالية وتم ايدلج ليراداتها البالغة (1,796,478) شيقل لحساب الخزينة العامة.

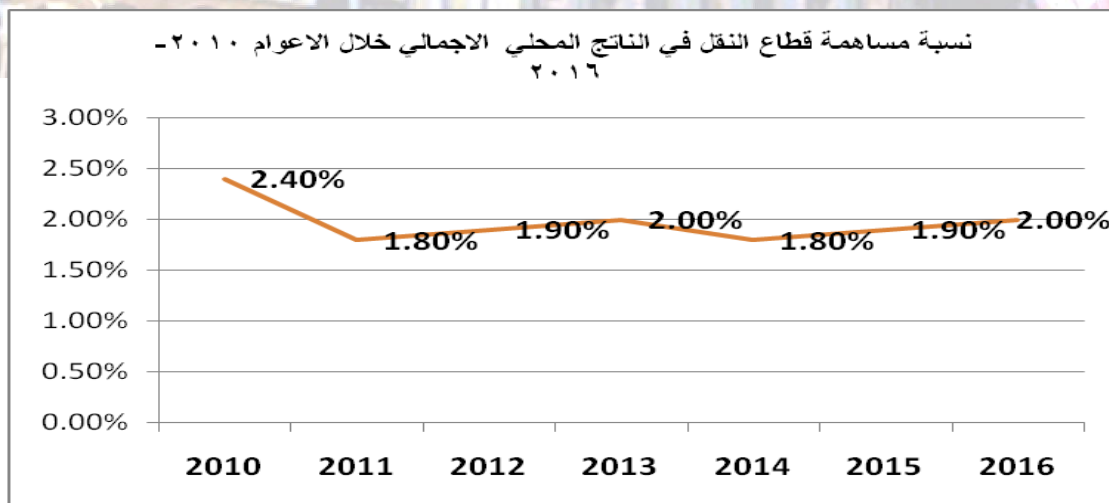
مساهمة قطاع النقل في الاقتصاد المحلي الفلسطيني :

بلغت قيمة مساهمة قطاع النقل في الناتج المحلي الاجمالي (بالاسعار الجارية) خلال العام 2016 (198.0561) مليون دولار بنسبة 2% من قيمة ال GDP بالاسعار الجارية بالمقارنة مع 1.9% خلال العام 2015 اي بنسبة ارتفاع 0.1% موضحة في الجدول التالي:

مساهمة قطاع النقل من الناتج المحلي الاجمالي (GDP) بالاسعار الجارية خلال الاعوام 2016-2010:			
السنة	ال GDP **	انتاجية قطاع النقل *	نسبة مساهمة قطاع النقل في الناتج المحلي ***
2010	6,630.0	161.56154	2.4%
2011	7,917.8	143.31788	1.8%
2012	8,596.8	162.8394	1.9%
2013	9,383.9	191.58186	2.0%
2014	9,803.5	172.3144	1.8%
2015	9,538.9	182.5375	1.9%
2016	9,975.3	198.0561	2.0%

*المصدر: الجهاز المركزي للإحصاء الفلسطيني، سلسلة المسوح الاقتصادية 2016-2010- نتائج أساسية- رام الله - فلسطين .
 **المصدر: الجهاز المركزي للإحصاء الفلسطيني، الحسابات القومية بالأسعار الجارية والثابتة، 2016-2010 - رام الله - فلسطين.
 ***حسابات - دائرة الدراسات والابحاث - الادارة العامة للتخطيط والدراسات - وزارة النقل والمواصلات 2016-2010.
 المصدر: الجهاز المركزي للإحصاء الفلسطيني، 2017. مسح النقل- القطاع خارج المنشآت 2016 : نتائج أساسية، رام الله - فلسطين.

شكل (1-1) : نسبة مساهمة قطاع النقل في الناتج المحلي الاجمالي خلال الاعوام 2016-2010:



توزيع السكان في الضفة الغربية في العام 2016:

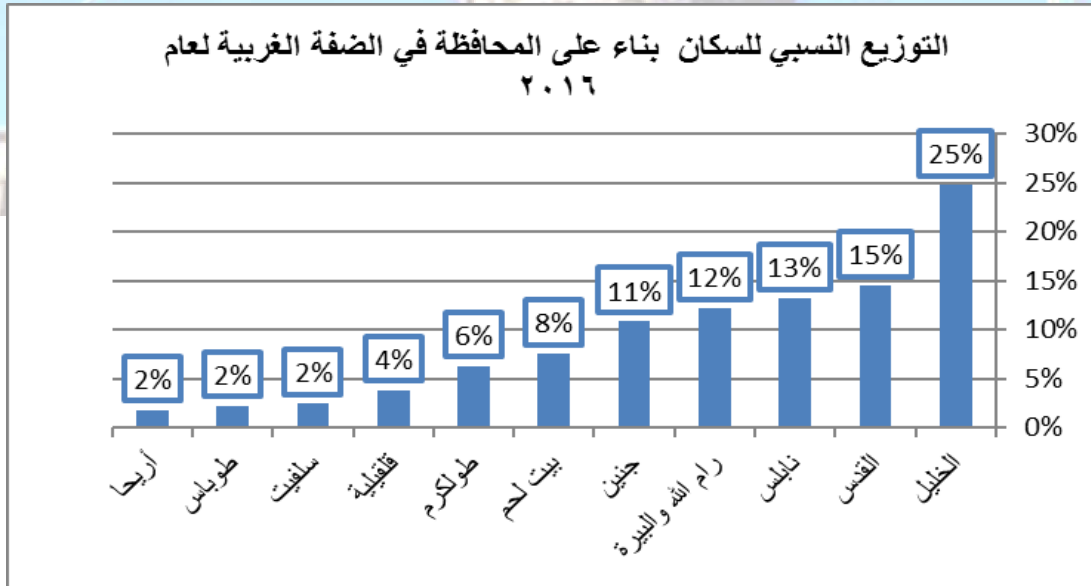
بلغ عدد السكان المقدر في الضفة الغربية للعام 2016 حوالي 2,935,368 مليون نسمة بناء على تقديرات الجهاز المركزي للإحصاء الفلسطيني 2016، موزعة بناء على المحافظة في الجدول رقم (2):

جدول رقم (2): عدد السكان المقدر في محافظات الضفة الغربية للعام 2016

المحافظة	عدد السكان (نسمة)
الخليل	729,194
القدس	426,533
نابلس	389,329
رام الله والبيرة	357,969
جنين	318,958
بيت لحم	221,802
طولكرم	185,314
قلقيلية	113,574
سلفيت	72,279
طوباس	66,854
أريحا	53,562
المجموع	2,935,368

المصدر : الجهاز المركزي للإحصاء الفلسطيني 2016

شكل (1-2): التوزيع النسبي للسكان بناء على المحافظة في الضفة الغربية لعام 2016





أطوال الطرق في الضفة الغربية حسب المحافظة للعام 2016

المحافظة	طرق إقليمية (معبدة)	طرق رئيسية (معبدة)	طرق محلية معبدة	غير معبدة	طرق داخلية معبدة	غير معبدة	طرق زراعية معبدة	غير معبدة	طرق مستعمرات معبدة	غير معبدة	غير ذلك	المجموع
القدس	73	52	156	75	615	148	3	373	544	86	8	2133
أريحا	33	111	160	129	222	59	43	358	176	42	45	1375
الخليل	113	99	512	438	1441	386	4	1267	185	51	5	4501
بيت لحم	63	43	248	203	413	143	0	498	248	87	15	1960
جنين	59	44	354	168	744	91	14	1197	57	2	-	2731
سلفيت	65	2	104	26	166	47	1	356	222	72	3	1064
طوباس	52	26	59	60	169	33	1	219	70	11	39	737
طولكرم	43	16	184	88	409	71	1	567	46	1	-	1425
قلقيلية	25	33	85	41	259	20	1	363	162	13	2	1002
نابلس	40	108	355	200	870	111	14	802	238	64	1	2802
رام الله	234	54	402	146	819	293	1	1134	397	166	14	3660
المجموع	798	590	2618	1575	6127	1401	83	7137	2345	595	131	23399

المصدر : الإدارة العامة للطرق والمواصلات-2016

الفصل الثاني :

المركبات في الضفة الغربية حتى نهاية 2016



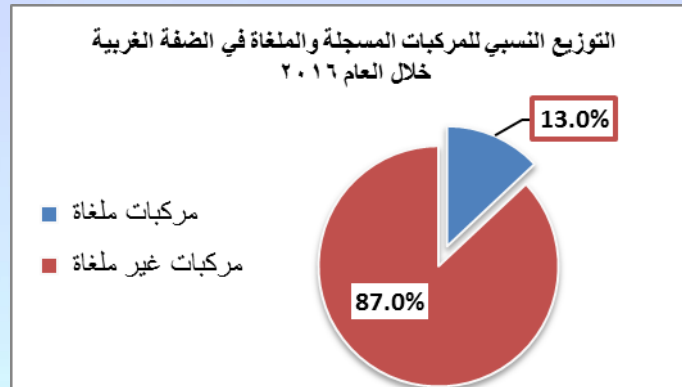
أولاً: المركبات المسجلة والمرخصة في الضفة الغربية حتى نهاية عام 2016:

1-2: المركبات المسجلة والعاملة والمرخصة :

بلغ عدد المركبات المسجلة في سجلات وزارة النقل والمواصلات حتى نهاية عام 2016 (337,780 مركبة)، تم إلغاء 43,977 مركبة خلال السنوات السابقة ، ليصبح عدد المركبات المسجلة وغير الملغاة 293,803 مركبة لغاية 31/12/2016 .

شكلت المركبات الملغاة حوالي 13% من مجموع المركبات المسجلة حتى نهاية العام 2016، وهي المركبات التي إلغاؤها رسمياً، وهذه النسبة لا تشكل القيمة الحقيقية الفعلية حيث أن هناك عدد كبير من المركبات الخصوصية التي تم التخلص منها من قبل مالكيها ولم يتم التبليغ عنها رسمياً . وما زالت الإجراءات المتبعة لإلغاء المركبات التي يتم التخلص منها غير ملزمة وبالتالي عدم الاهتمام بإلغاء هذه المركبات رسمياً في سجلاتها الإدارية .

الشكل (2): نسبة المركبات الملغاة من المركبات المسجلة والعاملة



المركبات التي تم تنزيلها عن الشارع سواء من قبل دورية السلامة على الطرق او من قبل الشرطة كانت كالاتي

218	مركبات مرخصة تم تنزيلها
7,688	مركبات غير مرخصة تم تنزيلها
7,906	المجموع

2-2: توزيع المركبات التي تم تنزيلها عن الشارع بناء على مديرية الترخيص :

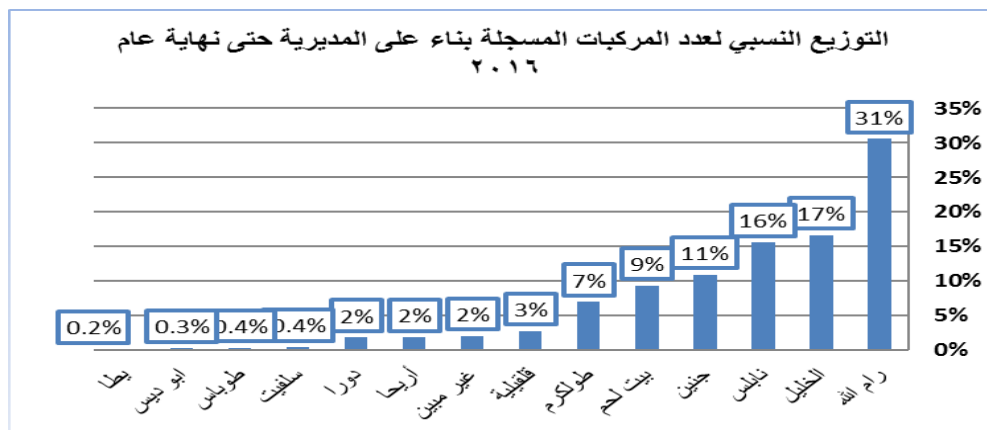
بلغ عدد المركبات المرخصة والتي تم تنزيلها عن الشارع حتى نهاية العام 2016 (218) مركبة موضحة في الجدول التالي بناء على مديرية الترخيص :

توزيع المركبات المرخصة التي تم تنزيلها عن الشارع حسب مديرية الترخيص

مديرية الترخيص	العدد
رام الله	87
الخليل	29
نابلس	35
جنين	16
بيت لحم	19
طولكرم	13
قلقيلية	4
أريحا	6
دورا	6
سلفيت	1
أبو ديس	2
المجموع	218

2-3: المركبات المسجلة والعاملة في سجل المركبات لدى وزارة النقل والمواصلات 2016:

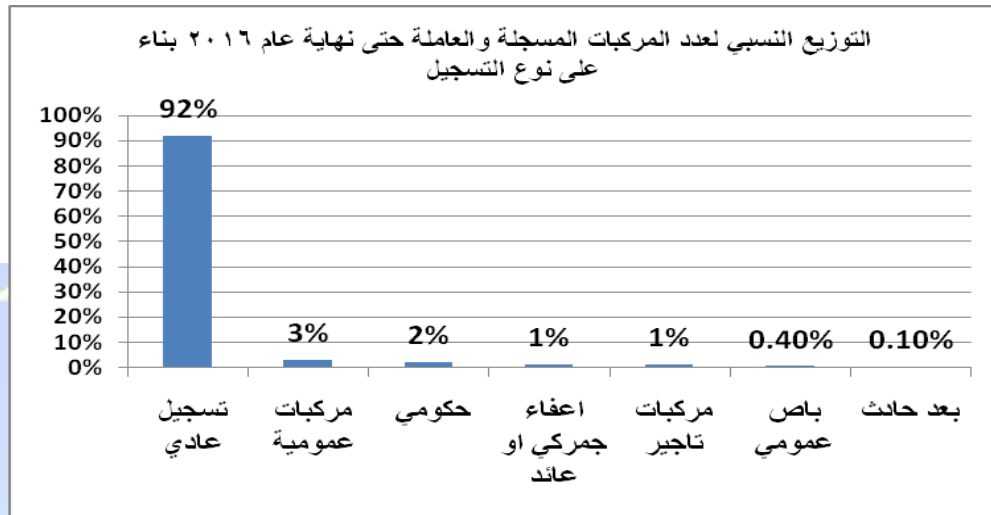
بلغ عدد المركبات المسجلة والعاملة خلال السنوات السابقة وحتى نهاية عام 2016 (301,709) مركبة تم تنزيل (7,906) منها عن الشارع ، (اي لديها اشعار رسمي بعدم استخدام الطريق) من قبل شرطة المرور ودورية السلامة على الطرق ، وبالتالي بلغ عدد المركبات المسجلة والعاملة حتى نهاية عام 2016 (293,803) مركبة بغض النظر عن مدة انتهاء سريان الترخيص لها - يوضح الرسم البياني التالي رقم (3) المركبات المرخصة والعاملة بناء على مديرية الترخيص :

الشكل (3) : التوزيع النسبي للمركبات المسجلة والعاملة حسب مديريات الترخيص نهاية 2016

4-2: توزيع المركبات المسجلة والعاملة بناء على نوع التسجيل حتى نهاية 2016:

92% من المركبات المسجلة والعاملة مركبات مسجلة تسجيل عادي تليها بنسبة 3% مركبات عمومية ، 2% مركبات حكومية ، موضحة في الرسم البياني رقم (4) التالي:

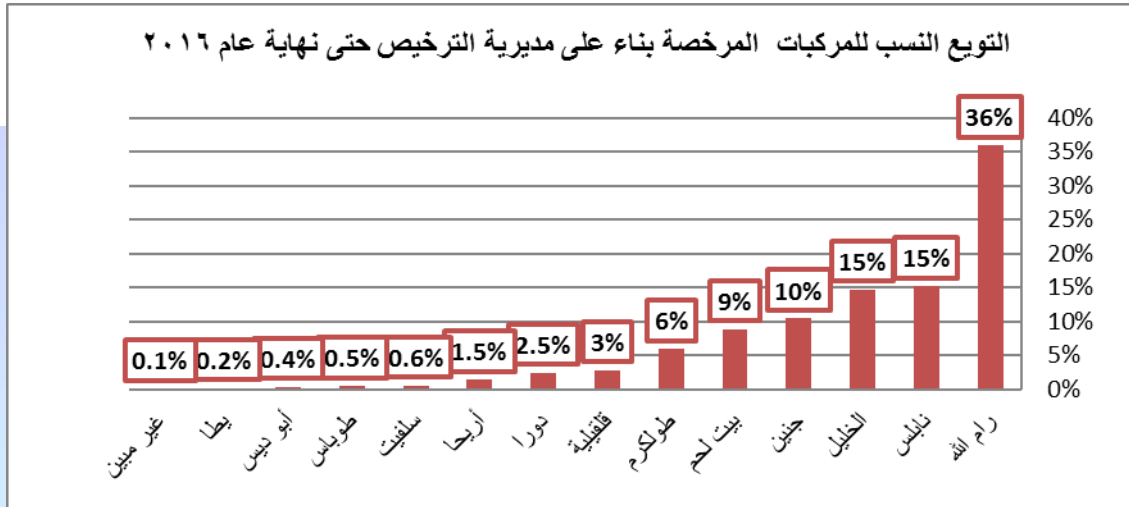
الشكل رقم (4) : التوزيع النسبي للمركبات المسجلة والعاملة نهاية عام 2016 بناء على نوع التسجيل:



5-2: المركبات المرخصة نهاية عام 2016 :

بلغ عدد المركبات المرخصة (التي لها صلاحية سريان ترخيص فعال) في الضفة الغربية لنهاية عام 2016 (202,288) مركبة تم تنزيل (218) مركبة منها عن الشارع أي لديها إشعار رسمي بعدم استخدام الطريق من قبل شرطة المرور ودورية السلامة على الطرق إلى أن تتم الإصلاحات الفنية اللازمة للحفاظ على سلامة المركبة أثناء السير على الطريق , فيكون عدد المركبات المرخصة والعاملة 202270 مركبة لنهاية عام 2016 , وهذا يشكل نسبة 69% من مجمل المركبات المسجلة (293,803) مركبة خلال السنوات العديدة والعاملة حتى تاريخ 31/12/2016 .

ويوضح الشكل رقم (5) التالي التوزيع النسبي للمركبات المرخصة بناء على مديرية الترخيص :



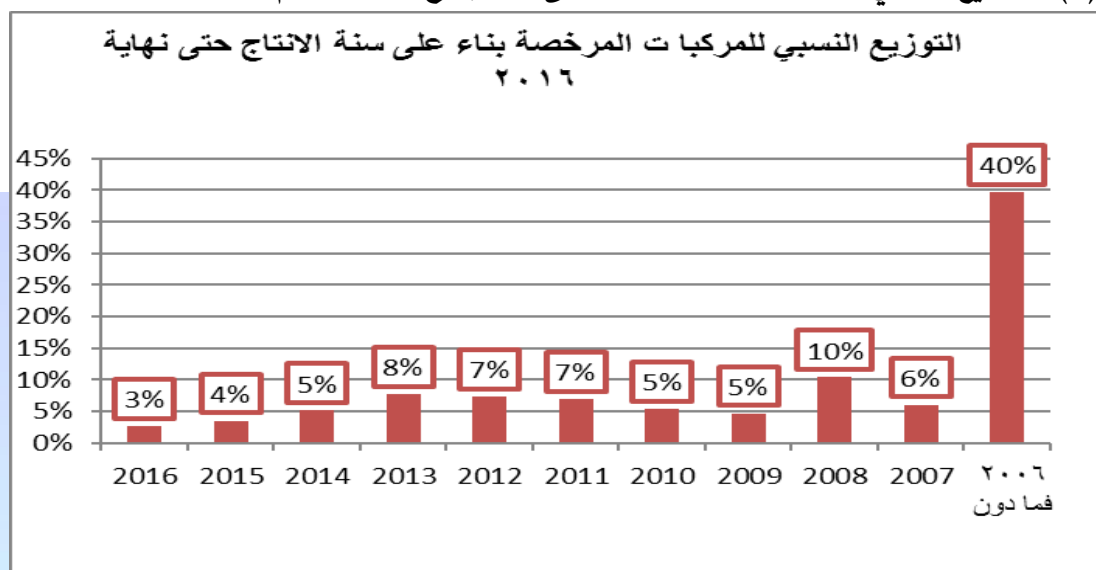
من خلال الشكل السابق تبين انه ارتفع عدد المركبات المرخصة في مديريات الترخيص ارتفاعا ملحوظا, حيث كانت أعلى نسبة ترخيص في مديرية رام الله بنسبة 36% تلاها مديرية نابلس والخليل بنسبة 15% لكل منهما ثم مديرية جنين بنسبة 10% ومن الجدير ذكره ان ترخيص المركبات الحكومية لا يشكل سوى 3% من المركبات المرخصة , والذي يتم في مركز الوزارة من خلال الإدارة العامة للنقل الحكومي .

6-2: المركبات المرخصة لنهاية عام 2016 بناء على سنة إنتاج المركبة :

بناء على سنة إنتاج المركبات المرخصة :

تبين ان ما نسبته 40% من المركبات المرخصة من إنتاج سنة 2006 فما دون، تلاها المركبات من إنتاج 2008 بنسبة 10% ثم المركبات المرخصة من إنتاج 2018 بنسبة 8% ، موضحة في الرسم البياني التالي رقم (6) :

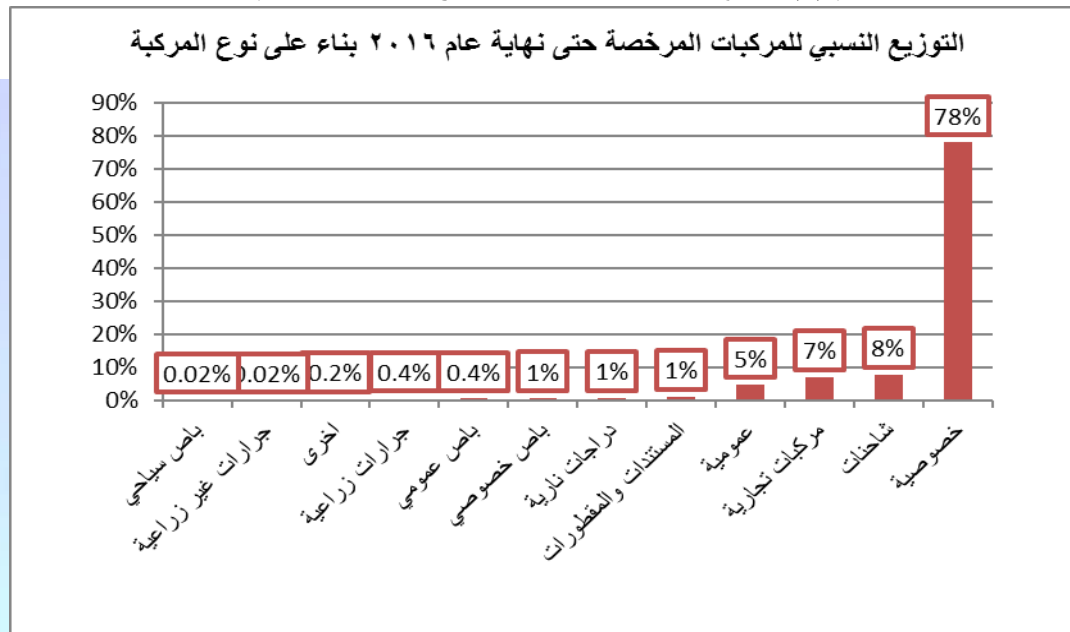
شكل (6): التوزيع النسبي للمركبات المرخصة بناء على سنة إنتاج المركبة للعام 2016



7-2: توزيع المركبات في مديريات الترخيص بناء على نوع المركبة ومديرية الترخيص حتى نهاية العام 2016 :

توزيع المركبات المرخصة والعاملة حتى نهاية عام 2016 في مديريات الترخيص بناء على نوع المركبة ومديرية الترخيص حيث شكلت المركبات الخصوصية أعلى نسبة من مجموع المركبات المرخصة الكلي في مديريات الترخيص المتواجدة في مختلف محافظات الضفة الغربية بنسبة 78% يليها الشاحنات بنسبة 8% والمركبات التجارية بنسبة 7% ثم المركبات العمومية بنسبة 5% ، كما هو موضح في الشكل البياني رقم (7)، أدناه أنواع المركبات المرخصة ونسبة كل نوع من مجموع المركبات الكلي:

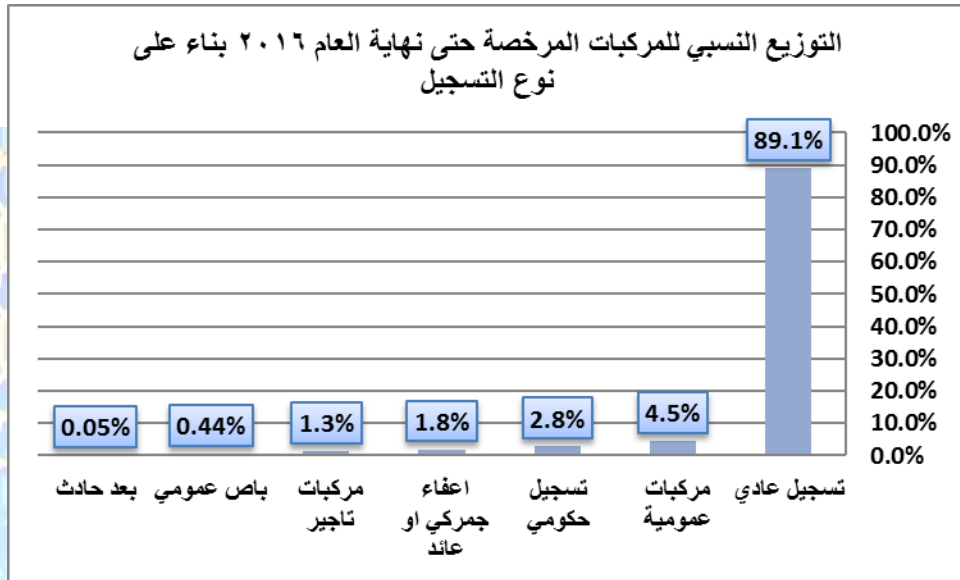
شكل رقم (7): توزيع المركبات المرخصة حسب نوع المركبة لنهاية عام 2016



8-2: المركبات المرخصة حسب نوع التسجيل في مديريات الترخيص لنهاية عام 2016:

بناء على نوع تسجيل المركبات يبين الشكل (8) أدناه المركبات المرخصة حتى نهاية عام 2016 بناء على نوع التسجيل، حيث يتضح ان ما نسبته 89% من المركبات المرخصة مسجلة تسجيل عادي (خصوصية) تليها المركبات العمومية بنسبة 4.5% ، ثم المركبات الحكومية بنسبة 2.8%، تليها مركبات والاعفاء الجمركي والتأجير بنسبة و 1.8% 1.3% على التوالي : -

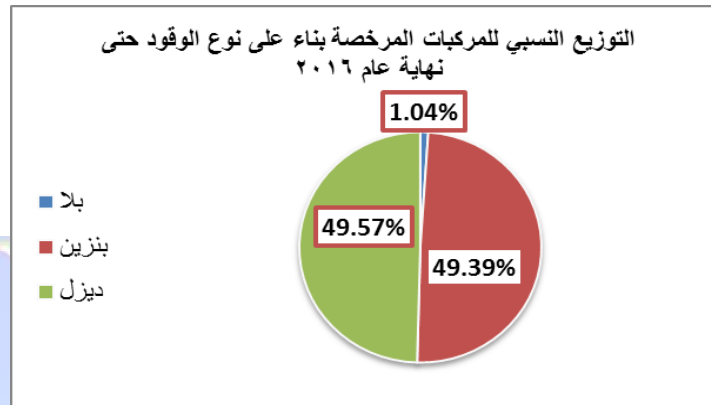
شكل (8): توزيع المركبات المرخصة حسب نوع المركبة لنهاية عام 2016



9-2: المركبات المرخصة لنهاية عام 2016 بناء على نوع الوقود (وقود المركبات):

بلغت نسبة المركبات المرخصة في الضفة الغربية العاملة بالبنزين حوالي 49% ونسبة المركبات العاملة بالديزل 50% أما نسبة المركبات التي لا تعمل بمحركات الوقود كالمقطورات والمجرورات فبلغت 1%. يوضح الشكل البياني التالي رقم (9) التوزيع النسبي للمركبات المرخصة بناء على نوع الوقود حتى نهاية العام 2016.

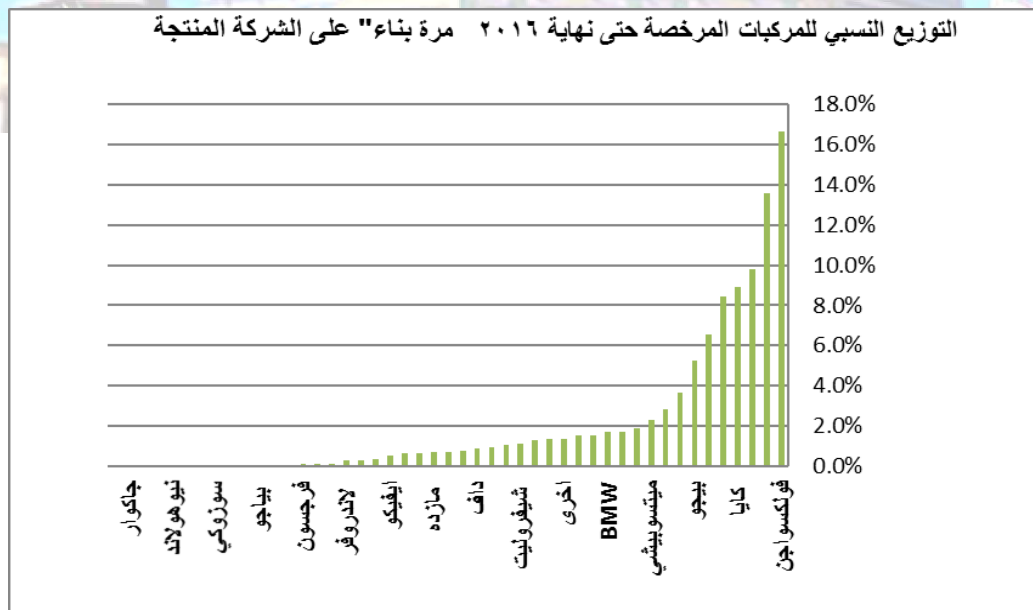
شكل (9): توزيع المركبات المرخصة حسب نوع الوقود المستخدم في المحرك في العام 2016



10-2: المركبات المرخصة لنهاية عام 2016 بناء على الشركة المصنعة:

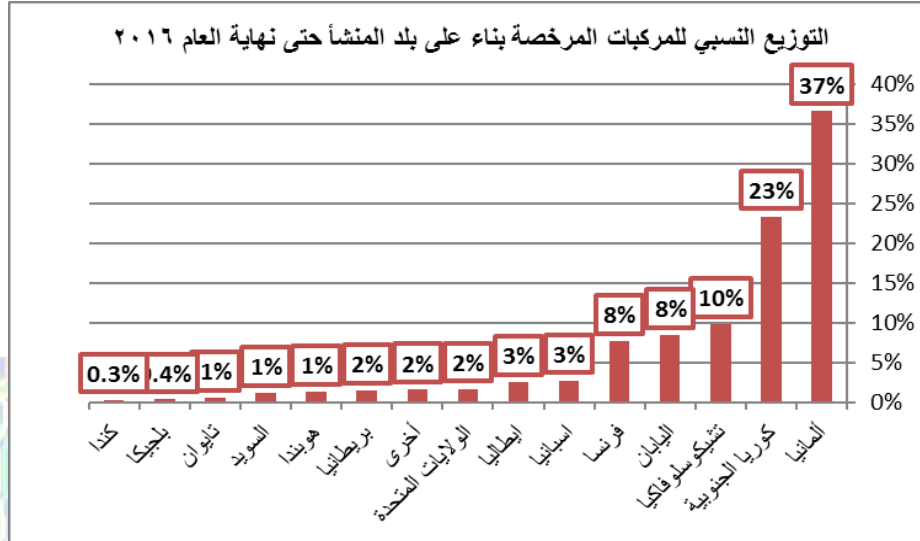
بلغ عدد الشركات المصنعة والتي تم تسجيل وترخيص مركبات من تصنيعها خلال العام 2016 203 شركة محلية وأجنبية منها 10 شركات محلية مختصة بتصنيع المجرورات بواقع 2103 مركبة، كما هو موضح في الشكل رقم (10) التالي:

شكل رقم (10): التوزيع النسبي للمركبات المرخصة حتى نهاية العام 2016 بناء على شركة الإنتاج:



11-2: المركبات المرخصة بناء على بلد المنشأ لنهاية عام 2016:

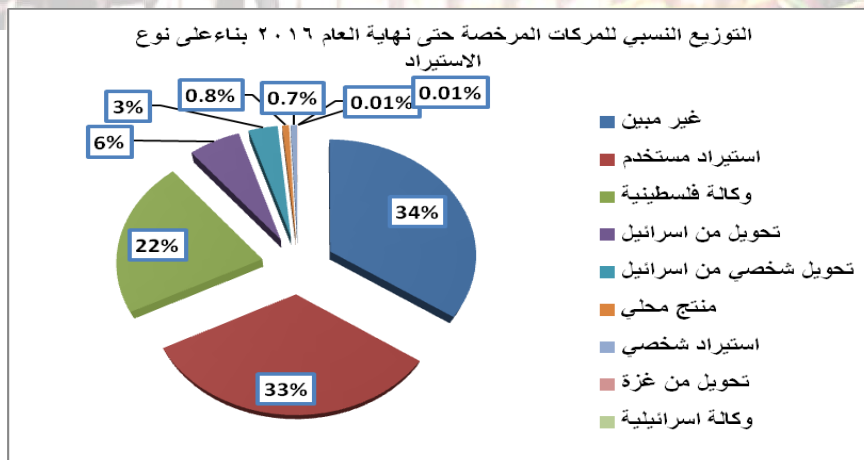
أما من حيث بلد المنشأ فقد توزعت المركبات المرخصة حتى نهاية العام 2016 بنسبة 37% المانية المنشأ، تلاها بنسبة 23% كورية المنشأ، وبنسبة 10% تشيكوسلو فيكية المنشأ موضحة في الشكل رقم (11): التوزيع النسبي للمركبات المرخصة بناء على بلد المنشأ حتى نهاية عام 2016 .



12-2: توزيع المركبات المرخصة حسب نوع الاستيراد لنهاية عام 2016:

من خلال توزيع المركبات العاملة والمرخصة بناء على نوع الاستيراد تبين ان 33% من المركبات المرخصة والعاملة حتى نهاية عام 2016 مركبات مستوردة مستخدم، تلاها بنسبة 22% وكالة فلسطينية، ثم بنسبة 6% تحويل من اسرائيل ، 3% تحويل شخصي من اسرائيل ، في حين 34% غير مبين ، موضحة في الشكل البياني التالي:

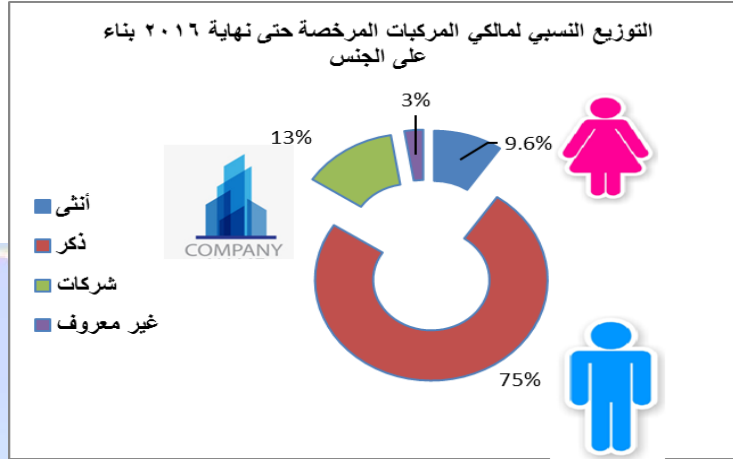
الشكل رقم (12) : توزيع المركبات المرخصة للعام 2016 حسب نوع الاستيراد:



13-2: توزيع المركبات المرخصة في عام 2016 بناءً على جنس المالك:

75% من مالكي المركبات المرخصة والعاملة حتى نهاية عام 2016 من الذكور ، 13% تمتلكها شركات ، 9.6% تمتلكها إناث ، 3% غير مبين ، كما هو موضح في الشكل البياني التالي:

الشكل (13): توزيع مالكي المركبات المرخصة حسب الجنس في عام 2016

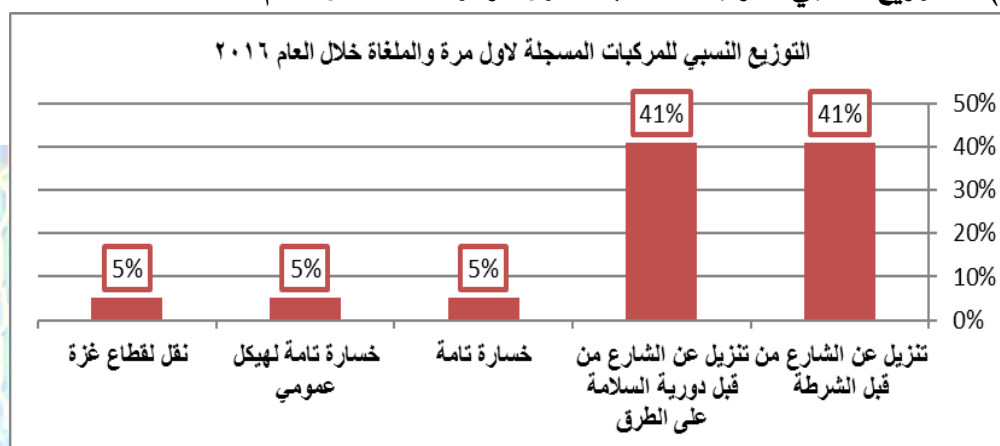


ثانياً: المركبات المسجلة لأول مرة في الضفة الغربية حتى نهاية العام 2016 :

14-2 : المركبات المسجلة لأول مرة على النظام في العام 2016:

بلغ عدد المركبات المسجلة لأول مرة في سجلات مديريات الترخيص حتى نهاية العام 2016 (26371) مركبة، تم وضع كود إلغاء ل 45 مركبة منها كما هو موضح في الرسم البياني التالي رقم (14) :

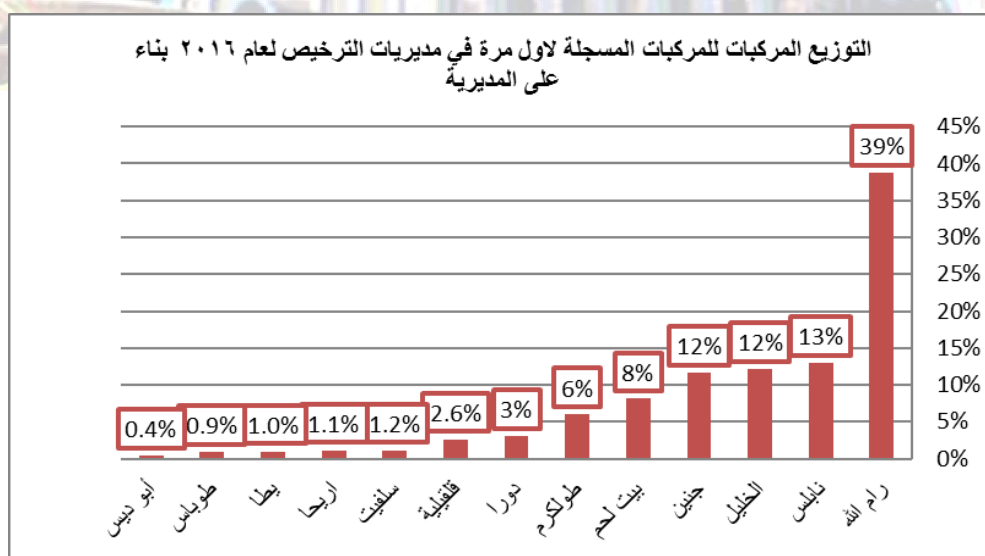
الشكل رقم (14) : التوزيع النسبي للمركبات المسجلة لأول مرة والمُلغاة خلال العام 2016:



15-2: توزيع المركبات المسجلة لأول مرة خلال العام 2016 في مديريات النقل بناء على المديرية :

بناء على مديريات الترخيص كانت أعلى نسبة تسجيل في مديرية رام الله بنسبة 39% تليها نابلس بنسبة 13% والخليل وجنين بنسبة 12%، يليها بيت لحم طولكرم، موضحة في الشكل رقم (15) التالي:

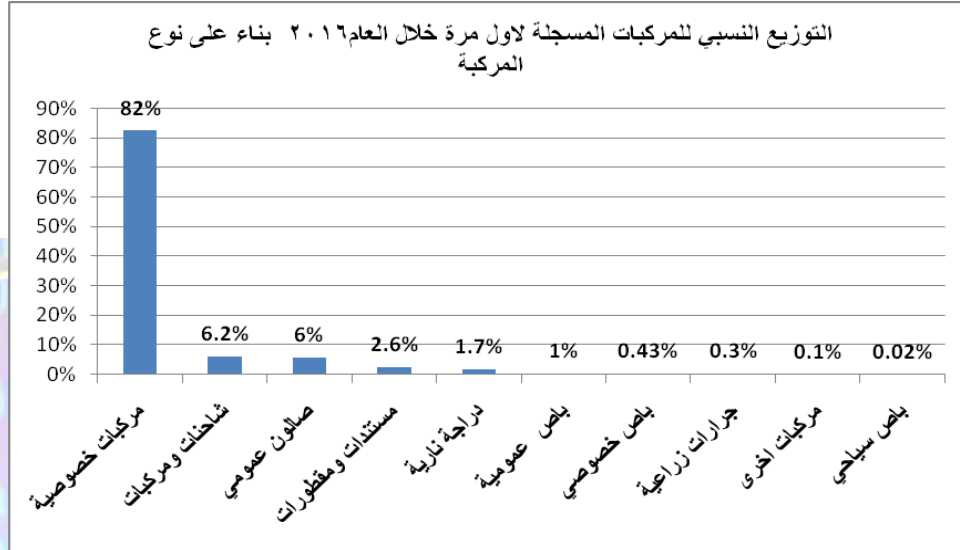
المركبات المسجلة شكل رقم (15): توزيع النسبي للمركبات المسجلة لأول مرة بناء على المحافظات للعام 2016:



16-2: توزيع المركبات المسجلة لأول مرة في مديريات النقل الضفة الغربية خلال العام 2016 بناء على نوع المركبة:

يتضح من الشكل البياني التالي ان 82% من المركبات المسجلة لأول مرة مركبات خصوصية تلاها بنسبة 6% المركبات الشاحنات والمركبات التجارية والمركبات العمومية ، ثم بنسبة 3% المستندات والمقطورات تلاها بنسبة 2% الدراجات النارية ، موضحة كما هو مبين في الشكل البياني رقم (16) التالي :

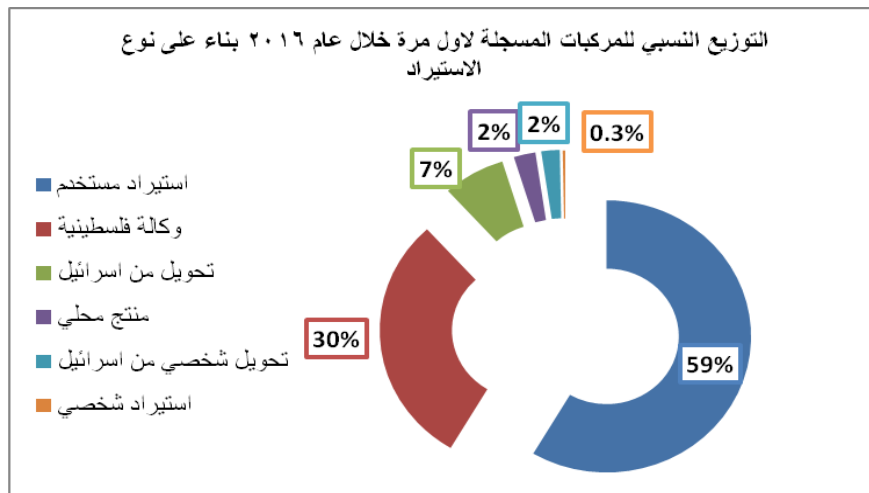
شكل رقم (16): التوزيع النسبي للمركبات المسجلة لأول مرة بناء على نوع المركبة



17-2: المركبات المسجلة لأول مرة خلال العام 2016 بناء على نوع الاستيراد:

من حيث نوع الاستيراد بلغت اعلى نسبة تسجيل للمركبات لأول مره خلال العام 2016 للمركبات المستوردة المستعملة التي لا يزيد سنة انتاجها عن 3 سنوات بنسبة 59% تليها مركبات الوكالة الفلسطينية بنسبة 30% ، ويليهما المركبات المحولة من الجانب الاسرائيلي (مركبات عمومية وتجارية) بنسبة 7% ويليهما المركبات المستوردة باسماء اشخاص او شركات بنسبة 10% ، ثم المركبات من أنتاج محلي (من نوع مجرورات) بنسبة 2% كما هو موضح في الشكل البياني التالي:-

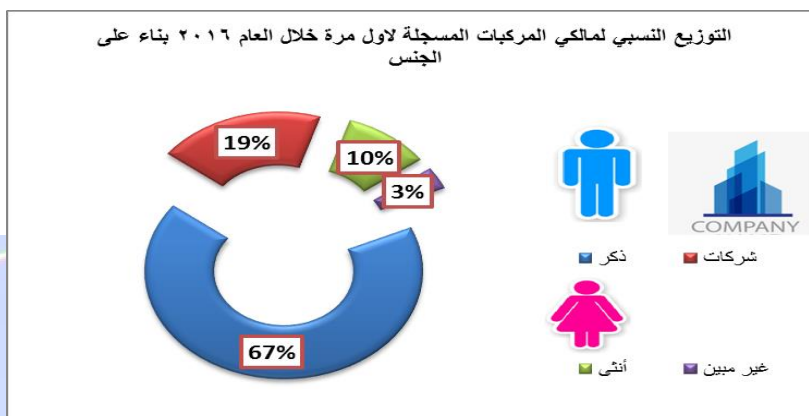
شكل رقم(17): التوزيع النسبي للمركبات المسجلة لأول مرة على النظام بناء على نوع الاستيراد للعام 2016



18-2: توزيع مالكي المركبات المسجلة لأول مرة على النظام للعام 2016 بناء على الجنس:

67% من مالكي المركبات المسجلة لأول مرة خلال العام 2016 من الذكور ، تلاها المركبات المسجلة بأسماء شركات بنسبة 19%، ثم الإناث بنسبة 10% هو مبين في الجدول والرسم البياني التالي :

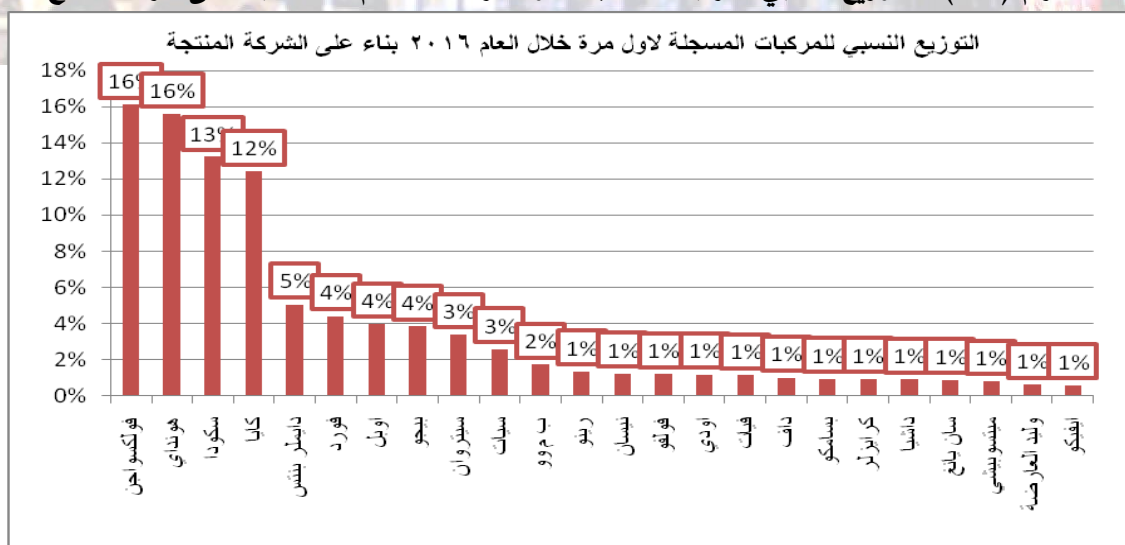
شكل رقم (18): توزيع مالكي المركبات المسجلة لأول مرة على النظام حسب الجنس للعام 2016



19-2: المركبات المسجلة لأول مرة خلال العام 2016 في مديريات الترخيص بناء على شركات الإنتاج:

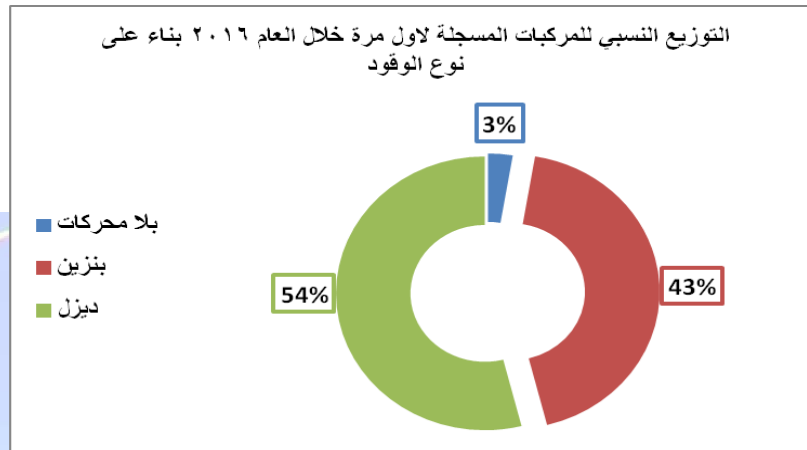
من خلال توزيع المركبات المسجلة لأول مرة خلال العام 2016 بناء على الشركة المنتجة تبين ان 16% من المركبات من انتاج شركتي فولكس فاجن وشركة هونداي على التوالي ، تلاها المركبات من انتاج سكودا بنسبة 13% ، وشركة كايا بنسبة 12% ، ثم دايمر بنسبة 5% موضحة في الشكل رقم (19) التالي:

شكل رقم (19) : التوزيع النسبي للمركبات المسجلة لأول مرة خلال العام 2016 بنا على شركة الانتاج:



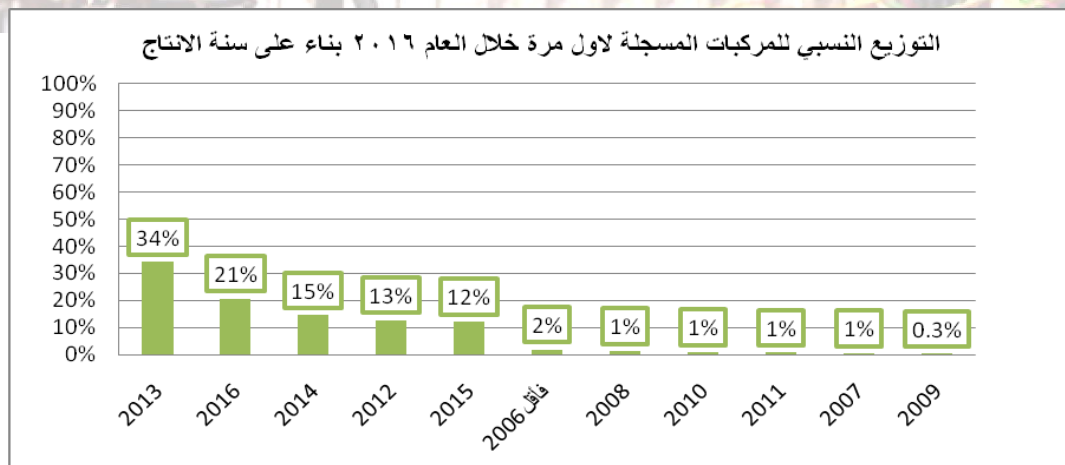
20-2: المركبات المسجلة لأول مرة خلال العام 2016 في مديريات الترخيص بناء على نوع الوقود: تبين من خلال توزيع المركبات بناء على نوع الوقود تبين ان 54% من المركبات المسجلة لأول مرة خلال العام 2016 نوع الوقود ديزيل و 43% من نوع الوقود بنزين و 3% بلا محركات كما هو موضح في الشكل البياني التالي:

شكل رقم (20): التوزيع النسبي للمركبات المسجلة لأول مرة خلال العام 2016 بناء على نوع الوقود



21-2: المركبات المسجلة لأول مرة على النظام بناء على سنة الانتاج 2016: تبين من خلال توزيع المركبات المسجلة لأول مرة بناء على سنة الانتاج ان 34% من المركبات المسجلة من انتاج 2013 ، تلاها بنسبة 21% المركبات من انتاج 2016 ثم المركبات من انتاج 2014 بنسبة 15% والمركبات من انتاج 2012 بنسبة 13% كما هو موضح في الشكل البياني التالي:

شكل رقم (21) : التوزيع النسبي للمركبات المسجلة لأول مرة خلال العام 2016 بناء على سنة الإنتاج



الفصل الثالث : مهن المواصلات



مهن المواصلات : تشمل مهن المواصلات كافة الخدمات التي تقدمها الوزارة وتشرف على عملها والرقابة عليها من حيث الترخيص والمتابعة والرقابة ، والالتزام بالقوانين والانظمة المعمول بها وتشمل: الكراجات ومحال بيع قطع الغيار، مدارس تدريب السياقة، مراكز الفحص الفني (الدينوميترات)، مستوردي المركبات الجديدة والمستعملة، مكاتب التكسي وشركات التأجير وشركات الحافلات، و نوضح فيما يلي اهم احصاءات مهن المواصلات على النحو التالي:

أولاً : الكراجات ومحال بيع قطع الغيار :

3-1: توزيع الكراجات المرخصة في المحافظات الشمالية حسب المحافظة ونوع الكراج في العام 2016:

بلغ عدد الكراجات المرخصة في وزارة النقل والمواصلات حتى نهاية العام 2016 (598) كراج لتصليح المركبات موزعة على كافة محافظات الضفة الغربية. في حين بلغ عدد معارض بيع المركبات حتى نهاية العام 2016 ، (453) معرض موزعة على كافة المديريات كما هو موضح في الشكل رقم (22) ، في حين بلغ عدد محلات قطع غيار المركبات المرخصة حتى نهاية العام 2016 (320) محل لبيع قطع غيار المركبات موضحة في الشكل رقم (22) التالي:

الشكل الجدول التالي: اعداد كراجات معارض بيع المركبات ومحلات قطع الغيار (المرخصة) في محافظات الضفة الغربية حتى نهاية عام 2016 :

المحافظة	عدد الكراجات المرخصة	معارض بيع المركبات المرخصة	محلات بيع قطع غيار المرخصة
جنين	41	42	27
طوباس	17	3	7
طولكرم	23	17	12
نابلس	16	9	20
قلقيلية	15	6	5
سلفيت	22	15	6
رام الله والبيرة	370	305	195
اريجا	11	3	1
ابو ديس	4	3	2
بيت لحم	24	26	8
الخليل	41	38	34
دورا	8	1	6
يطا	12	0	3
المجموع	598	453	320

معارض بيع المركبات تشمل الوكالة (الجديد) والمستورد (المستعمل)

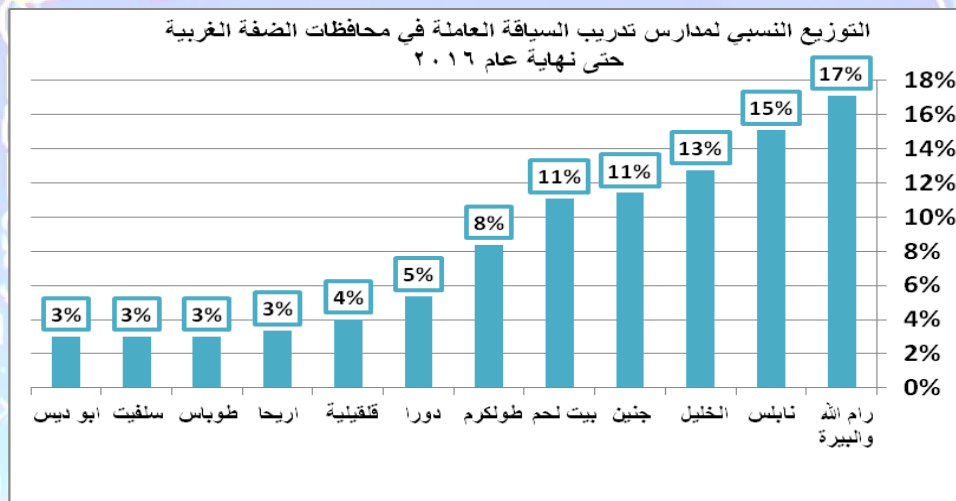
ثانياً : مدارس تدريب القيادة:

2-3: توزيع مدارس تعليم قيادة المركبات والمدربين والمدراء المهنيين ومركبات التدريب العاملة نهاية 2016:

بلغ عدد مدارس القيادة المسجلة والعاملة في الضفة الغربية حتى نهاية عام 2016 (298) مدرسة سياقة موزعة على محافظات الضفة الغربية بنسبة 17% في محافظة رام الله تلاها محافظة نابلس بنسبة 15% ومحافظة الخليل 13% ثم محافظة جنين وبيت لحم بنسبة 11% لكل منهما، كما هو موضح في الشكل البياني رقم (24) التالي :

الشكل رقم (22) : التوزيع النسبي لمدارس تدريب القيادة العاملة في محافظات الضفة الغربية حتى نهاية

عام 2016:



اما من حيث عدد المدراء المهنيين والمدربين التابعين لهذه المدارس بلغ 1034 مدرب قيادة ، و 257 مدير مهني ، في حين بلغ عدد مركبات تدريب القيادة التابعة لهذه المدارس 1092 مركبة تدريب قيادة .

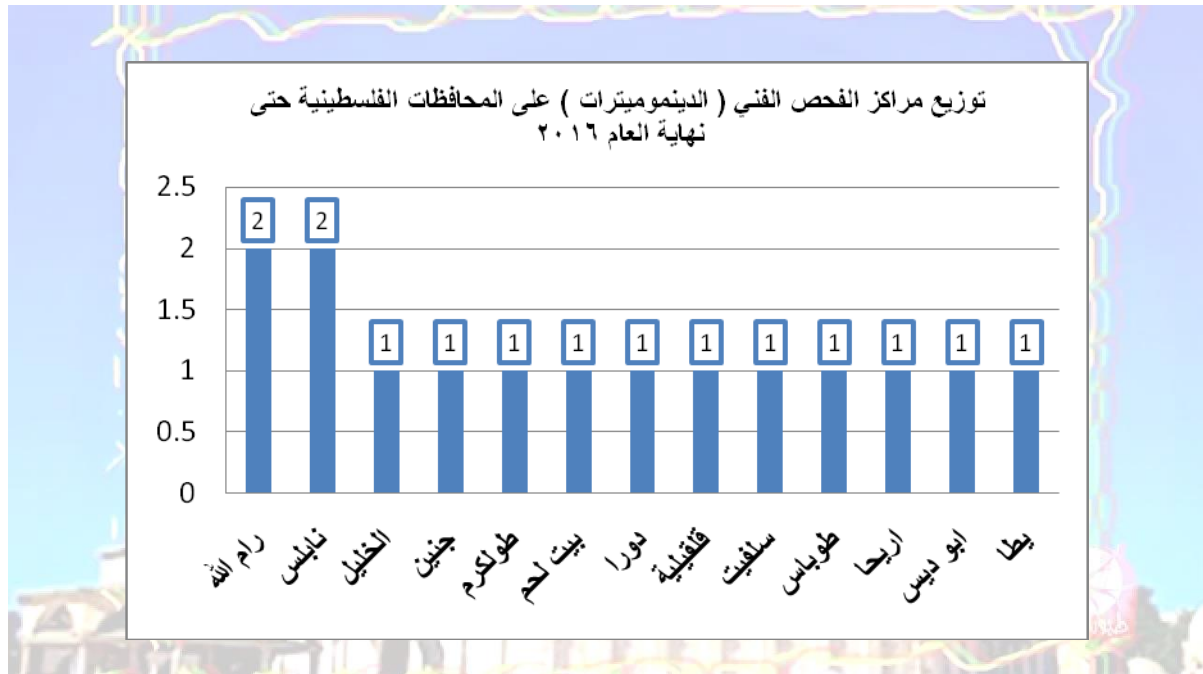
الحد الأدنى لمركبات التدريب هو مركبتين لكل مدرسة بالإضافة للمدربين والمدراء المهنيين كما يوجد أنواع مركبات تدريب كثيرة (شحن , دراجة , رافعة , ... الخ)

ثالثاً: مراكز الفحص الفني (الدينوميترات) :

3-3: توزيع مؤسسات الفحص الفني (الدينوموتر) في المحافظات للعام 2016:

من عوامل السلامة والأمان والحفاظ على البيئة إجراء فحص فني دوري للمركبات، من خلال مؤسسات فحص متخصصة للمركبات (الدينوميترات)، حيث يتم العمل على ترخيص ومراقبة ومتابعة عمل مؤسسات الفحص الفني من قبل وزارة النقل والمواصلات الادارة العامة لسلطة الترخيص وبلغ عدد مراكز الفحص الفني في محافظات الضفة الغربية (15) مركز فحص كما هو موضح في الشكل البياني التالي:

شكل رقم (23) : التوزيع النسبي لمراكز الفحص الفني في المحافظات الفلسطينية حتى نهاية العام 2016:



رابعاً: وكلاء ومستوردي المركبات الجديد والمستعمل :

4-3: وكلاء ومستوردي ومنتجي المركبات:

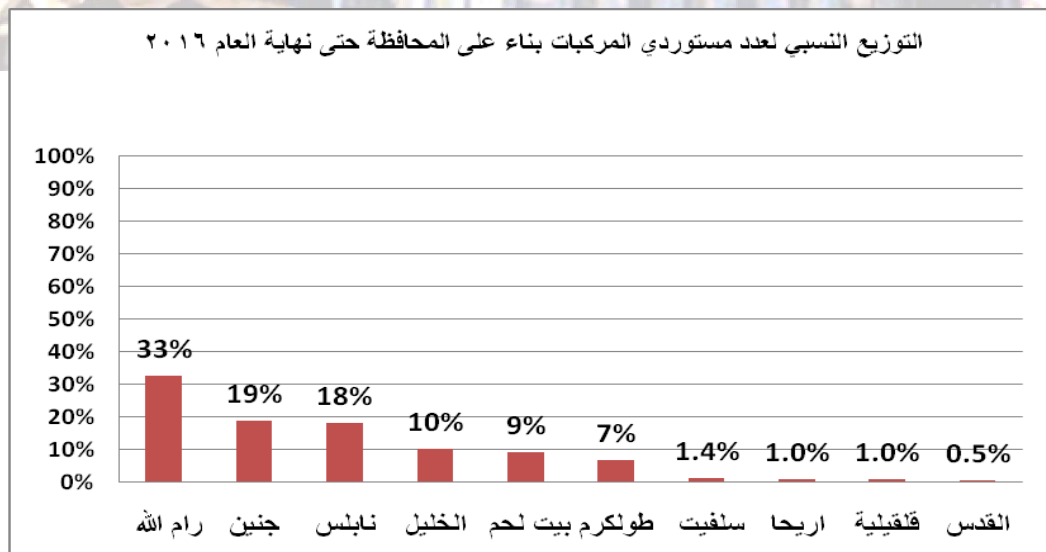
من خلال سجلات الادارة العامة للشؤون الفنية حتى نهاية العام 2016 تبين وجود 23 وكيل معتمد للمركبات والمعدات الثقيلة في الضفة الغربية تركزوا في محافظة رام الله والبيرة. في حين بلغ عدد مستوردي المركبات المستعملة المسجلين في سجلات وزارة النقل 207 مستورد اما قطاع استيراد قطع الغيار (الجديد والمستعمل) فقد بلغ عدد شركات استيراد قطاع الغيار 222 شركة لاستيراد قطع الغيار.

بالاضافة الى وجود 10 مصانع (وورش حدادة) محلية معتمدة تقوم بانتاج عربات المركبات والمجروورات وهي: كراج بدران للمجروورات , مصنع ابراهيم حداد , مصنع العادل , شركة كراج ربحي الحداد واولاده , شركو م . ص الفلسطينية للتجارة العامة , شركة المراح للصناعة والتجارة , شركة بسامكو للتجارة , لدكو , مصنع وليد العارضة , مصنع يوسف سمارة .

يتم سنوياً العمل على تقييم اوضاع مستوردي المركبات في الضفة الغربية من خلال لجنة مشكلة برئاسة الادارة العامة للشؤون الفنية حيث يتم وضع عدد من المعايير لاعادة تقييم المستوردين ، وذلك لاستبدال المستوردين الغير فاعلين واعطاء فرصة لدخول مستوردين جدد الى السوق ، حيث يعد سوق المركبات في الاراضي الفلسطينية سوق منافسة حرة .

اما توزيع مستوردي المركبات المستعملة حتى نهاية العام 2016 بناء على المحافظة فقد بلغت نسبته 33% في محافظة رام الله والبيرة تلاها 19% محافظة جنين ثم 18% محافظة نابلس موضحة في الشكل البياني رقم (24) التالي :

شكل رقم (24) التالي: التوزيع النسبي لشركات استيراد المركبات المستعمل المسجلة في المحافظات الفلسطينية:



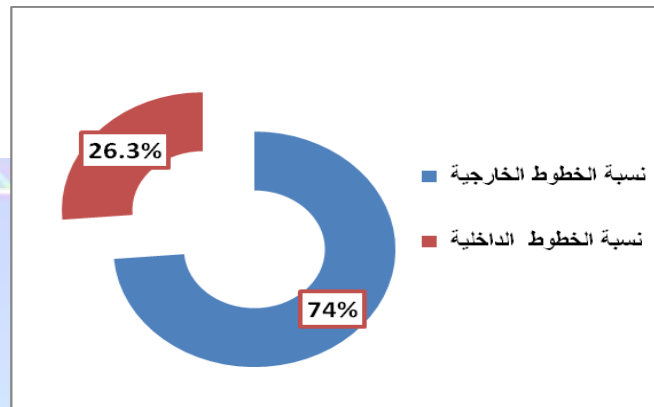
خامساً:

خطوط الخدمة والمركبات والحافلات العاملة وشركات النقل حتى نهاية عام 2016:

3-5: مركبات السرفيس العاملة على الخطوط الخارجية والداخلية :

بلغ عدد مركبات السرفيس العاملة في محافظات الضفة الغربية حتى نهاية عام 2016 (5939) مركبة موزعة ما بين خطوط خارجية وخطوط داخلية بنسبة 74% خطوط خارجية بين المحافظات والتجمعات السكانية ، وبنسبة 26% خطوط داخلية داخل المحافظات (سرفيس داخلي) . موضحة في الشكل رقم (25) التالي:

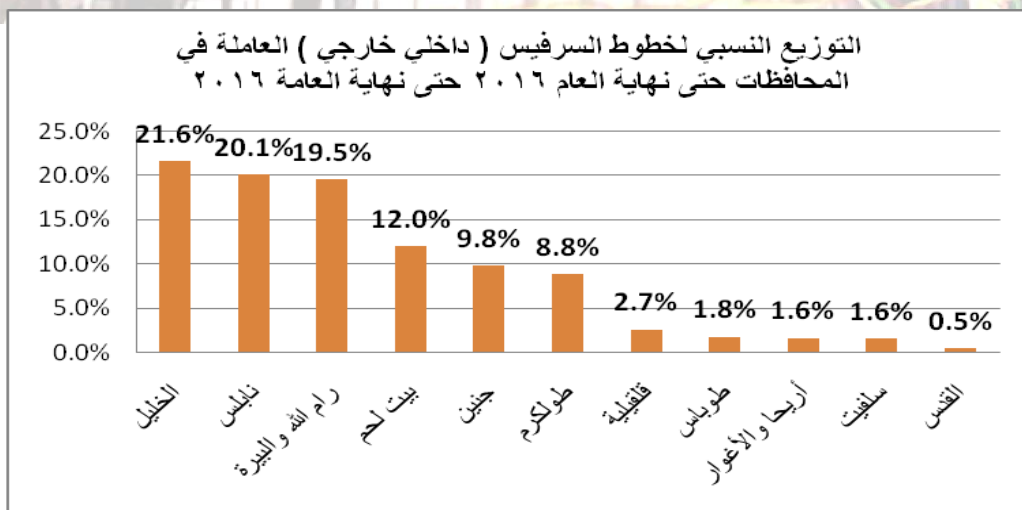
شكل رقم (25) : التوزيع النسبي لخطوط السرفيس في الضفة الغربية حتى نهاية العام 2016 بناء على نوع الخط :



اما توزيع خطوط السرفيس بناء على المحافظة فقد تركزت بنسبة 22% في محافظة الخليل تلاها بنسبة 20% في محافظة رام الله والبيرة ، وبنسبة 12% في محافظة بيت لحم ، موضحة في الشكل رقم (26) التالي:

شكل رقم (26) : التوزيع النسبي لخطوط السرفيس العاملة في الضفة الغربية بناء على المحافظة حتى نهاية العام

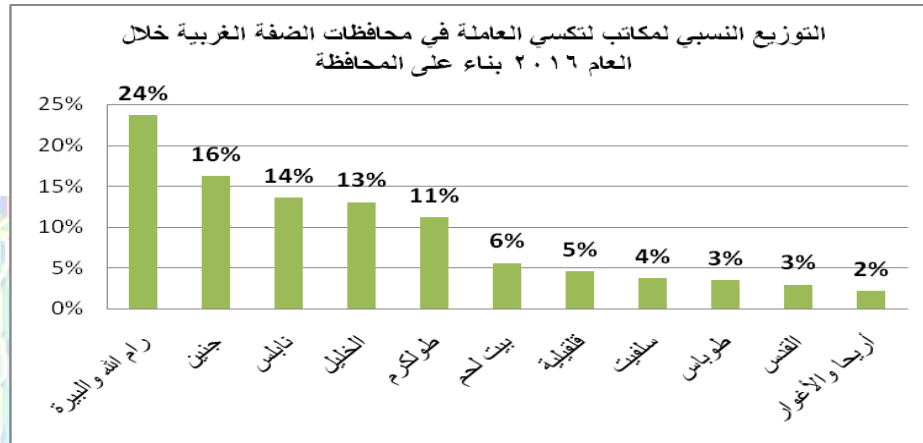
2016



6-3: مكاتب التاكسي والمركبات التابعة لها :

بلغ عدد مكاتب التاكسي العاملة في الضفة الغربية حتى نهاية لعام 2016 (376) مكتب توكسي، تركزت غالبية مكاتب التاكسي ونسبة 24% في محافظة رام الله والبيرة ، تلاها ونسبة 16% محافظة جنين ، ثم نابلس بنسبة 14% ، والخليل بنسبة 13% موضحة في الشكل رقم (27) التالي:

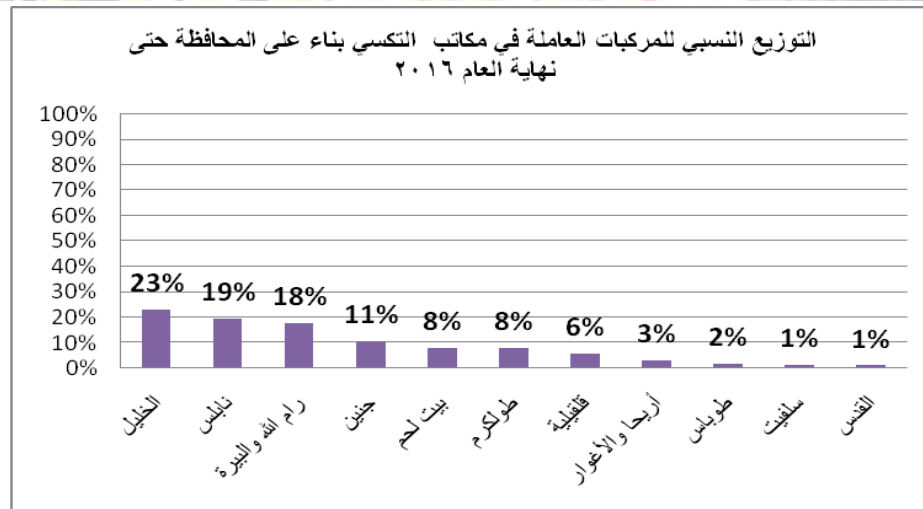
شكل رقم (27) : التوزيع النسبي للمكاتب التاكسي العاملة في الضفة الغربية حتى نهاية العام 2016 موزعة بناء على المحافظة:



توزيع المركبات العاملة في مكاتب التاكسي بناء على المحافظة حتى نهاية العام 2016:

بلغ عدد المركبات التابعة لمكاتب التاكسي العاملة في محافظات الضفة الغربية حتى نهاية العام 2016 (4203) مركبة موزعة بناء على المكاتب العاملة في المحافظات بنسبة 23% في مكاتب الخليل ، تلاها بنسبة 19% في محافظة نابلس ، ثم محافظة رام الله والبيرة بنسبة 18% ، موضحة في الشكل رقم (28) التالي:

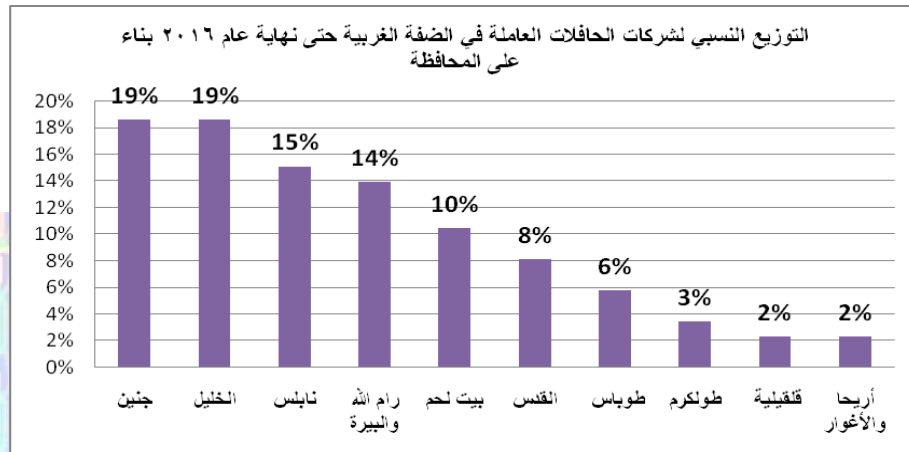
شكل رقم (28) : التوزيع النسبي للمركبات العاملة في مكاتب التاكسي بناء على المحافظة حتى نهاية العام 2016:



7-3: شركات الحافلات العامة ورخص التشغيل الممنوحة لها والحافلات العاملة حتى نهاية 2016:

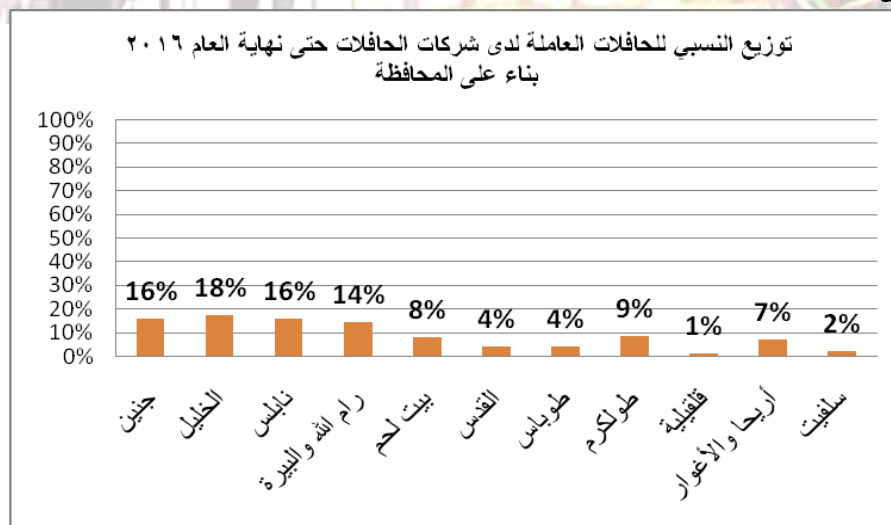
بلغ عدد شركات الحافلات العاملة في الضفة الغربية حتى نهاية العام 2016 (86) شركة ، موزعة بناء على المحافظة بنسبة 19% في كلا من محافظتي جنين والخليل ، وبنسبة 15% في محافظة نابلس ، وبنسبة 14% محافظة رام الله والبيرة ، موضحة في الشكل رقم (29) التالي:

شكل رقم (29) : التوزيع النسبي لشركات الحافلات العاملة في الضفة الغربية حتى نهاية العام 2016 بناء على المحافظة:



توزيع الحافلات العاملة لدى شركات الحافلات ورخص التشغيل الممنوحة لها حتى نهاية العام 2016: بلغ عدد الحافلات العاملة لدى شركات الحافلات العاملة حتى نهاية العام 2016 (969) حافلة ، موزعة بنسبة 20% في محافظة الخليل ، وبنسبة 15% في كلا من محافظتي نابلس رام الله والبيرة لكل منهما، وبنسبة 13% محافظة جنين، موضحة في الشكل رقم (30) على النحو التالي:

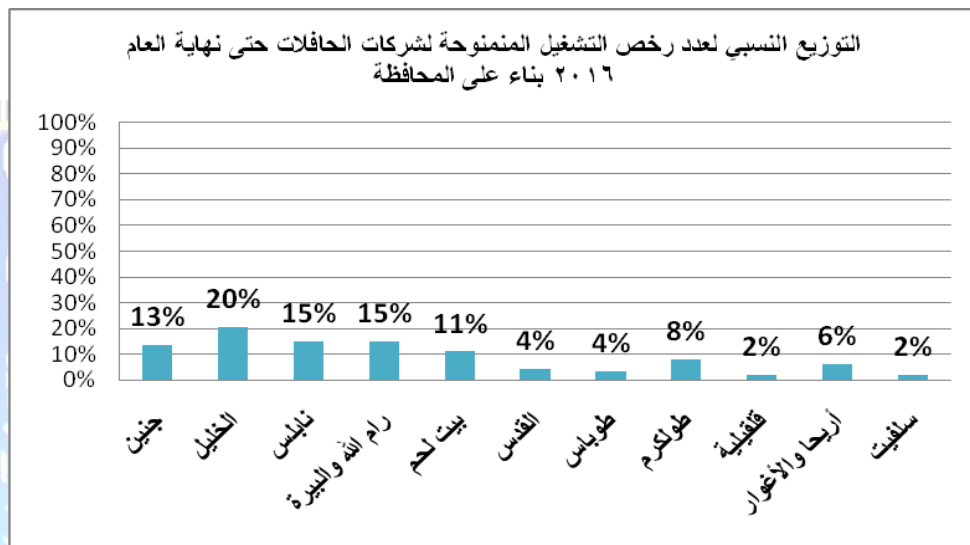
الشكل رقم (30) : التوزيع النسبي لرخص التشغيل الممنوحة لشركات الحافلات العاملة حتى نهاية عام 2016 بناء على المحافظة :



توزيع رخص التشغيل الممنوحة لشركات الحافلات بناء على المحافظة حتى نهاية العام 2016:

بلغ عدد رخص التشغيل الممنوحة لشركات الحافلات حتى نهاية العام 2016 (1157) رخصة موزعة بناء على الشركات العاملة في المحافظات حتى نهاية العام 2016 بنسبة 20% في محافظة الخليل ، وبنسبة 15% في كلا من محافظتي نابلس رام الله والبيرة لكل منهما، وبنسبة 13% محافظة جنين، موضحة في الشكل رقم (31) على النحو التالي:

الشكل رقم (31) : التوزيع النسبي لرخص التشغيل الممنوحة لشركات الحافلات حتى نهاية العام 2016 بناء على المحافظة:



شركات التأجير والنقل الخاص والسياحي ورخص التشغيل الممنوحة لها :

بلغ عدد شركات التأجير 251 شركة تأجير موزعة على المحافظات الفلسطينية بنسبة 32% في محافظة رام الله والبيرة ، وبنسبة 16% في الخليل ، وبنسبة 11% في كلا من محافظة بيت لحم جنين نابلس لكل منها، وبنسبة 6% في قلقيلية ، وبنسبة 4% في كلا من محافظة أريحا وطولكرم، ي حين بلغ عدد المركبات التابعة لها 2477 مركبة ، اما عدد شركات النقل الخاص فقد بلغ عددها 5 شركات تركزت بعدد 3 شركات في القدس وشركة في كلا من طولكرم والخليل، وبلغ عدد المركبات التابعة لها 89 مركبة، اما عدد مركبات النقل السياحي فقد بلغ 5 شركات بعدد 4 شركات في بيت لحم ، وشركة في أريحا ، اما عدد رخص تشغيل الحافلات الخاصة فقد بلغ 1085 رخصة.

الفصل الرابع:

الأمان على الطريق



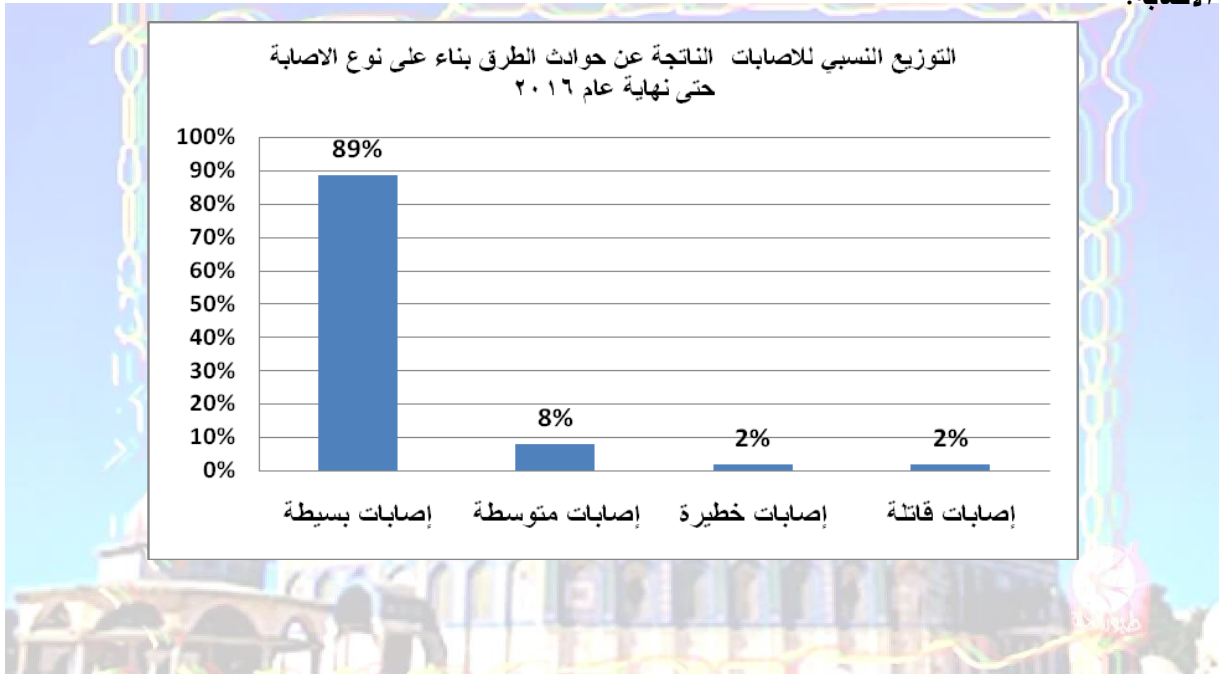
1-4: الحوادث المرورية خلال العام 2016:

سجل العام 2016 زيادة في عدد الحوادث المرورية في الضفة الغربية بنسبة 18% عن العام السابق 2015 حيث بلغ عدد الحوادث المسجلة 10,630 حادث خلال العام 2016 بالمقارنة مع 8,985 حادث خلال العام 2015.

أما من حيث الإصابات فقد شكلت الإصابات الخفيفة ما نسبته 89% من إجمالي الإصابات المسجلة والتي بلغت 9,447 إصابة خلال العام 2016 بالمقارنة مع 8,673 إصابة خلال العام 2015. أما الإصابات المتوسطة والخطيرة والقاتلة فقد شكلت 8% و 2% على التوالي.

موضحة في الشكل البياني رقم (32) التالي:

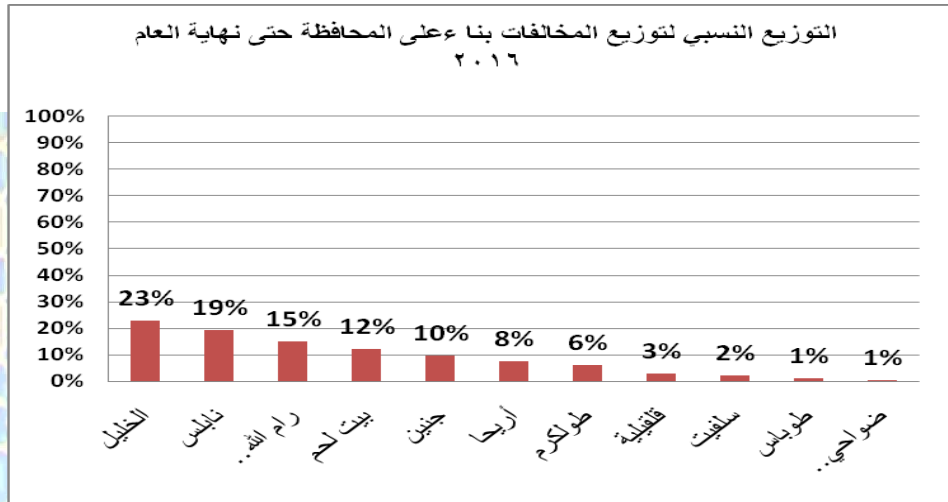
شكل رقم (33) : التوزيع النسبي للإصابات الناتجة عن الحوادث المرورية حتى نهاية عام 2016 بناء على نوع الإصابة:



2-4: المخالفات المرورية للعام 2016:

من خلال احصاءات قاعدة بيانات نظام المخالفات المشترك بين وزارة النقل والمواصلات وشرطة المرور تبين انه قد تم تحرير (128,773) مخالفة مرورية من قبل شرطة المرور حتى نهاية العام 2016 بالمقارنة مع (128,670) خلال العام 2015 بنسبة ارتفاع 0.1% ن حيث بلغت اعلى نسبة للمخالفات في محافظة الخليل بنسبة 23% تلاها محافظة نابلس بنسبة 19% ثم محافظة رام الله والبيرة بنسبة 15% ، موضحة و موزعة بناء على المحافظات كما في الشكل البياني رقم (33) التالي:

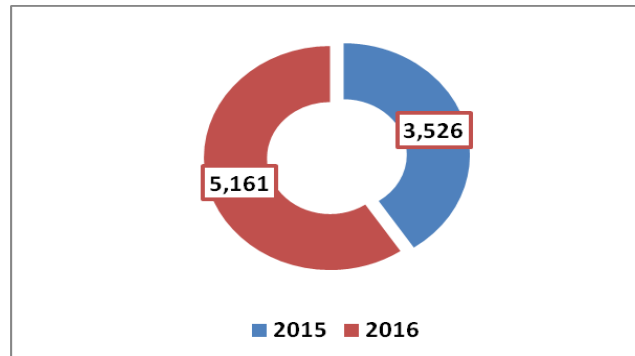
شكل رقم (33): التوزيع النسبي للمخالفات المرورية المحررة من قبل شرطة المرور للعام 2016



3-4: المركبات غير القانونية المصادرة من قبل الشرطة :

أستمرار مصادرة المركبات الغير قانونية من قبل الشرطة الفلسطينية وبيعها كخردة بالمزاد العلني حيث تم مصادرة 5161 مركبة في العام 2016 وبيعها ضمن 6 مزادات علنية بالظرف المختوم في حينه بمبلغ قدره (1371338) شيقل اودعت في حساب الخزينة العامة ، بالمقارنة مع 3,526 مركبة خلال العام 2015 بنسبة تغير بلغت (46%) عن العام 2015 ، كما هو موضح في الشكل البياني رقم (34) التالي:

الشكل رقم (34) : عدد المركبات غير القانونية المصادرة خلال العامين 2015-2016:



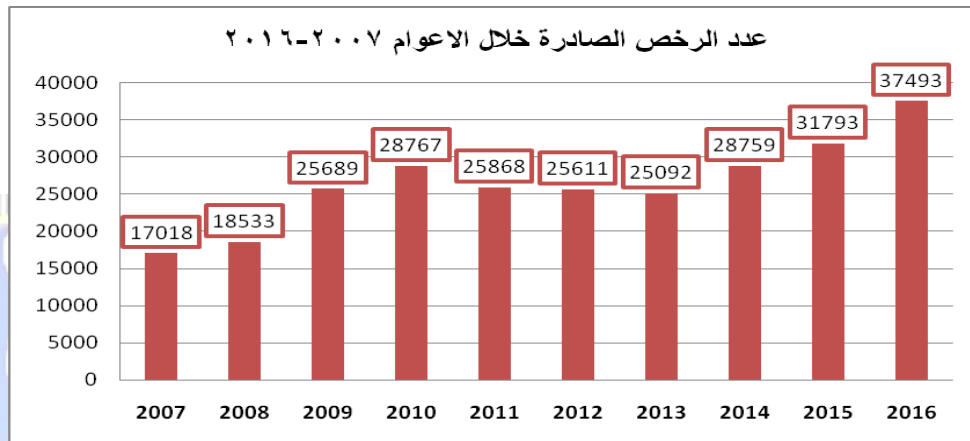
الفصل الخامس : رخص القيادة



1-5: رخص القيادة حتى نهاية العام 2016:

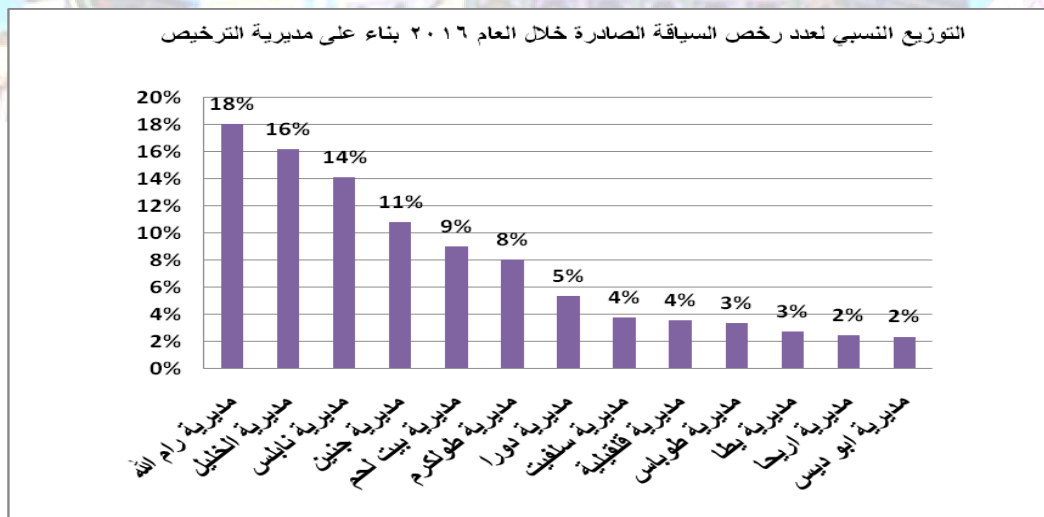
بلغ عدد رخص القيادة الصادرة من وزارة النقل والمواصلات عبر مديريات الترخيص المنتشرة في محافظات الضفة الغربية حتى نهاية العام 2016 (557,798) رخصة، منها (37493) رخصة سياقة شخصية صدرت خلال العام 2016، حيث ارتفع نسبة رخص السياقة الصادرة خلال العام 2016 عن العام السابق بنسبة 18% .

الشكل البياني رقم (35) توزيع عدد رخص القيادة الصادرة خلال الاعوام السابقة 2007-2016:

**2-5: رخص القيادة الصادرة لأول مرة خلال العام 2016 بناء على مديرية الترخيص :**

سجلت أعلى نسبة رخص قيادة صادرة حتى نهاية عام 2016 في محافظة رام الله والبيرة بنسبة 18% تلتها محافظة الخليل بنسبة 17% ثم محافظة نابلس مقدارها 15% وجنين 11%

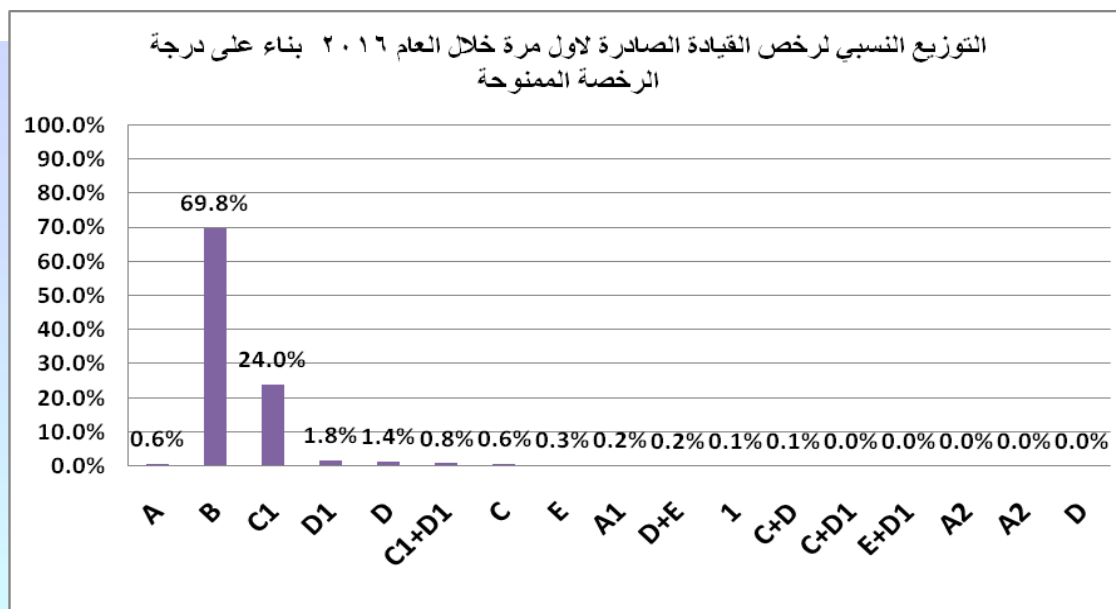
شكل رقم (36) : التوزيع النسبي لرخص القيادة الصادرة لأول مرة بناء على مديرية الترخيص:



3-5: رخص القيادة الصادرة لأول مرة خلال العام 2016 بناء على درجات رخص القيادة الشخصية الممنوحة :

تبين من خلال تحليل بيانات رخص السياقة الصادرة لأول مرة خلال العام 2016 ان 70% من الرخص الصادرة من درجة B تلاها الرخص من درجة C1 (الشحن الخفيف) بنسبة 24% ، ثم الرخصة من درجة D1 (عمومي) بنسبة 1.8% ، موضحة في الشكل البياني التالي رخص القيادة الصادرة لأول مرة خلال العام 2016 بناء على درجة الرخصة :

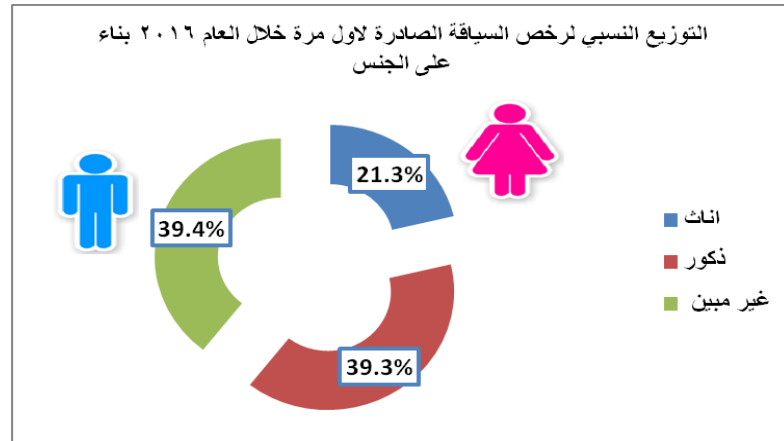
شكل رقم (37) : التوزيع النسبي لرخص السياقة الصادرة خلال العام 2016 بناء على نوع الرخصة :



4-5: رخص القيادة الصادرة لأول مرة خلال العام 2016 بناء على الجنس:

تبين من خلال توزيع رخصة القيادة الصادرة لأول مرة بناء خلال العام 2016 بناء على الجنس ان 39% من الحاصلين على رخص القيادة من الذكور ، في حين 21.3% من الاناث ، و 39.3% غير مبين في السجلات ، كما هو موضح في الشكل رقم (33) التالي:

شكل رقم (38): توزيع رخص القيادة الصادرة لأول مرة خلال العام 2016 بناء على جنس السائق



الفصل السادس : الإيرادات

- إيرادات المديرية

- إيرادات المزاد العلني للمركبات الحكومية

- المسافرون عبر الخطوط الجوية الفلسطينية



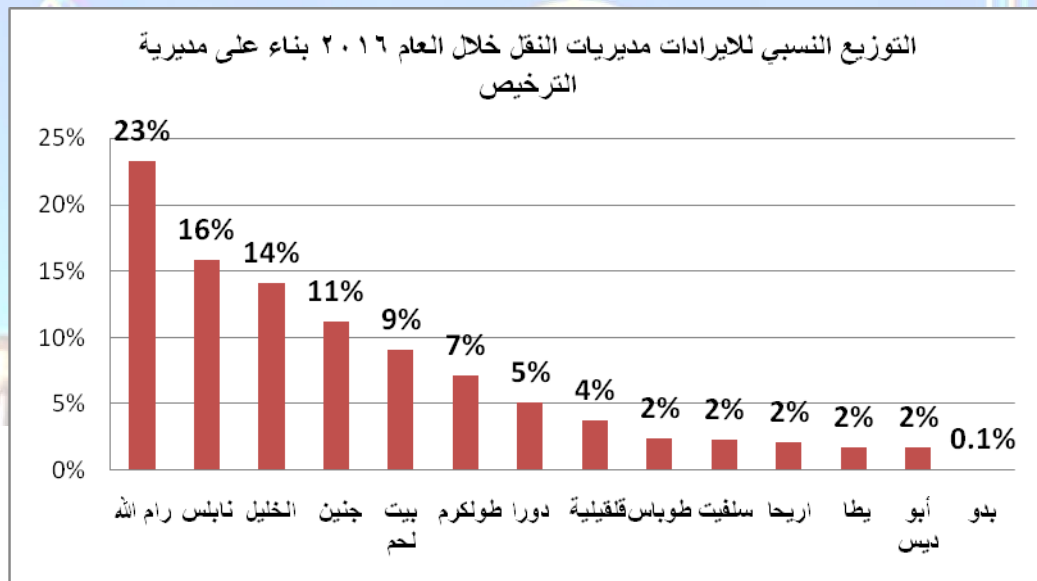
1-6: إيرادات مديريات النقل حتى نهاية العام 2016 :

بلغ اجمالي إيرادات وزارة النقل والمواصلات خلال العام 2016 ، 229,917,362 شقل ، بزيادة مقدارها 8% عن العام الماضي 2015 ، وذلك لزيادة الإيرادات الخاصة برخص المركبات والسائقين واللوحات المعدنية والامتحانات العملية والنظرية ، وإيرادات مراقب المرور الناتج عن صرف رخص تشغيل جديدة او تملك رخص تشغيل مستأجرة خلال العام 2016 وذلك تلبية لحاجة المواطنين .

أولاً : إيرادات وزارة النقل والمواصلات من الترخيص في محافظات الضفة الغربية حتى نهاية العام 2016 بناء على نوع الإيراد :

تبين من خلال تحليل إيرادات الترخيص بناء على المديرية ان أعلى إيراد بلغ في مديرية رام الله بنسبة 23% تلاها مديرية نابلس 16% ثم الخليل بنسبة 14% وجنين 11% ، موضحة في البياني رقم (34) التالي :

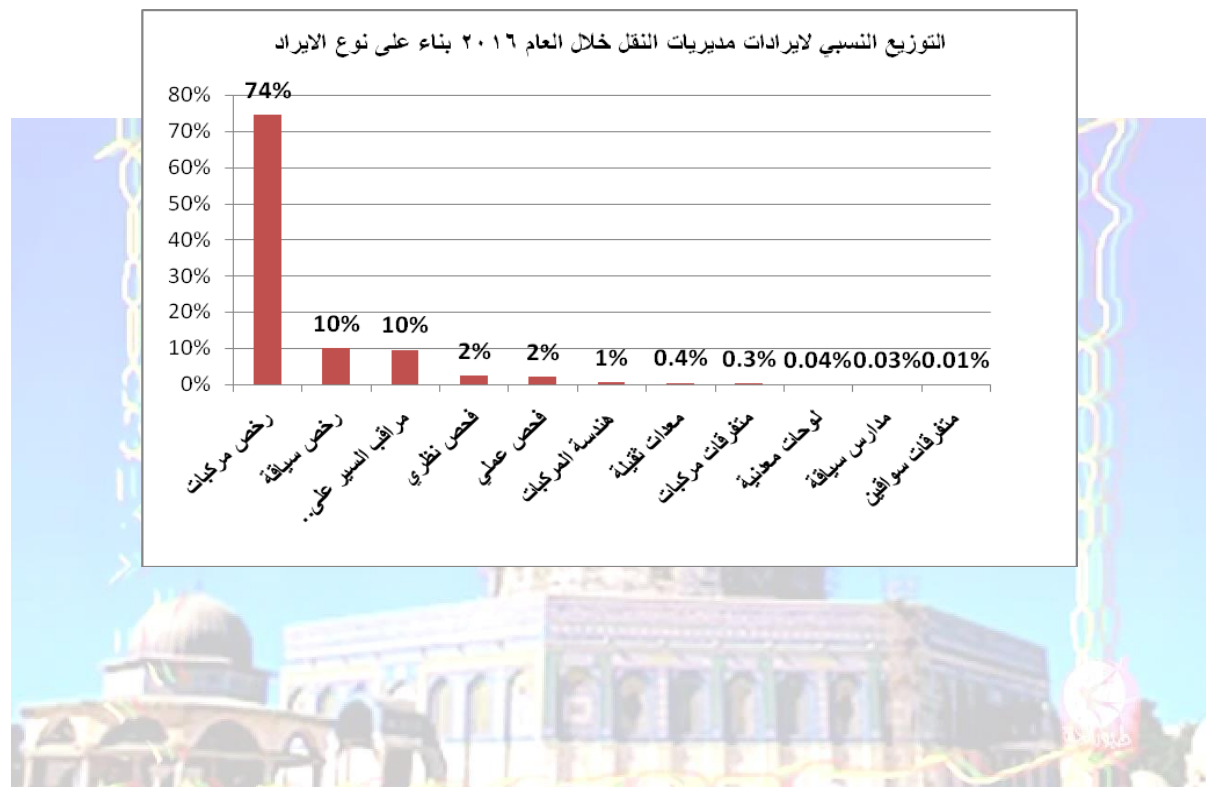
شكل رقم (39) : التوزيع النسبي لإيرادات مديريات الترخيص حتى نهاية عام 2016 بناء على مديرية الترخيص :



ثانياً: إيرادات وزارة النقل والمواصلات من التراخيص في محافظات الضفة الغربية حتى نهاية عام 2016 بناء على نوع الإيراد :

شكلت إيرادات ترخيص المركبات أعلى نسبة إيراد خلال العام 2016 حيث بلغت 74 % من إيرادات مديريات النقل ، إيرادات رخص السياقة ومراقب المرور بنسبة 10% لكل منهما ، ثم إيرادات الفحص النظري والعملي بنسبة 2% لكل منهما، موضحة في الشكل البياني رقم (40) على النحو التالي:

شكل رقم (40) : التوزيع النسبي لإيرادات مديريات النقل خلال العام 2016 بناء على نوع الإيراد



2-6: إيرادات المركبات الحكومية المباعة بالمزاد العلني :

تم بيع 94 مركبة حكومية في العام 2016 في المزاد العلني بالظرف المختوم في حينه وذلك بسبب تهالكها وتكاليف صيانتها العالية وتم ايداع إيراداتها البالغة (1,796,478) شيقل لحساب الخزينة العامة .

المركبات الحكومية القانونية المباعة بلمزاد العلني نهاية 2016

السنة	عدد المزادات	عدد المركبات	اجمالي المبلغ (بالشيقل)
2008	6	238	11,966,845
2009	4	2014	2,479,055
2010	4	191	4,484,426
2011	2	185	2,209,931
2012	3	150	3,932,976
2013	2	93	1,369,912
2014	1	62	1,792,379
2015	2	144	2,350,382
2016	1	94	1,796,478
المجموع	24	1267	30,585,906

3-6: المسافرون عبر الخطوط الجوية الفلسطينية خلال العام 2016:

نظرا "لأستمرار إغلاق المعبر البري (معبر رفح) بين فلسطين ومصر وتعذر تشغيل مطار العريش (المطار البديل) لمطار غزة الذي تم تدميره عام 2001 من قبل الاحتلال الاسرائيلي والذي لم يتمكن لغاية الان من اعادة بناؤه , ونظرا" للظروف السائدة في سيناء , فان عدد المسافرين المغادرين من قطاع غزة ومن خلال الخطوط الجوية الفلسطينية كالتالي :

عدد المسافرين على متن الخطوط الجوية الفلسطينية للعام 2016

الرحلة / من / الى	عدد الرحلات	عدد الركاب
مقطع القاهرة - جده	9	2428
المدينة المنورة الى القاهرة	9	2428

وهي عبارة عن رحلات الحج للموسم 1437 هـ / 2016 م ، بعدد 9 رحلات غادرت من مطار القاهرة - جدة وعادت من مطار المدينة المنورة الى القاهرة .

الفصل السابع :

الطرق في محافظات الضفة الغربية

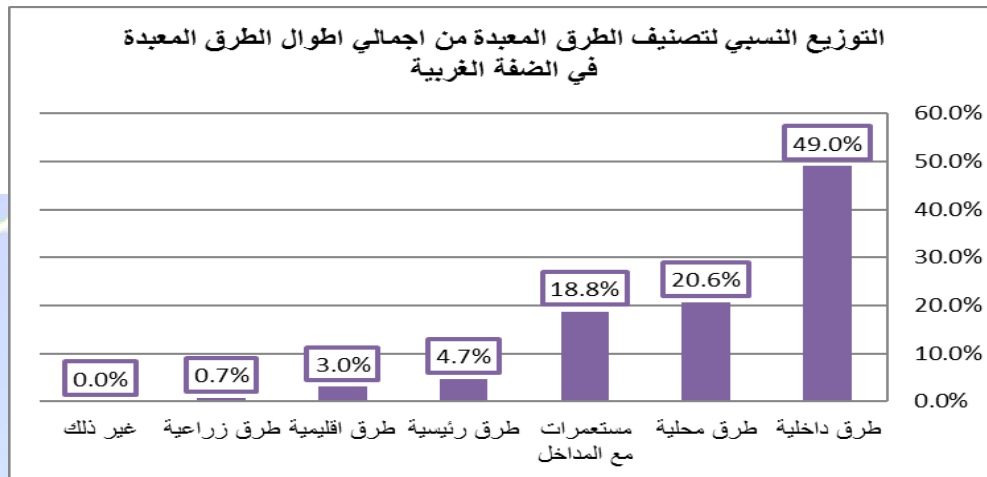
2016



7-1: أطوال الطرق في الضفة الغربية خلال العام 2016:

بلغت أطوال الطرق في الضفة الغربية بناء على بيانات الإدارة العامة لتخطيط الطرق والمواصلات -وزارة النقل والمواصلات حوالي 23262 كم . بزيادة مقدارها 412 كم عن العام السابق 2015 والشكل رقم (41) التالي يوضح التوزيع النسبي لأطوال شبكة الطرق المعبدة مقارنة مع تصنيف الطريق في الضفة الغربية .

شكل رقم (41) : التوزيع النسبي لتصنيف الطرق المعبدة من إجمالي أطوال الطرق :



أطوال الطرق في محافظة الضفة الغربية حسب التصنيف حتى نهاية العام 2016

تصنيف الطرق	المعبد (كم)	غير المعبد (كم)	المجموع (كم)
طرق رئيسية	580	0	580
طرق إقليمية	378	0	783
طرق محلية	2568	1550	4118
طرق داخلية	6113	1403	7516
مستعمرات مع المداخل	2340	596	2936
طرق زراعية	84	7116	7200
غير ذلك			129
المجموع	12468	10665	23262

المصدر : الإدارة العامة لتخطيط الطرق والمواصلات -وزارة النقل والمواصلات - 2016

البيانات أعدت بالاعتماد على صور جوية 2014

2-7: المسافة بين المحافظات الفلسطينية في الضفة الغربية والتجمعات والقرى التابعة لها :

1- محافظة جنين :

جدول رقم (1) : المسافة الواصلة بين محافظة جنين والقرى والتجمعات التابعة لها حتى نهاية عام 2016:

(محافظة جنين)

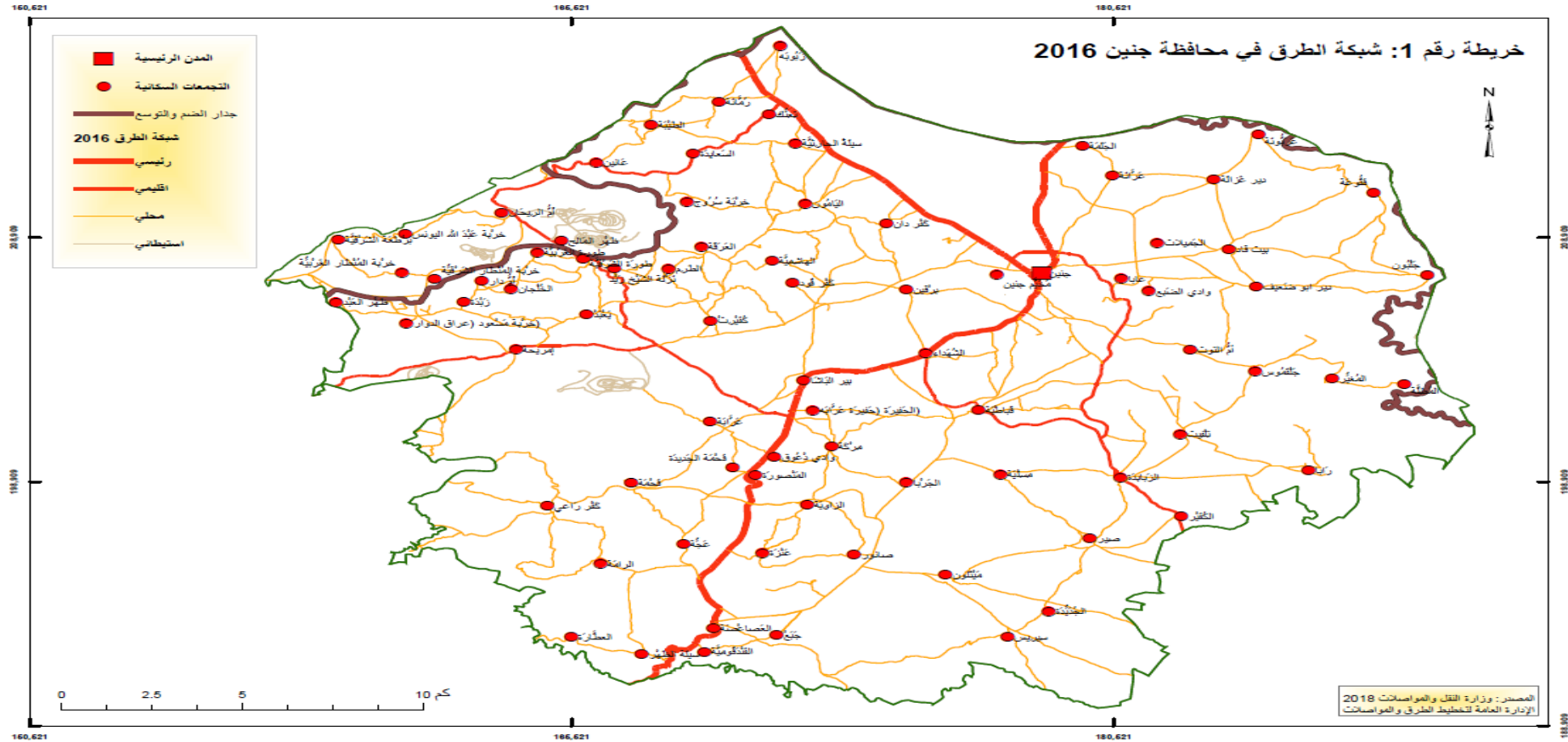
الرقم	من	الى	المسافة كم
1	جنين	اريجا (دير شرف - زعترة - المعرجات)	110
2		اريجا (طريق طوباس)	91
3		الاستراحة (طريق دير شرف)	114
4		الاستراحة (طريق طوباس)	95
5		نابلس (طريق دير شرف)	41
6		نابلس (طريق طوباس)	43
7		القدس	107
8		رام الله (نابلس - زعترة - عين سينيا) طريق المحكمة 92 كم	95
9		طولكرم	52
10		قلقيلية	64
11		الزبادة	14
12		زبوبة	12.5
13		رمانة	13
14		تعنيك	11
15		الطيبة	16
16		عربونة	10
17		الجلمة	6
18		السيلة الحارثية	9
19		السعايدة	12.5
20		عانين	17
21		عرانة	5
22		دير غزالة	8
23		فقوعة	11
24		خربة ابو عنقر	9.5
25		خربة سروج	12
26		ضاحية صباح الخير	4
27		اليامون	9
28		ام الريحان	21
29		عرب الحمدون	11.5
30		كفر دان	5
31		برعشة	8
32		خربة عبد الله اليونس	26
33		مشروع بيت قاد	7
34		ظهر المالح	21
35		برطعة الشرقية	28
36		العرقه	10.5
37		خربة الشيخ سعد	28
38		الجميلات	6
39		بيت قاد	6

21	طورة الغربية	40
20	طورة الشرقية	41
9	الهاشمية	42
7	ام قابوب	43
19	نزلة الشيخ زيد	44
19	الطرم	45
25	خربة المنطار الغربية	46
1.5	مخيم جنين	47
11.5	جلبون	48
4	عابا	49
23	خربة مسعود	50
26	خربة المنطار الشرقية	51
7	كفر قود	52
6	دير ابو ضعيف	53
7	برقين	54
24	ام دار	55
23	الخلجان	56
4	وادي الضبع	57
26	ظهر العبد	58
12.5	زبدة	59
25	قيقس	60
10	المنشية	61
17	يعبد	62
6	عرب السويطات	63
16	كفريت	64
7	خربة سبعين	65
19	امريحة	66
8	ام التوت	67
5	الشهداء	68
10	جلقموس	69
14	المغير	70
16.5	المطلة	71
8	بئر الباشا	72
11	تنين	73
10	الحفيرة	74
8	قباطية	75
10.5	الضمايرة	76
12	عرابة	77
22	خربة مراح الرهي	78
11.5	مركة	79
11.5	وادي داعوق	80
17	فحمة	81
18	رابا	82
12	المنصورة	83
17	مسلية	84
16	الجربا	85
12	فحمة الجديدة	86
16	الزاوية	87
20	كفر راعي	88
15	الكفير	89

19	صير	90
20	عجة	91
17	عنزة	92
19	صانور	93
20	الرامة	94
26	ميثلون	95
19	منطقة الهش	96
21	الجديدة	97
20	العصاصة	98
28	العطارة	99
30	سريس	100
21	جبع	101
22	الفندقومية	102
24	سيلة الظهر	103
22	طوباس	104
32.5	دير شرف	105



كما يتضح من الخارطة المرفقة شبكة الطرق في محافظة جنين بناء على نوع الطريق:

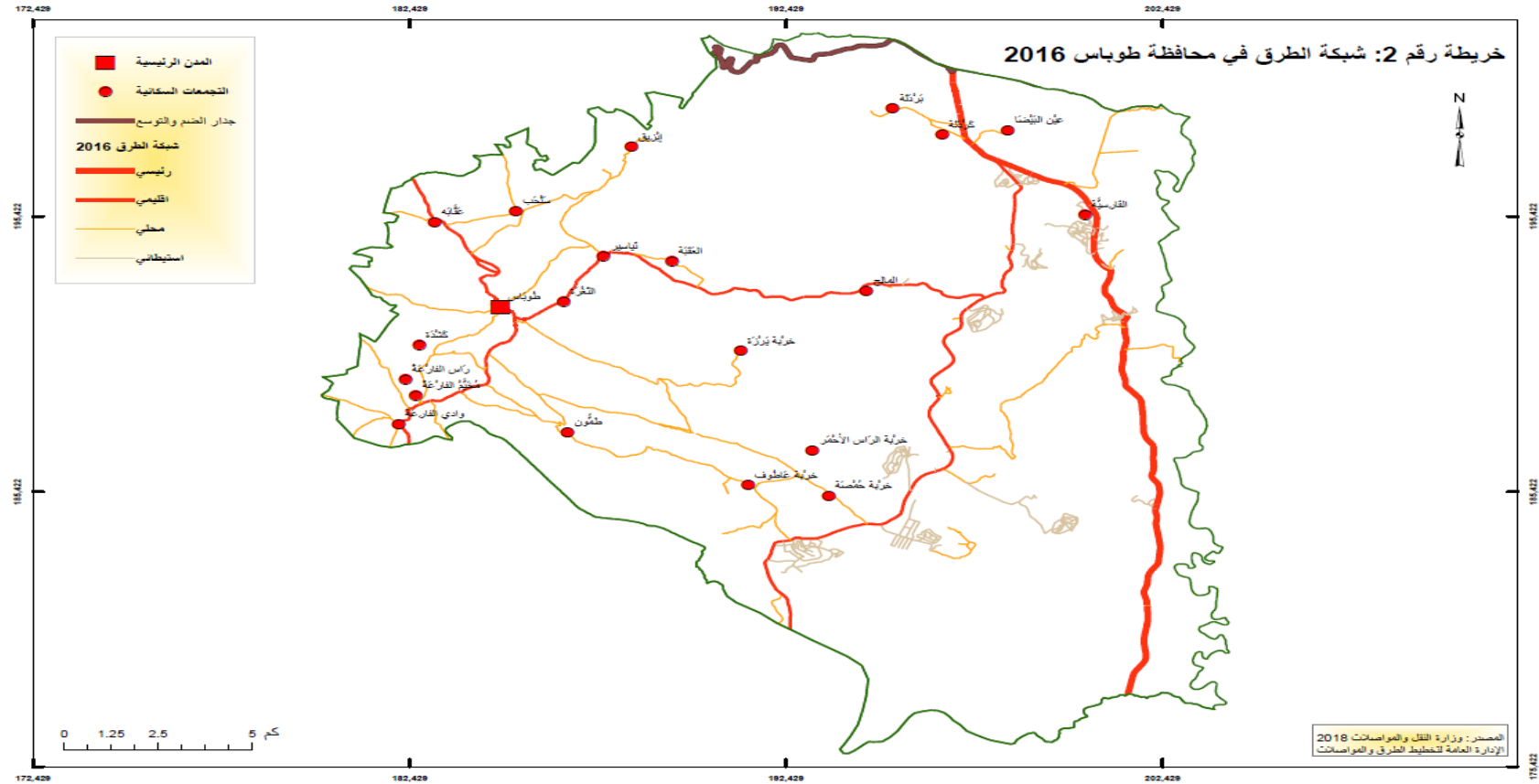


2- محافظة طوباس:

جدول رقم(2): المسافة الواصلة بين محافظة طوباس والقرى والتجمعات التابعة لها حتى نهاية عام 2016:

الرقم	من	الى	المسافة كم
1	طُوبَاس	اريجا	67
2		الاستراحة	70
3		نابلس	21
4		جنين	22
5		خربة تل الحمة	20
6		طُمُون	5
7		بَرْدَلَة	23.5
8		كَرْدَلَة	22.5
9		إبْزِيق	10
10		سَلْحَب	6.6
11		عَقَابَه	5
12		تَيَاسِير	3.5
13		الحديدية	17
14		العَقْبَة	6
15		الثُعْرَة	1.5
16		المالِح	12
17		كثْنَة	3
18		جُزْبَة يَزْرَة	9
19		رَاس الفارْعَة	5
20		مُخَيِّم الفارْعَة	5
21		جُزْبَة الرَاس الأَحْمَر	9
22		جُزْبَة حُمَصَة	15.8
23		جُزْبَة عَاطُوف	11.8
24		وادي الفارْعَة	6
25		عَيْن النَبِيصَا	23

كما يتضح من الخارطة المرفقة شبكة الطرق في محافظة طوباس بناء على نوع الطريق:





3- محافظة طولكرم:

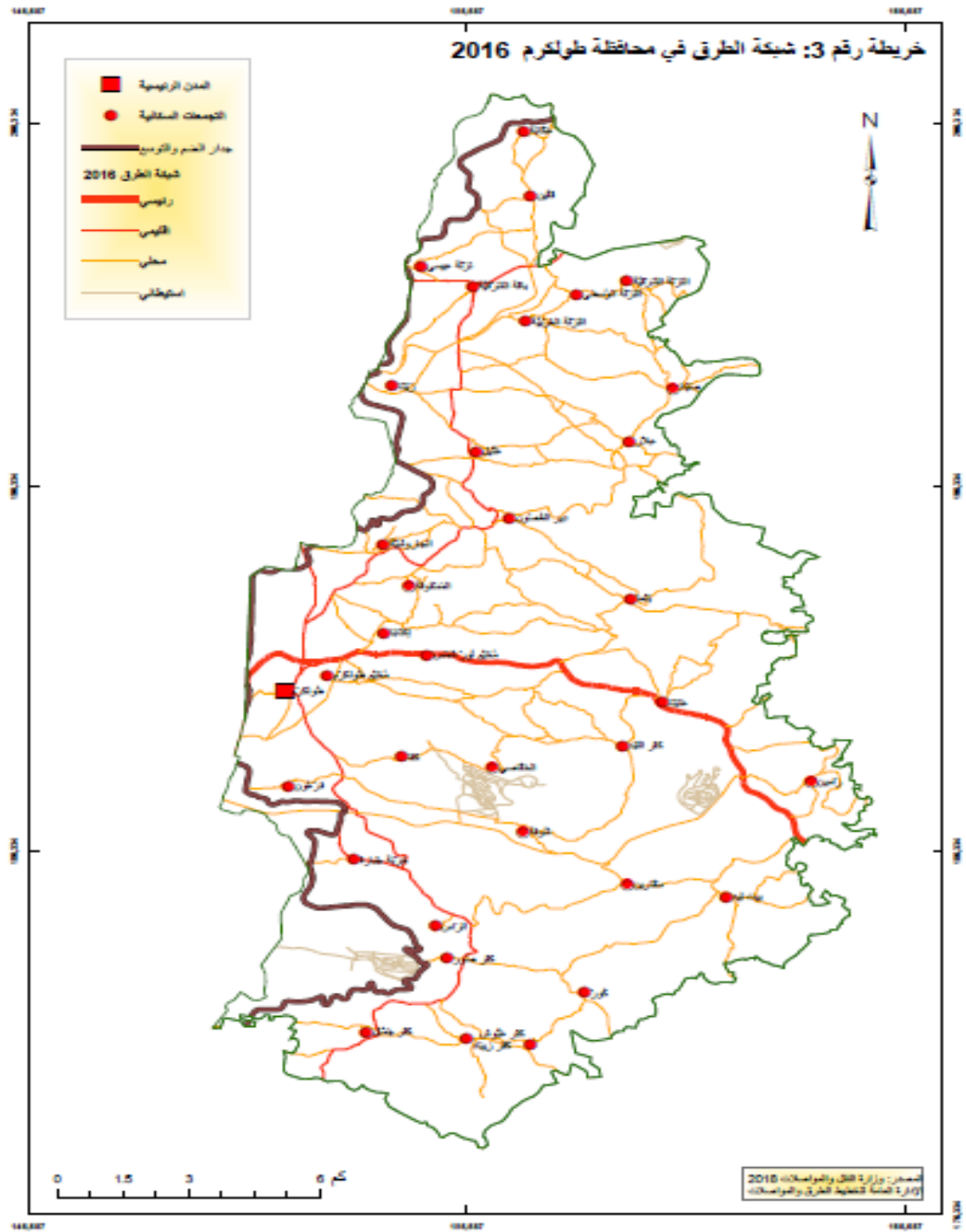
جدول رقم (3): المسافة الواصلة بين محافظة طولكرم والقرى والتجمعات التابعة لها حتى نهاية عام 2016 :

الرقم	من	الى	المسافة كم
1	طولكرم	اريجا	92
2		الاستراحة	96
3		قليلية	32
4		جنين (طريق دير شرف)	52
5		نابلس	27
6		رام الله (الفندق – الكفريات)	86
7		القدس (الفندق – الكفريات)	102
8		عزبة ابو خميس	7
9		ذنابة	2
10		كفر رمان	11
11		نزلة ابو نار	17
12		عكابة	21
13		ققيب	18
14		نزلة عيسى	17
15		النزلة الشرقية	19
16		باقعة الشرقية	15
17		النزلة الوسطى	18
18		النزلة الغربية	14
19		زينا	13
20		صيدا	19
21		علا	17
22		عليل	11
23		دير الغصون	8
24		الجاروشية	4
25		المسقوفة	5
26		بلعا	10
27		إكتابا	3
28		مخيم نور شمس	2
29		مخيم طولكرم	1.5
30		خربة الطياح	3
31		عنبتا	9
32		كفر اللبد	10.5
33		كفا	5
34		الحقاصي	9
35		رامين	13.5
36		فرعون	6
37		شوفة	8.5
38		خربة جبارة	7

19	سَقَّارِين		39
17	بَيْت لَيْد		40
9	الرَّاس		41
11	كَفَر صُور		42
14	كُور		43
14	كَفَر زَيْبَاد		44
14.5	كَفَر جَمَال		45
15.4	كَفَر عَيْبُوش		46



كما يتضح من الخارطة المرفقة شبكة الطرق في محافظة طولكرم بناء على نوع الطريق:



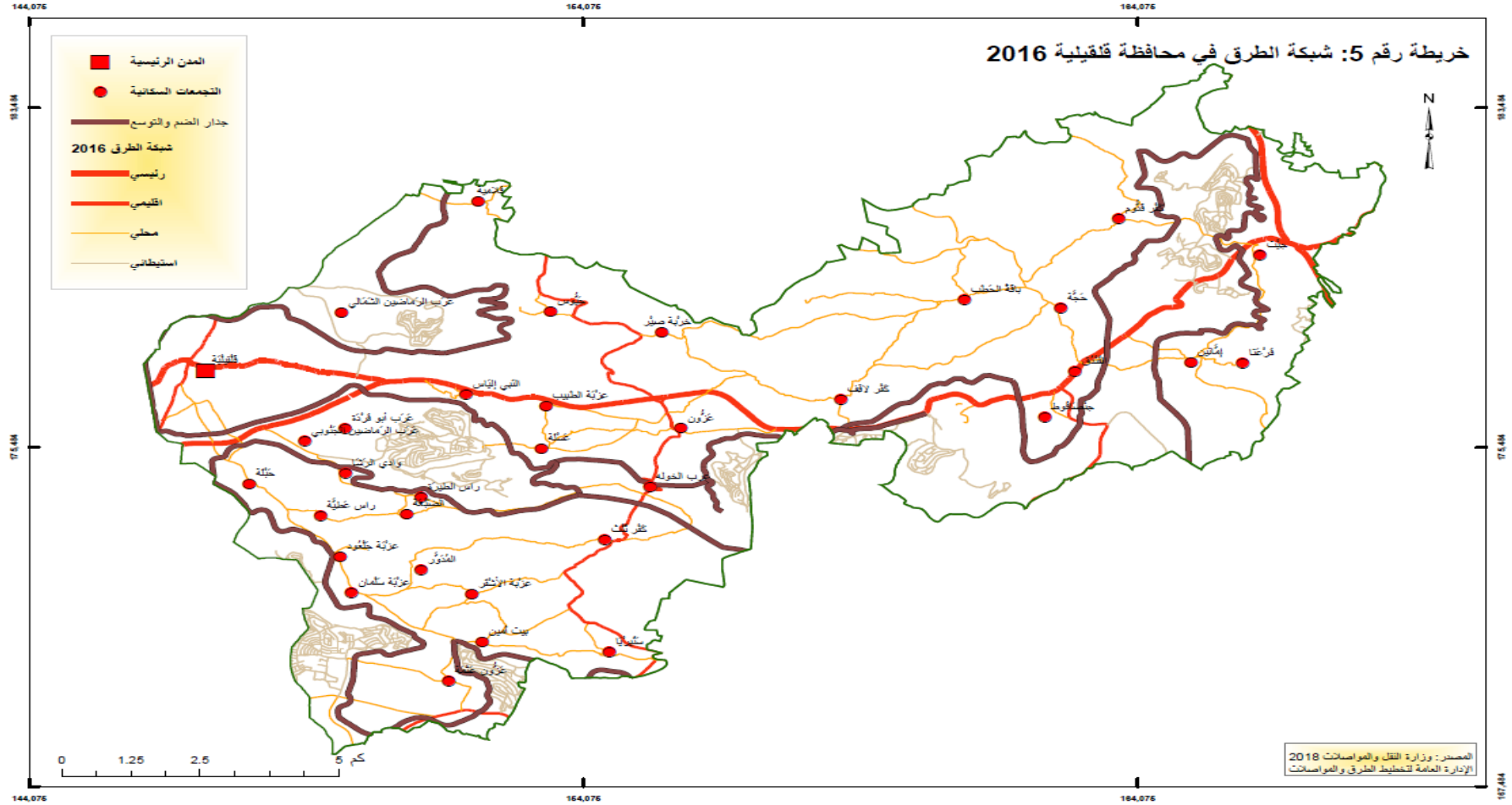


4- محافظة قلقيلية:

جدول رقم (4): المسافة الواصلة بين محافظة قلقيلية والقرى والتجمعات التابعة لها حتى نهاية عام 2016 :

الرقم	من	الى	المسافة كم
1	قلقيلية	رام الله (طريق المحكمة)	75
2		القدس	98
3		نابلس (دير شرف)	39
4		نابلس (الجنيد)	31
5		جنين	64
6		اريجا (الالتفافي)	113
7		الاستراحة (الالتفافي)	109
8		طولكرم	32
9		فَلامية	17.4
10		كُفَر قُدُوم	25
11		جَبْت	22.5
12		بَاقَةَ الحُطْب	17
13		حَجَّة	20
14		حُبُوس	12.6
15		جُزْبَة صَيْر	12
16		عَرَب الرَّماضِين الشَّمَالِي	4
17		فَرَعَتَا	21.4
18		إِمَاتِين	20.4
19		القُنْدُق	18
20		النَّبِي إِيَّاس	5
21		كُفَر لَاقِف	13
22		عَرَب أَبُو فَرْدَة	4
23		عَرْبَة الطَّيِّب	6.4
24		جَنْصَافُوط	18
25		عَزُون	9.6
26		عَرَب الرَّماضِين الجَنُوبِي	6
27		عَسَلَة	12
28		عزبة ابو حمادة	14
29		وادي الرّشَا	6
30		حَبْلَة	3.5
31		راس الطيرة	8
32		سنيريا	19
33		الضُبُعَة	7
34		كُفَر ثَلْث	13
35		عَرْبَة جَلْعُود	6.5
36		المُدَوَّر	8
37		عَرْبَة سَلْمَان	7
38		عَرْبَة الأَشْفَر	9
39		بيت أمين	19
40		عزون عتمة	11

كما يتضح من الخارطة المرفقة شبكة الطرق في محافظة قلقيلية بناء على نوع الطريق:





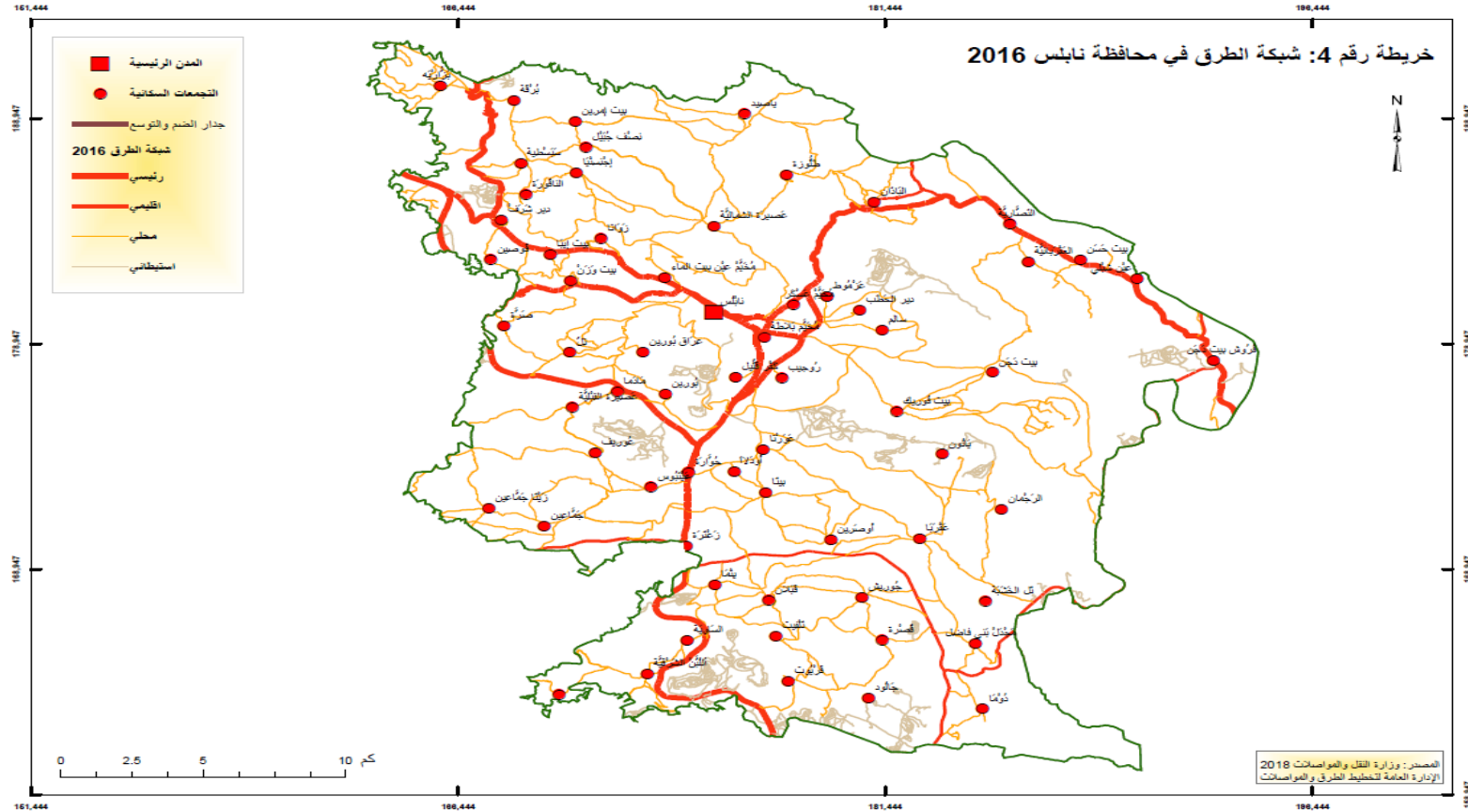
5- محافظة نابلس :

جدول رقم (5): المسافة الواصلة بين محافظة نابلس والقرى والتجمعات التابعة لها حتى نهاية عام 2016 :

المسافة كم	الى	من	ارقم
51	رام الله طريق المحكمة	نابلس	1
67	القدس		2
72	اريجا		3
77	الاستراحة		4
39	قلقيبية		5
27	طولكرم		6
42	جنين		7
17	بَرْازِيَه		8
17	بُرْقَة		9
16	باصيد (طريق عصيرة)		10
19.5	بيت إمرين		11
15.5	نِصْفُ جُبَيْل		12
14	سَبْسُطِيَة		13
15.5	إِجْنِسِيْنَا		14
12	طَلُوزَة		15
10	النافورة		16
10.5	الباذان		17
8.3	دير شرف		18
6	عصيرة الشمالية		19
18	النصارية		20
4	زواتا		21
17.5	العقربانية		22
8	قوصين		23
6	بيت إبنا		24
19	بيت حسن		25
4.3	بيت وزن		26
4	الجنيد		27
21	عين شيلي		28
7	عزموط		29
4.5	مخيم عسكر		30
8	دير الخطب		31
8	صرة		32
9	سالم		33
4.5	مخيم بلاطة		34
6	عراق بورين		35
6.6	تل		36
12	بيت دجن		37
6	روجيب		38
6	كفر قليل		39
26	فروش بيت دجن		40
13	مانما		41

11	بُورين	42
10	بيت فوريك	43
17.8	عَصِيرَة القَيْلِيَّة	44
10	عَوْرَتَا	45
14.6	عُوريف	46
12	أَوْدَلَا	47
11	حُوَارَة	48
12	عَيْبُوس	49
13.5	يَانُون (طريق عورتا)	50
15	بيثا	51
	الرَّجْمَان	52
25	رَيْثَا جَمَاعِينَ	53
22	جَمَاعِينَ	54
20	أَوْصَرِينَ	55
22.5	عَقْرَبَا (طريق زعتره)	56
14	زَعْتَرَة	57
26	تَلّ الخَشْبَة	58
16.5	يَثْمَا	59
20	قَبْلَان	60
23	جُورِيش	61
26	قُصْرَة	62
22	تَلْفَيْت	63
20	السَّوَاوِيَة	64
27	مَجْدَلُ بَنِي فَاضِل (طريق زعتره)	65
22.3	أَلْبَنُ الشَّرْقِيَّة	66
25	قَرْيُوت	67
25.6	جَالُود	68
26	عَمُورِيَّة	69
30	دُومَا	70
18	خربة تل الغار	71
37	جفا النون	72
12	المسعودية	73
26	خربة صرة	74
30.6	خربة المراجم	75

كما يتضح من الخارطة المرفقة شبكة الطرق في محافظة نابلس بناء على نوع الطريق :



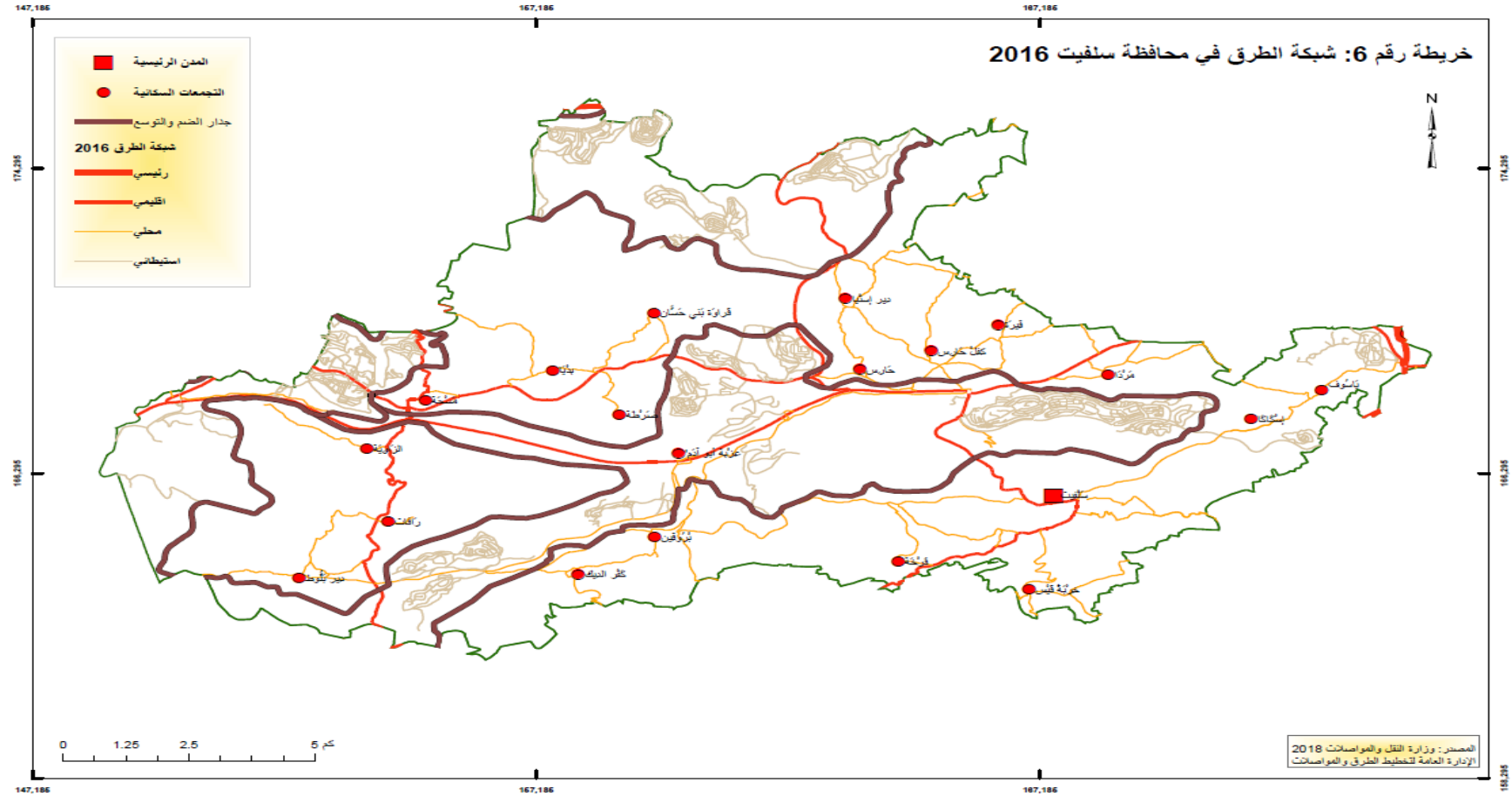


6- محافظة سلفيت:

جدول رقم(6): المسافة الواصلة بين محافظة سلفيت والقرى والتجمعات التابعة لها حتى نهاية عام 2016 :

الرقم	من	الى	المسافة كم
1	سلفيت	رام الله	54
2		نابلس	29
3		قلقيلية	37
4		القدس	69
5		اريجا	68
6		الاستراحة	73
7	سلفيت	دير بلوط	25
8		دير استيا	12
9		قراوة بني حسان	13.5
10		قيرة	7.5
11		كفل حارس	6.5
12		مرة	8
13		بديا	14
14		حارس	9.5
15		ياسوف	6
16		مسحة	17.5
17		اسكاكا	4.5
18		سرطة	14.5
19		دار ابو البصل	9
20		عزبة ابو أدم	11
21		الزاوية	18.5
22		خرية سوسة	14
23		رافات	21.5
24		بروقين	14.5
25		فرخة	4.5
26		كفر الديك	16.5
27		خرية قيس	5
28			

كما يتضح من الخارطة المرفقة شبكة الطرق في محافظة سلفيت بناء على نوع الطريق :



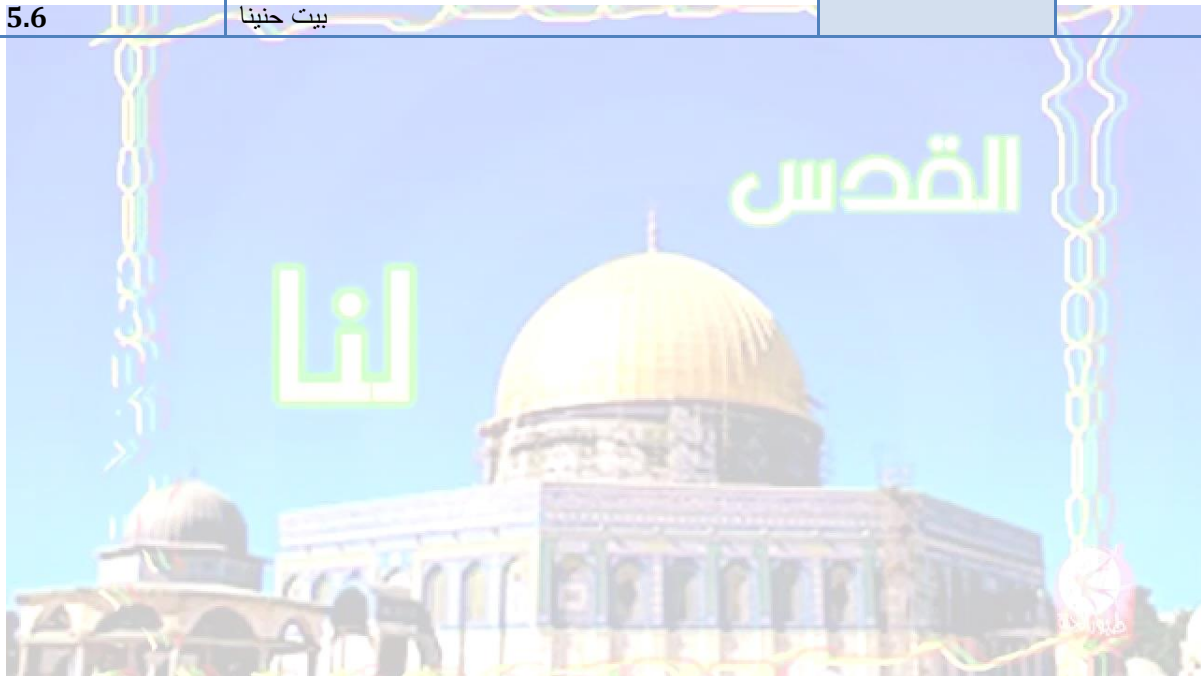


7- محافظة القدس:

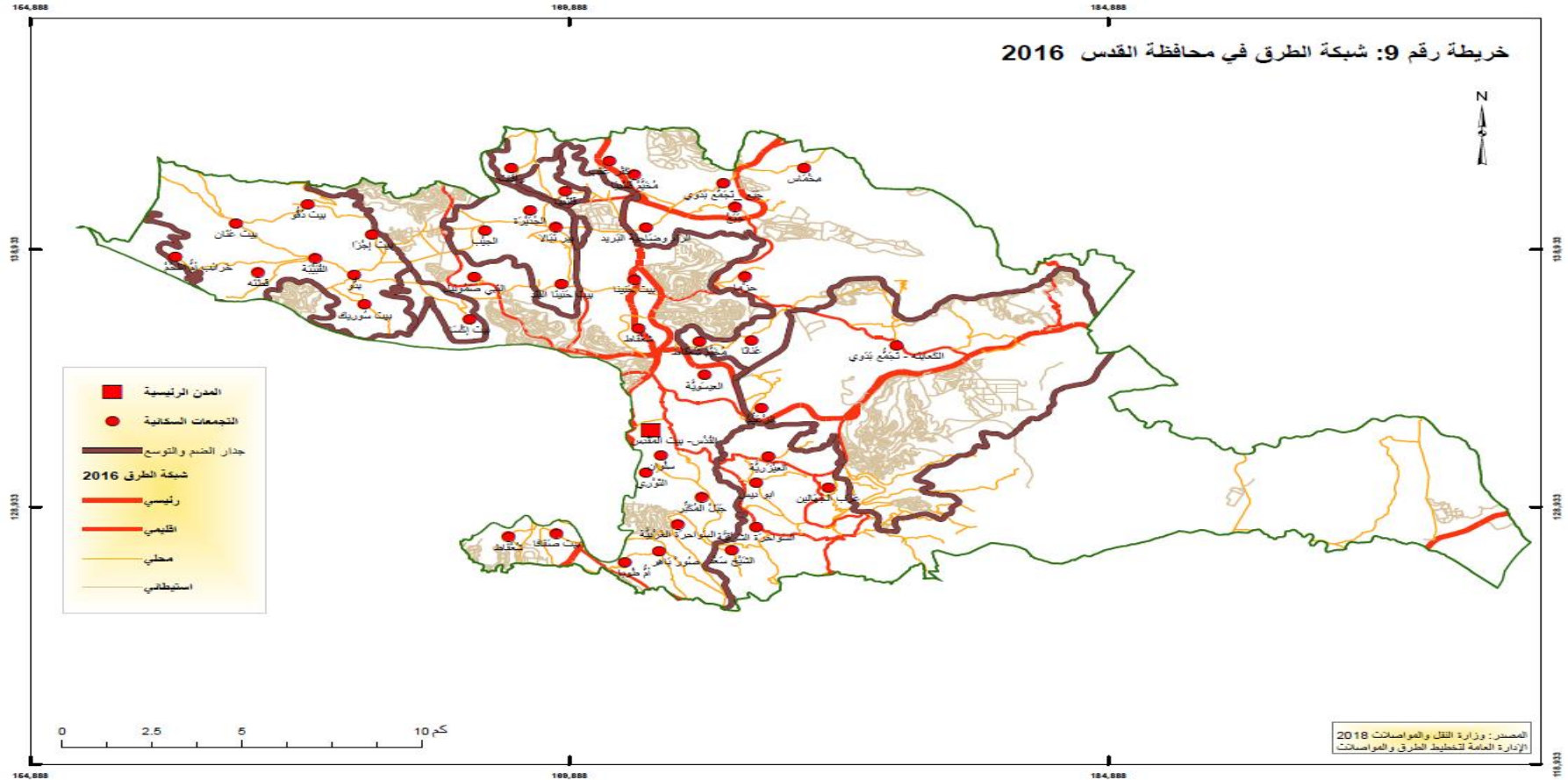
جدول رقم (7): المسافة الواصلة بين محافظة القدس والقرى والتجمعات التابعة لها حتى نهاية عام 2016 :

الرقم	من	الى	المسافة كم
1	القدس	اريجا	31
2		الاستراحة	35
3		رام الله	16
4		بيت لحم	10
5		الخليل (طريق بيت لحم)	35
6		نابلس	67
7		طولكرم (الفندق - الكفريات)	102
8		قلقيلية	98
9		الرام وضاحية البريد	8
10		كفر عقب	11.5
11		مخيم قلنديا	10.5
12		قلنديا	12
13		مخماس	17
14		جبع	12
15		حزما (بيت حنينا)	10
16		رافات	14
17		بيت دقو	20
18		الجديرة	11.5
19		بيت عنان	21
20		الجيب	12
21		بيرنبالا	10
22		بيت اجزا	17
23		القيبية	20
24		خرائب ام اللحم	22.6
25		بدو (طريق الرام - بيرنبالا)	17
26		النبي صموئيل	16.5
27		عناتا (طريق مخيم شعفاط)	6
28		بيت حنينا البلد	7
29		قطنة	19.5
30		بيت سوريك	18.5
31		بيت اكسا	18.7
32		مخيم شعفاط	3.6
33		شعفاط	4.5
34		الشيخ سعد	6
35		العيسوية	6
36		العيزرية	5
37		ابو ديس	4.5
38		عرب الجهالين	8

6	السواحة الغربية	39
7.5	بيت صفافا	40
7	السواحة الشرقية	41
9.5	شرفات	42
8	صور باهر	43
8	ام طوبا	44
4	جبل المكبر	45
1	وادي الجوز	46
6	الزعيم	47
1.5	الشيخ جراح	48
2.5	الصوانة	49
3	الطور	50
2.5	الشياح	51
3	سلون	52
3	الثوري	53
5.6	بيت حنينا	



كما يتضح من الخارطة المرفقة شبكة الطرق في محافظة القدس بناء على نوع الطريق :





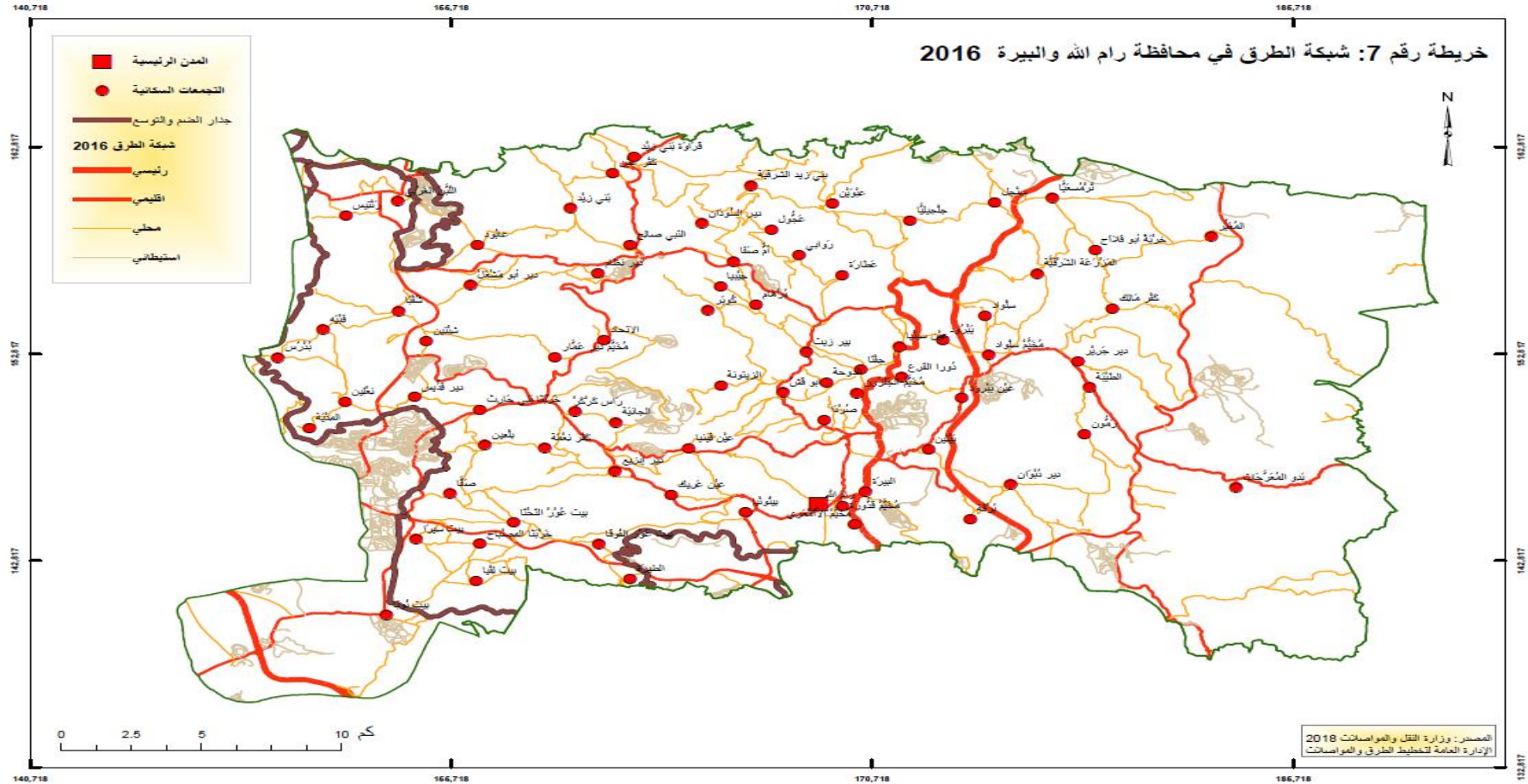
8- محافظة رام الله والبيرة :

جدول رقم(8): المسافة الواصلة بين محافظة رام الله والبيرة والقرى والتجمعات التابعة لها حتى نهاية عام 2016 :

الرقم	من	الى	المسافة كم
1	رام الله والبيرة	القدس	16
2		اريجا (قلنديا -حزما)	42
3		الاستراحة	46
4		نابلس	54
5		قلقيلية	75
6		جنين	95
7		طولكرم (الكفريات)	86
8		سلفيت	54
9		بيت لحم (وادي النار) (بيت لحم - القدس 26)	48
10		الخليل (وادي النار)	74
11		بيتونيا	3.3
12		مزارع النوباني	26
13		كفر عين	25
14		عارورة (ببرزيت -ام صفا)	24
15		بني زيد	25
16		قراوة بني زيد	26
17		عبوين	27
18		ترمسعيا (طريق ببرزيت)	25.5
19		اللين الغربي (عين عريك-راس كركر)	32
20		سنجل	24
21		دير السودان	20
22		رنتيس	31
23		جليجليا	30
24		عجول (ببرزيت- عطارة)	20
25		المغير	35
26		عابود (ببرزيت)	27
27		النبي صالح	21
28		خربة ابو فلاح (طريق ببرزيت -ترمسعيا)	29
29		ام صفا	16
30		المزرعة القبلية	12
31		دير نظام	24
32		عطارة	14
33		دير ابو مشعل	28
34		جيبيا	15
35		عين سامية	30.5
36		برهام	13
37		كفر مالك	16
38		شقبا	24
39		كوبر	13.5

26	قبية	40
13	سلواد	41
11	بيروود	42
19	بيتللو	43
21	شبتين	44
19	جمالا	45
10	بيرزيت	46
9	عين سينيا	47
14	دير جرير	48
17.5	دير عمار	49
18	مخيم دير عمار	50
26	بدرس	51
11.5	ابو شخيدم	52
7.5	جفنا (طريق الجلزون)	53
7	دورا الفرع (طريق الجلزون)	54
15	الطبية	55
15.5	المزرعة الشرقية	56
5	مخيم الجلزون	57
7	ابو قش	58
19	دير قديس	59
22	نعلين	60
9	عين يبرود	61
16	خربثا بني حارث	62
13	راس كركر	63
4.5	صردا	64
15.5	الجابية	65
24	المدية	66
25	رمون	67
13	كفر نعمة	68
16	بلعين	69
4	بيتين	70
7.5	عين قينيا	71
23	بدو المعرجات	72
10	دير بزيع	73
17	دير ديوان (قلنديا)	74
7	عين عريك	75
20	صفا	76
16	برقة (طريق قلنديا)	77
17	بيت عور التحتا	78
22.5	بيت نوبا (طريق خربثا المصباح- بيت لقيا)	79
20	بيت لقيا	80
21	بيت سيرا	81
18	خربثا المصباح	82
14.5	بيت عور الفوقا	83
12	الطيرة	84

كما يتضح من الخارطة المرفقة شبكة الطرق في محافظة رام الله والبيرة على نوع الطريق :





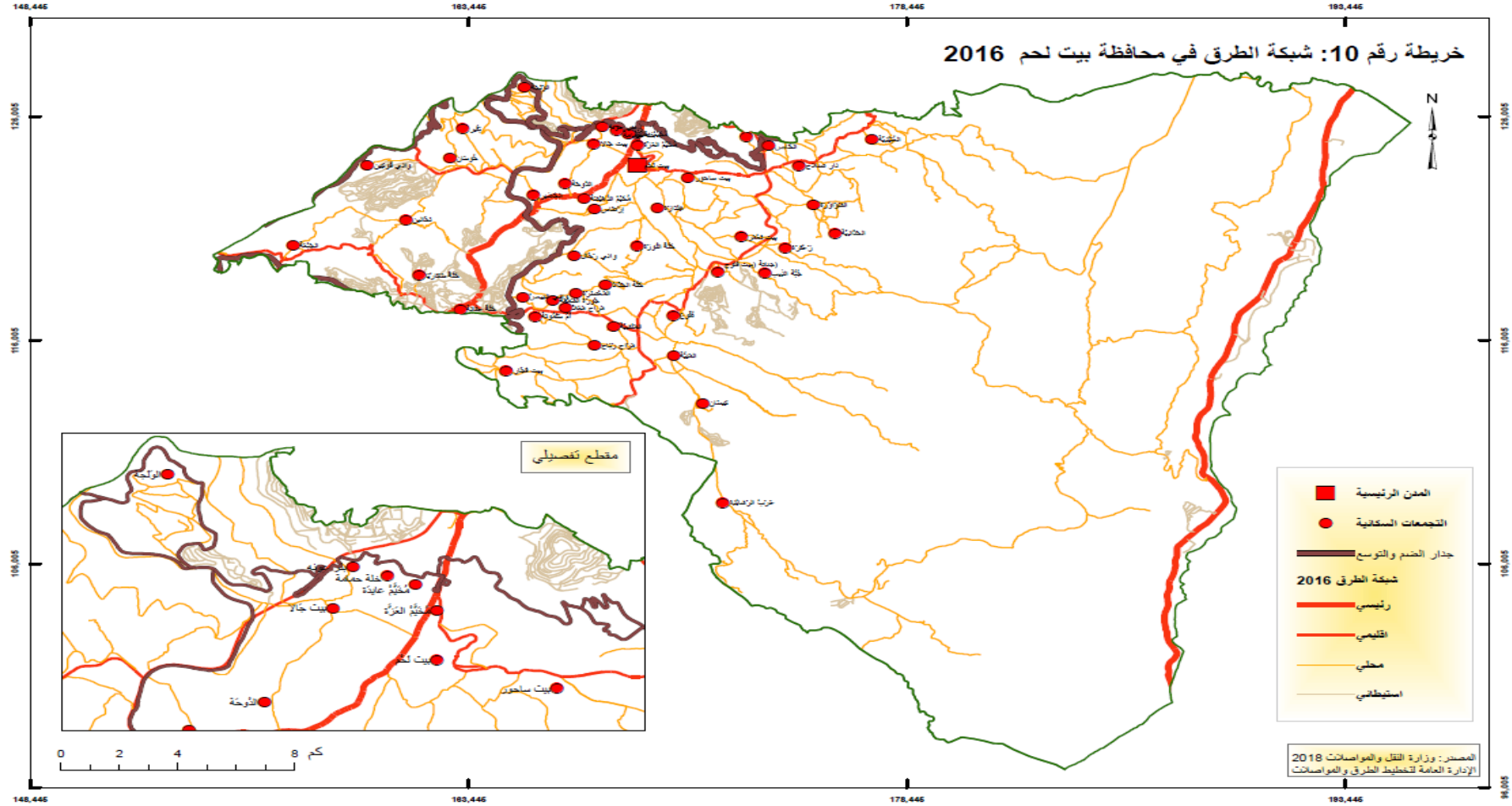
9- محافظة بيت لحم :

جدول رقم(9): المسافة الواصلة بين محافظة بيت لحم والقرى والتجمعات التابعة لها حتى نهاية عام 2016:

الرقم	من	الى	المسافة كم
1	بيت لحم	القدس	10
2		الخليل	26.5
3		رام الله(وادي النار)	48
4		اريجا	47
5		الاستراحة	51
6		بيت جالا	2
7		بيت ساحور	2.5
8		الولجة	5
9		بتير	11
10		بيت فجار	13.5
11		العبيدية	11.5
12		مخيم عايدة	2
13		خلة النعمان	8
14		مخيم العزة	1.5
15		الخاص	7
16		الحدادية	10
17		وادي العرايس	9
18		الحجيلة	6.5
19		دار صلاح	10
20		حوسان	8
21		وادي فوكين	13
22		نحالين	11
23		جهظم	9
24		ام القسيس	7
25		ام عسلة	10
26		الدوحة	2
27		الخضر	3
28		مخيم الدهيشة	2
29		هندازة	3
30		الشواورة	9
31		راس الواد	7
32		الرواعين	29
33		ارطاس	4
34		ظهرة الندى	8
35		وادي ام قلعة	4
36		مراح رباح	14.5
37		بريضة	6.5
38		تقوع (طريق زعتره)	15
39		المنية	20
40		بيت تعمر	6

5	حربة النحلة	41
9	خلة اللوزة	42
5	رخمة	43
10	زعترة	44
12	العساكرة	45
12.5	الثبرة	46
11	الفريديس	47
8.5	البيضا	48
5	بيت فالوح	49
5	خلة القرنين	50
5.5	وادي رحال	51
20	كيسان	52
10	العقاب	53
13	خلة سكاريا	54
6	حرملة	55
6	ابو نجيم	56
15	خلة الحداد	57
10	المعصرة	58
13	وادي النيص	59
13.5	خربة الدير	60
12.5	جورة شمعة	61
9	خلة عفانة	62
10.5	مراح معلا	63
17	الحلقوم	64
12	ام سلمونة	65
18	المنشية	66
24.5	عرب الرشيدة	67
26.5	العزازمة	68
16	وادي محمد	69
17	خربة تقوع	70
10	خلة البلوطة	71

كما يتضح من الخارطة المرفقة شبكة الطرق في محافظة بيت لحم بناء على نوع الطريق :



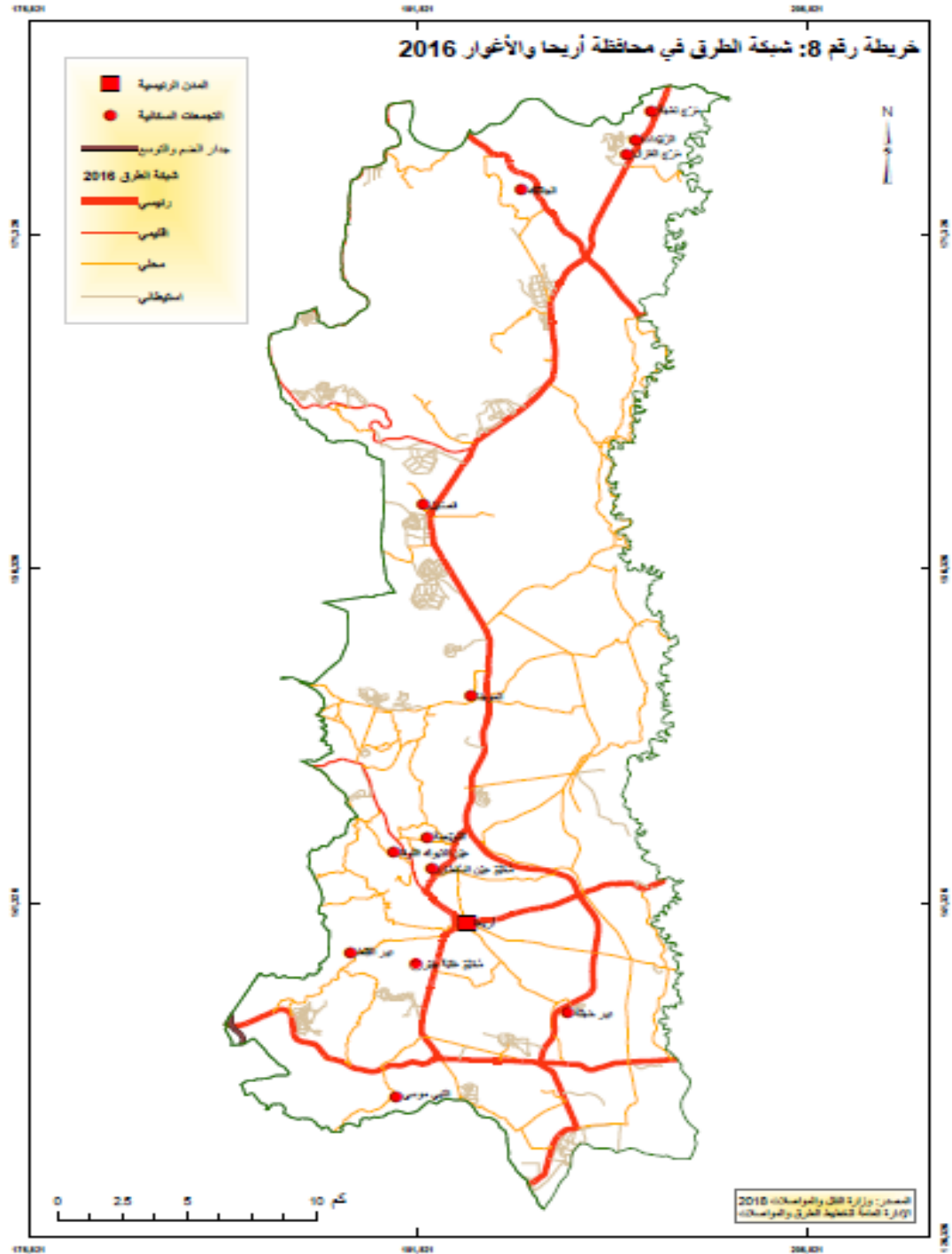


10- محافظة اريحا :

جدول رقم(10): المسافة الواصلة بين محافظة اريحا والقرى والتجمعات التابعة لها حتى نهاية عام 2016 :

الرقم	من	الى	المسافة كم
1	اريحا	القدس	31
2		رام الله	42
3		نابلس	72
4		جنين (طريق طوباس)	91
5		طولكرم	109
6		قلقيلية	113
7		بيت لحم	47
8		الخليل	74
9		طوباس	67
10		سلفيت	68
11		مرج نعجة	41
12		الزبيدات	40
13		مرج غزال	38.5
14		الجفتلك	37
15		فصايل	20
16		العوجا	11.6
17		النويعة	6
18		عين الديوك الفوقا	4
19		مخيم عين السلطان	3
20		دير القرنطل	4
21		عين الديوك التحتا	2
22		مخيم عقبة جبر	2.7
23		النبي موسى	9
24			

كما يتضح من الخارطة المرفقة شبكة الطرق في محافظة أريحا بناء على نوع الطريق :



11- محافظة الخليل:

جدول رقم (11): المسافة الوصال بين محافظة الخليل والقرى والتجمعات التابعة لها حتى نهاية عام 2016 :

الرقم	من	الى	المسافة كم
1	الخليل	القدس	35
2		اريجا(طريق وادي النار)	74
3		الاستراحة	78
4		بيت لحم	26.5
5		رام الله(طريق وادي النار)	74
6		نابلس (طريق وادي النار - زعترة)	119
7		السموع	20.5
8		نوبا	26
9		سعير	9
10		الشيوخ	9.5
11		حلحول	5.5
12		ترقوميا	19
13		الجبعة	37
14		خربة الدير	38
15		صورييف	36
16		صافا	15
17		بيت امر	11.5
18		دير سامت	14
19		دورا	8
20		مخيم العروب	13
21		جالا	12
22		يطا	21
23		شيوخ العروب	14
24		خاراس	29
25		الظاهرية	19
26		ام البطم	12
27		حمروش	15
28		عرقان طراد	13.5
29		كوزيبا	13
30		راس الجورة	24
31		البقار	10
32		بيت اولال(الطريق الالتفافي)	21
33		بئر مسلم	18
34		قنان الخميس	11
35		بيت كاحل	8
36		راس الطويل	8
37		خربة الحسكة	6.5
38		بيت عينون	7.5
39		اذنا	18
40		الدوارة	9.5

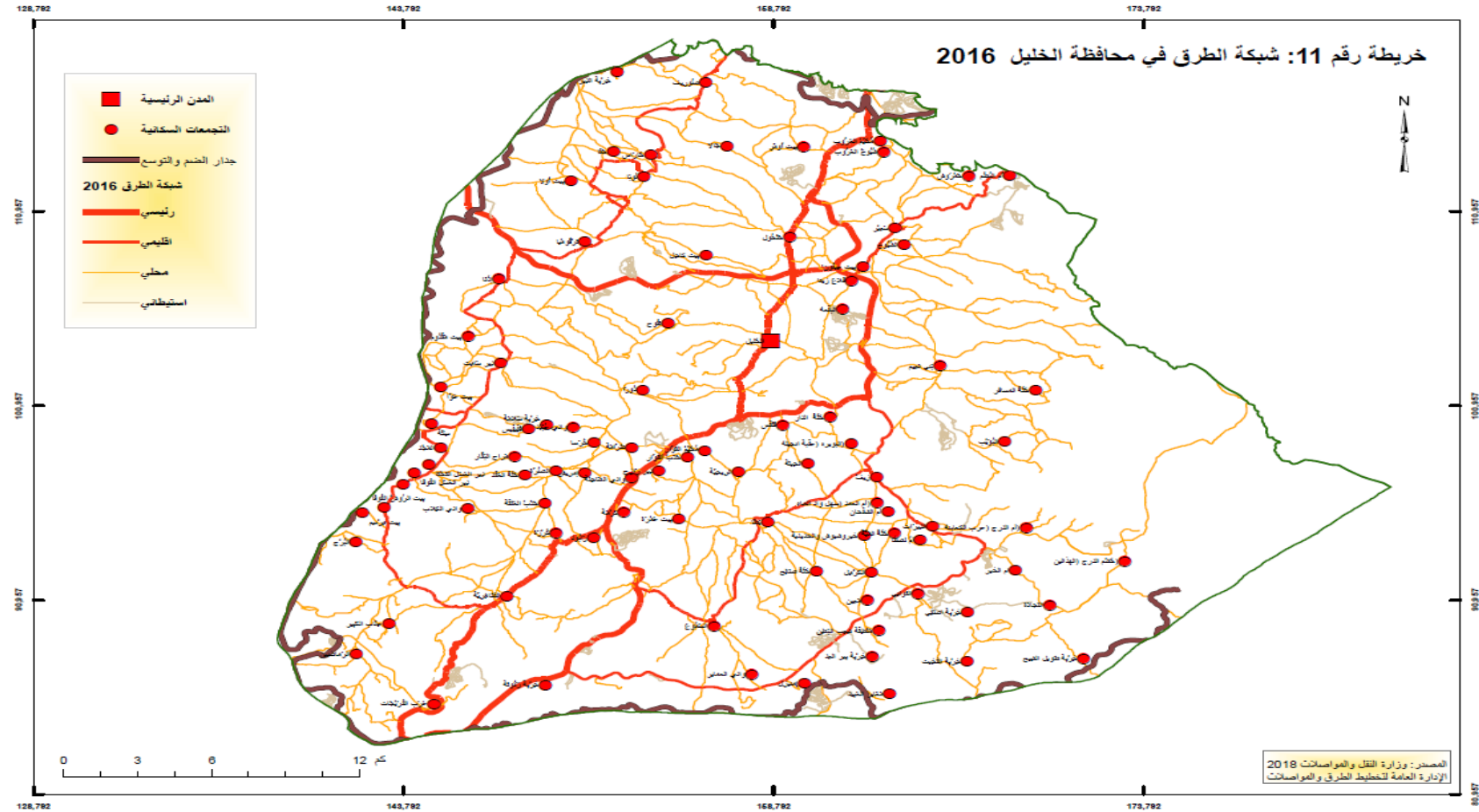
11	جرون اللوز	41
6.5	الخمجات	42
9	العديسة	43
13.5	وادي الريم	45
14	سوبا (طريق دورا)	46
16	قنان النمر	47
4	تفوح	48
16	بيت مقدوم (طريق دورا)	49
16	الكوم (طريق دورا)	50
14	حمصة (طريق دورا)	51
16	المورق (طريق دورا)	52
13	طاروسة	53
10	كريسة	54
14	دير سامت	55
15	بني نعيم	56
10	رفادة	57
11	شمالية الهوى	58
13	واضح	59
12	الطبقة	60
7	قلقس	61
2	سكة	62
13.5	خربة سلامة	63
12	وادي عبيد	64
15	فقيقس	65
12	ببرين	66
7	الهجرة	67
18	طواس	68
11	خرسا	69
10	طرامة	70
7.5	مخيم الفوار	71
19	المجد	72
16	مراح بقار	73
8	حدب الفوار	74
19	دير العسل التحتا	75
21	دير العسل الفوقا	76
17	خربة ابو حامد	77
9.5	الحيلة	78
11	وادي الشاحنة	79
14	الصرة	80
9.5	دير رازح	81
10	الريحية	82
12	زيف	83
16	خلة العقد	84
13	امريش	85
19	اسكيك	86
15	حريز	87
15.5	بيار العروس	88

12	عبدة	89
18	البويب	90
30	بيت الروش التحتا	91
10.5	خربة بسم	92
15	الدوير	93
14	العلاقة الفوقا	94
9	وادي السادة	95
11	خلة عربي	96
18	حدب العلاقة	97
15	العلاقة التحتا	98
23	ابو سحويلة	99
13	قنان النجمة	100
15.5	قرنة الراس	101
29	بيت مرسم	102
18	الرفاعية	103
11	خريسة	104
28	بيت الروش الفوقا	105
12	كرمة	106
15	بيت عمرة	107
24	الزويدين	108
17	وادي الكلاب	109
19	خلة الميه	110
25.5	حتا	111
19.5	الديران	112
30	خشم الكرم	113
15.5	كرزة	114
14	رابود	115
20.6	ام لصفا	116
14.5	ابو العسجا	117
17	ابو الغزلان	118
26	البيرة	119
28	البرج	120
23	المنطار	121
14.5	ابو العرقان	122
24	اعزيز	123
20	جوي وكفر جول	124
22	الفقير	125
20	الكرمل	126
24	قنان جابر	127
25	خلة صالح	128
16	السيما	129
24	سومرة	130
24	قيلا	131
26.5	التواني	132
29	معين	133
27.5	النجادة	134
22	خربة دير شمس	135

28	الركيز	136
24	خربة شويكة	137
28.5	خربة صارورة	138
26	عنايب الكبير	139
30	خربة اصفى	140
26.5	خربة المقعورة	141
29	منطقة شعب البطن	142
28.5	قواويس	143
30	خربة طويل الشيخ	144
30	خربة التبان	145
31	الرامضين	146
34	خربة المجاز	147
30	مغاير العبيد	148
32	خربة الفخت	149
35	خربة التوامين	150
30	خربة بئر العبد	151
34	هربة النبي	152
24	خربة زنوته	153
35	امنيزل	154
31	خربة الخربة	155
32.5	خربة غوين الفوقا	156
29	خربة الرهوة	157
30	عرب الفريجات	158
14	خربة المنطرة	159



كما يتضح من الخارطة المرفقة شبكة الطرق في محافظة خليل بناء على نوع الطريق :



المصطلحات والتعاريف :

المركبة الملغاة : هي المركبة التي طلب مالكيها بكتاب خطي الغاء سجلاتها من سلطة الترخيص حيث انها لم تعد صالحة للسير على الطريق او نسبة الضرر في المركبة يزيد عن 75% من قيمتها وأنها غير قابلة للتصليح .

او التي تم وضع قيد في سجل المركبة لدى وزارة النقل والمواصلات بعدم اهليتها للسير على الطريق للأسباب التي ذكرت سابقا في التقرير (انظر جدول 5) .

المركبة المرخصة : هي كل مركبة تحمل سريان ترخيص من قبل سلطة الترخيص .

المركبة المنتهية الترخيص : كل مركبة مر على سريان ترخيصها يوم فأكثر .

حافلة خصوصية : كل حافلة ليست عمومية وتستعمل في نقل الاشخاص مقابل مبلغ مقطوع او بدون أجر .

حافلة عمومية : مركبة عمومية من نوع حافلة مخصصة لنقل ركاب بأجر .

الحافلة السياحية : كل حافلة ليست عمومية وتستعمل في نقل الافواج السياحية أو الرحلات مقابل مبلغ مقطوع .

المركبة العمومية : المركبة المستعملة او المعدة للاستعمال في نقل الركاب .

المركبات الخصوصية : المركبة المعدة للاستعمال الشخصي تشمل صالون خصوصي , صالون خصوصي ستیشن , حيب , مركبة خصوصية مزدوجة الاستعمال .

الجرارات : مركبة الية معدة حسب تصميمها للجر وتنفيذ أي أعمال أخرى , تشمل تراكتور زراعي وتراكتور صناعي .

المركبات التجارية : المركبة المعدة للاستعمال في نقل البضائع لقاء اجرة او لنقلها فيما يتعلق بأعمال صاحب المركبة التجارية . تشمل مركبة تجارية غير موحدة مغلقة , مركبة تجارية غير

موحدة مغلقة مزدوجة , مركبة تجارية غير موحدة مفتوحة , مركبة تجارية غير موحدة مفتوحة - كابينية مزدوجة , , مركبة تجارية موحدة , مركبة تجارية موحدة ذات سطح مرتفع .

الشاحنة : مركبة تجارية ذات وزن اجمالي أكثر من 4.5 طن .

المقطورة : مركبة بدون محرك صممت وصنعت لكي تقطرها او تجرها مركبة الية .

أخرى : تشمل تراكتورون , خلاطة , سلم و برج هيدرولي , ضاغط - كومبرسور , عيادة , مختبر طبي , مركبة أطفاء وانقاذ , مركبة أسعاف , مركبة اسعاف خاصة , مركبة اطفاء , مركبة تخليص وجر , مركبة صحية , مركبة قدح عام , مركبة لنقل الموتى , مركبة مختبر , معدات طبية , مكتبة متنقلة .

الطريق الرئيسي : الطريق الذئس يربط جميع المحافظات او عدة محافظات كما يربط شبكة الطرق الوطنية بالدول المجاورة , بحيث لا يقل حرم الطريق عن 30 م , وان لا تقل السرعة التصميمية عن 90 كم /س , وان لا تتجاوز ميوله الطولية عن 8% .

الطريق الأقليمي : هو الطريق الذي يربط ما بين المحافظات وما بين التجمعات ويربطها بالطرق الرئيسية , بحيث لا يقل حرم الطريق عن 20 م وان لا تقل السرعة التصميمية عن 70 كم / س , وان لا تتجاوز ميوله الطولية عن 10% .

الطريق المحلي : الطريق الذي يصل ما بين تجمع او اكثر ويربط هذه التجمعات مع طريق رئيسي او اقليمي , بحيث لا يقل حرم الطريق عن 16م , وان لا تقل السرعة التصميمية عن 50 كم / س , وان لا تتجاوز ميوله الطولية عن 12% .

الطريق الزراعي : طريق التسوية الواردة في احواض التسوية والاحواض الطبيعية والطرق المطروقة والتي تربط الاراضي الزراعية مع بعضها البعض كما تربطها بالتجمعات السكانية .

الطريق الداخلي : كل طريق ضمن حدود المخطط الهيكلي للبلديات والمجالس المحلية ما عدا ما ورد ضمن التعريفات السابقة للطريق الرئيسي والاقليمي والمحلي والزراعي .

درجة رخصة القيادة الحالية	درجة رخصة القيادة السابقة	التعريف
A2	أ	دراجة مع محرك مساعد
A1	ب	دراجة نارية
A	ج	دراجة فوق 500CC
1	1	تراكتور
B	2	خصوصي
C1	3	شحن خفيف
C	شحن ثقيل	شحن ثقيل
E	4	قاطرة سائدة
D1	5	عمومي
D	6	باص

الجدول

جدول 1: توزيع المركبات الملغاة في سجل المركبات لدى وزارة النقل والمواصلات حسب سبب الإلغاء

جدول رقم 1: المركبات الملغاة موزعة حسب سبب الإلغاء

العدد	سبب الإلغاء
381	السيارة مزيفة
16074	إلغاء إداري بقرار مدير سلطة الترخيص
110	إلغاء تسجيل مركبة حكومية
27	إلغاء عن طريق الشرطة
6	*المحرك مزيف
143	*المركبة مسروقة
64	المركبة ملغية بقرار من معهد البولتكنيك
241	*انتقل إلى غزة وخان يونس
604	*إيداع
1914	بالتقاعد
25	تحول إلى الخليل
1	تحول إلى جنين
13	تحول إلى رام الله
15	تحول إلى رقم عمومي
2	تحول إلى رقم مدني
4	تحول إلى طولكرم
1	تحول إلى قلقيلية
30	تحول إلى نابلس
66	تحول إلى رقم عسكري فقط
11	*تنزيل شارع-دورية السلامة الإسرائيلية
3213	*تنزيل عن الشارع من قبل الشرطة
5258	*تنزيل عن الشارع من قبل دورية السلامة على الطرق
12039	خسارة تامة
711	خسارة تامة لهيكل عمومي
90	شاصي مكرر
51	*غرامات مرور
199	*غلط أرقام
141	*مراجعة الملف
1	*مطلوب لضريبة الدخل
83	*ممكّن اصلاحها
9	ممنوع التجديد قطعيا
724	نقل إسرائيل
943	نقل لخارج البلاد
586	نقل لقطاع غزة
44	نقل ليهودا والسامرة

آخر	153
المجموع	43977

ملاحظة: سبب الإلغاء الذي يحوي مركبات لا يمكن إعادة تشغيلها أي تم إتلافها
بعض أسباب الإلغاء موجودة زمن الإدارة المدنية للاحتلال الإسرائيلي وبقيت كما هي في السجلات.

جدول رقم (2): عدد المركبات المسجلة والعاملة بناء على المديرية في محافظات الضفة الغربية لنهاية العام 2016

مديرية الترخيص	العدد
رام الله	89771
الخليل	48967
نابلس	45945
جنين	32135
بيت لحم	27566
طولكرم	20484
قلقيلية	8238
أريحا	5556
دورا	5392
سلفيت	1234
طوباس	1054
ابو ديس	911
يطا	487
غير مبين	6063
المجموع	293803

غير مبين : بيانات لمركبات قديمة تم تسجيلها قبل 2008

جدول (3): عدد المركبات المسجلة والعاملة حسب نوع التسجيل في المحافظات الشمالية نهاية العام 2016

المركبات المسجلة والعاملة حسب نوع التسجيل نهاية 2016	
نوع التسجيل	العدد
اعفاء جمركي او عائد	4033
باص عمومي	1069
بعد حادث	331
تسجيل عادي	269360
حكومي	6581
مركبات تأجير	2991
مركبات عمومية	9438
المجموع	293803

جدول (4): عدد المركبات المرخصة حسب مديريات الترخيص حتى نهاية عام 2016

المركبات المرخصة حسب مديريات الترخيص	
المديرية	العدد
رام الله	72746
نابلس	30870
الخليل	29834
جنين	21126
بيت لحم	18011
طولكرم	12183
قلقيلية	5789
دورا	4993
أريحا	2965
سلفيت	1183
طوباس	1004
أبو ديس	849
يطا	463
غير مبين	254
المجموع	202270



جدول رقم (5): عدد المركبات المسجلة والعاملة بناء على سنة التسجيل ومديرية الترخيص حتى نهاية العام 2016 :

توزيع المركبات المسجلة والعاملة حتى نهاية عام 2016 بناء على مديرية الترخيص وسنة التسجيل												مديرية الترخيص
المجموع	2016	2015	2014	2013	2012	2011	2010	2009	2008	2007	2006 فما دون	
911	106	81	61	49	122	169	140	47	134	0	2	أبو ديس
5556	299	261	328	209	182	225	281	204	142	121	3304	أريحا
48967	3210	2716	2433	1861	2029	2451	2712	2062	1483	1480	26530	الخليل
27566	2137	1528	1288	1049	1041	1554	1751	1436	685	619	14478	بيت لحم
32135	3079	2276	1632	1266	1380	1917	1940	1410	873	766	15596	جنين
5392	800	577	616	351	414	782	1075	481	255	1	40	دورا
1234	303	212	178	93	105	155	102	27	47	4	8	سلفيت
1054	249	168	120	137	158	127	62	22	10	0	1	طوباس
20484	1577	981	796	585	643	905	955	828	616	444	12154	طولكرم
8238	688	548	326	271	380	531	540	490	364	208	3892	قلقيلية
45945	3412	2649	2213	1685	2364	2619	3158	2329	1072	833	23611	نابلس
487	259	174	52	0	0	0	0	0	0	0	2	يطا
89771	10209	7398	5961	4800	4790	5500	7184	6196	4276	2998	30459	رام الله
6063	0	0	0	0	0	0	0	0	0	1	6062	غير مبين
293803	26328	19569	16004	12356	13608	16935	19900	15532	9957	7475	136139	المجموع

غير مبين : بيانات مركبات قديمة .



جدول رقم (6) : عدد المركبات المسجلة والعاملة بناء على نوع المركبة ومديرية الترخيص حتى نهاية عام 2016 :

المركبات المسجلة حسب نوع المركبة لنهاية 2016													مديرية الترخيص
المجموع	اخرى	مستندات ومقطورات	الشاحنات	المركبات التجارية	جرارات غير زراعية	جرارات زراعية	باص عمومي	باص سياحي	باص خصوصي	دراجة نارية	العمومية	خصوصية	
911	0	8	103	22	0	0	13	2	26	11	4	722	أبو ديس
5556	7	79	366	446	5	237	58	3	21	493	151	3690	اريجا
48967	24	231	5238	3165	5	1245	197	3	238	80	1627	36914	الخليل
27566	15	63	1446	1623	3	168	102	29	61	107	750	23199	بيت لحم
32135	12	1058	3401	2476	17	1410	203	0	140	239	1177	22002	جنين
5392	1	63	784	85	1	40	17	0	21	3	73	4304	دورا
1234	2	21	60	16	0	4	2	0	6	20	42	1061	سلفيت
1054	0	12	87	10	4	47	3	0	12	3	12	864	طوباس
20484	12	191	1037	1660	8	327	78	3	117	73	718	16260	طولكرم
8238	7	96	922	632	2	163	12	0	34	122	272	5976	قلقيلية
45945	45	411	2304	2907	4	589	122	0	195	243	1721	37404	نابلس
487	0	8	37	1	0	9	0	0	2	1	3	426	يطا
89771	435	1381	4895	9588	13	474	235	0	330	643	2899	68878	ارم الله
6063	20	72	119	926	0	343	19	1	9	77	0	4477	غير مبين
293803	580	3694	20799	23557	62	5056	1061	41	1212	2115	9449	226177	المجموع

غير مبين : بيانات مركبات قديمة :



جدول رقم (7) : عدد المركبات المسجلة والعاملة في الضفة الغربية بناء على سنة الإنتاج نهاية عام 2016

مديرية الترخيص	عدد المركبات المسجلة والغير ملغاة في كل محافظة بناء على سنة الإنتاج نهاية عام 2016											المجموع
	2006 فما دون	2007	2008	2009	2010	2011	2012	2013	2014	2015	2016	
أبو ديس	206	112	188	66	55	91	52	58	43	29	11	911
أريحا	3718	183	360	137	129	167	200	293	174	137	58	5556
الخليل	32412	2086	3088	1268	1667	2124	2317	1980	1003	689	333	48967
بيت لحم	16907	1322	1813	863	969	1284	1347	1497	774	439	351	27566
جنين	19340	1462	2550	870	1028	1510	1642	1999	927	453	354	32135
دورا	1267	714	890	285	401	492	427	455	259	109	93	5392
سلفيت	98	70	177	53	131	165	186	225	89	23	17	1234
طوباس	114	49	155	86	78	161	145	184	61	16	5	1054
طولكرم	14233	793	1122	387	483	699	843	1032	565	187	140	20484
قلقيلية	4921	464	788	299	242	343	413	439	206	90	33	8238
نابلس	28242	2077	3433	1384	1566	2339	2216	2191	1431	622	444	45945
يطا	30	1	8	2	10	67	138	145	38	36	12	487
رام الله	38448	3892	7577	4347	4808	5352	5611	5843	5535	4759	3599	89771
غير مبين	6063	0	0	0	0	0	0	0	0	0	0	6063
المجموع	165999	13225	22149	10047	11567	14794	15537	16341	11105	7589	5450	293803

غير مبين : بيانات مركبات قديمة:



جدول رقم (8) : عدد المركبات المرخصة والعاملة في محافظة الضفة الغربية بناء على سنة انتاج المركبة حتى نهاية عام 2016

المركبات المرخصة حتى نهاية عام 2016 موزعة بناء على مديريات الترخيص وسنة انتاج المركبة												مديرية الترخيص
المجموع	2016	2015	2014	2013	2012	2011	2010	2009	2008	2007	2006 فما دون	
849	11	28	37	52	48	88	52	64	177	102	190	أبو ديس
2965	58	117	110	192	186	161	124	134	325	154	1404	أريحا
29834	333	667	971	1929	2238	2028	1587	1212	2917	1931	14021	الخليل
18011	349	428	750	1462	1307	1240	930	822	1750	1244	7729	بيت لحم
21126	354	347	813	1926	1555	1439	965	823	2406	1349	9149	جنين
4993	93	107	254	446	410	467	370	276	832	656	1082	دورا
1183	17	22	85	221	181	156	126	51	164	70	90	سلفيت
1004	5	15	58	183	141	157	74	84	151	45	91	طوباس
12183	140	180	555	1019	825	679	468	364	1083	737	6133	طولكرم
5789	33	84	186	428	399	330	232	283	747	429	2638	قلقيلية
30870	444	600	1377	2133	2163	2270	1504	1324	3296	1966	13793	نابلس
463	12	32	35	145	133	63	10	2	7	1	23	يطا
72746	3599	4586	5232	5601	5389	5100	4601	4128	7214	3633	23663	رام الله
254	0	0	0	0	0	0	0	0	0	0	254	غير مبين
202270	5448	7213	10463	15737	14975	14178	11043	9567	21069	12317	80260	المجموع

غير مبين بيانات مركبات قديمة



جدول رقم 9 : عدد المركبات المرخصة والعاملة في محافظات الضفة الغربية بناء على نوع المركبة حتى نهاية عام 2016:

المركبات المرخصة بناء على نوع المركبة حتى نهاية العام 2016													
المجموع	اخرى	المستندات والمقطورات	مركبات تجارية	شاحنات	دراجات نارية	جرارات غير زراعية	جرارات زراعية	باص عمومي	باص سياحي	باص خاص	عمومية	خصوصية	مديرية الترخيص
849	0	5	22	94	5	0	0	13	1	26	4	679	أبو ديس
2965	5	26	160	212	242	1	34	45	3	20	136	2081	أريحا
29834	8	138	1616	3788	25	4	207	178	3	190	1561	22116	الخليل
18011	5	34	864	948	50	3	38	54	24	42	735	15214	بيت لحم
21126	4	547	1259	2638	107	11	186	193	0	125	1143	14913	جنين
4993	1	46	78	674	3	1	19	17	0	20	73	4061	دورا
1183	2	14	13	57	12	0	2	2	0	6	42	1033	سلفيت
1004	0	9	10	83	1	2	20	3	0	12	12	852	طوباس
12183	6	81	714	686	27	3	45	67	0	106	703	9745	طولكرم
5789	3	50	327	719	74	1	46	11	0	32	270	4256	قلقيلية
30870	25	185	1397	1560	151	2	72	98	0	177	1653	25550	نابلس
463	0	4	1	33	1	0	5	0	0	2	3	414	يطا
72746	308	959	7361	3792	377	4	130	197	0	270	2795	56553	رام الله
254	5	5	94	19	11	0	10	0	0	4	0	106	غير مبين
202270	372	2103	13916	15303	1086	32	814	878	31	1032	9130	157573	المجموع

غير مبين بيانات مركبات قديمة

جدول رقم (10) : عدد المركبات المرخصة والعاملة في مديريات التراخيص حسب نوع المركبة , 2016:

توزيع المركبات المرخصة والعاملة حتى نهاية عام 2016 بناء على نوع المركبة وسنة الإنتاج												نوع المركبة
سنة الانتاج												
المجموع	2016	2015	2014	2013	2012	2011	2010	2009	2008	2007	2006 فأقل	
157573	4149	5734	9068	14315	13010	11388	8189	7566	17370	10998	55786	مركبات خصوصية
9130	247	267	717	813	1282	1439	1144	630	910	261	1420	مركبة عمومية
1032	5	7	4	1	16	25	44	20	105	81	724	باص خصوصي
31	0	0	0	0	0	1	2	1	10	3	14	باص سياحي
878	0	0	0	3	6	13	26	13	92	82	643	باص عمومي
814	5	5	5	7	16	9	18	10	21	19	699	جرارات زراعية
32	2	0	3	0	2	3	0	0	0	1	21	جرارات غير زراعية
1086	145	398	155	144	19	4	48	42	41	21	69	دراجة نارية
13916	117	298	275	214	357	893	913	772	1150	253	8674	مركبات تجارية
15303	165	190	77	117	140	292	507	341	1265	550	11659	شاحنات
2103	610	287	153	112	104	99	131	123	51	16	417	مقطورات
372	3	27	6	11	23	12	21	49	54	32	134	اخرى
202270	5448	7213	10463	15737	14975	14178	11043	9567	21069	12317	80260	المجموع

جدول (11): عدد المركبات المرخصة والعاملة في مديريات الترخيص بناء على نوع التسجيل , 2016

مديرية الترخيص	توزيع المركبات المرخصة والعاملة حتى نهاية عام 2016 بناء على نوع التسجيل والمديرية						
	نوع التسجيل						
	اعفاء جمركي او عائد	باص عمومي	بعد حادث	تسجيل عادي	تسجيل حكومي	مركبات تاجير	مركبات عمومية
ابو ديس	9	12	0	785	0	39	4
أريحا	93	46	3	2613	5	70	135
الخليل	526	179	31	27249	12	276	1561
بيت لحم	331	57	11	16575	13	292	732
جنين	440	193	9	19208	14	117	1145
دورا	131	17	0	4703	0	69	73
سلفيت	50	2	0	1061	1	27	42
طوباس	49	3	0	908	0	32	12
طولكرم	205	66	7	11073	22	105	705
قلقيلية	79	11	2	5324	4	99	270
نابلس	553	115	7	28320	29	207	1639
يطا	25	0	0	431	0	4	3
رام الله	1221	199	29	61834	5337	1328	2798
غير مبين	0	0	0	113	141	0	0
المجموع	3712	900	99	180197	5578	2665	9119

جدول رقم (12): عدد المركبات المرخصة حسب نوع وقود محرك المركبة في المحافظات في العام 2016

المركبات المرخصة حسب نوع الوقود المستخدم				
مديريات الترخيص	بلا	بنزين	ديزل	المجموع
غير مبين	5	84	165	254
ابو ديس	5	457	387	849
أريحا	26	1694	1245	2965
الخليل	139	11224	18471	29834
بيت لحم	34	10313	7664	18011
جنين	546	8930	11650	21126
دورا	46	1693	3254	4993
سلفيت	14	531	638	1183
طوباس	9	429	566	1004
طولكرم	81	5901	6201	12183
قلقيلية	50	2786	2953	5789
نابلس	185	16313	14372	30870
يطا	4	92	367	463
رام الله	959	39455	32332	72746
المجموع	2103	99902	100265	202270

جدول (13): عدد المركبات المرخصة والعاملة حتى نهاية العام 2016 بناء على المنتج

الشركة المنتجة	العدد
فولكسواجن	33734
هونداي	27464
سكودا	19841
كايا	18006
دايملر بنتس	17014
اوبل	13300
بيجو	10657
فورد	7354
سوبارو	5719
ميتسوبيشي	4585
فيات	3853
سيات	3441
BMW	3430
سيتروان	3130
فولفو	3040
اخرى	2705
اودي	2680

2604	نيسان
2299	شيفروليت
2086	رينو
1913	دايو
1805	داف
1531	تويوتا
1437	هوندا
1355	مازده
1353	اسوزو
1307	سانج يونج
1083	ايفيكو
660	كرايزلر
616	مان
604	لاندروفر
249	روفر
244	داشيا
219	فرجسون
148	سكاتيا واييس
126	داييتسو
105	بياجو
103	تي جي بي
96	لانديني
79	سوزوكي
73	اوتوبيانكي
56	ج.م.سي
47	نيوهولاند
37	هامر
32	كاديلاك
27	جاكووار
23	دودج
202270	

جدول (14) : عدد المركبات المرخصة والعاملة بناء على بلد المنشأ لنهاية عام 2016

البلد	العدد
ألمانيا	74129
كوريا الجنوبية	47292
تشيكوسلوفاكيا	19845
اليابان	17106
فرنسا	15633
اسبانيا	5609
ايطاليا	5088
الولايات المتحدة	3447
أخرى	3216
بريطانيا	3074
هولندا	2631
السويد	2366
تايوان	1161
بلجيكا	726
كندا	694
رومانيا	253
المجموع	202270

أخرى: البرازيل ، تركيا ، سويسرا ، رومانيا ، روسيا ، بولندا ، مجرورات محلية واسرائيلية الصنع

جدول (15) : عدد المركبات المرخصة حسب نوع الاستيراد لنهاية عام 2016:

نوع الاستيراد	العدد
غير مبين	69679
استيراد مستخدم	66880
وكالة فلسطينية	43739
تحويل من اسرائيل	12142
تحويل شخصي من اسرائيل	6767
منتج محلي	1567
استيراد شخصي	1455
تحويل من غزة	21
وكالة اسرائيلية	20
المجموع	202270

غير مبين : مركبا قديمة معلوماتها غير متوفرة

جدول (16) : توزيع مالكي المركبات المرخصة حتى نهاية عام 2016 حسب الجنس:

العدد	المالك
أنثى	19340
ذكر	150958
شركات	26713
غير معروف	5259
المجموع	202270

جدول رقم (17) توزيع المركبات المسجلة لأول مرة خلال اعام 2016 بناء على سبب الإلغاء

سبب الإلغاء	العدد
تنزيل عن الشارع من قبل الشرطة	18
تنزيل عن الشارع من قبل دورية السلامة على الطرق	18
خسارة تامة	3
خسارة تامة لهيكل عمومي	3
نقل لقطاع غزة	3
المجموع	45



جدول رقم 18 عدد المركبات المسجلة لأول مرة خلال العام 2016 بناء على سنة الإنتاج.

عدد المركبات المسجلة لأول مرة خلال العام 2016 بناء على سنة الإنتاج												مديرية الترخيص
Total	2016	2015	2014	2013	2012	2011	2010	2009	2008	2007	2006 فأقل	
10227	3604	2033	1260	2271	776	40	54	18	70	20	81	مديرية رام الله
3415	444	264	709	1288	541	38	24	5	37	9	56	مديرية نابلس
3214	333	280	353	1237	650	40	49	23	85	29	135	مديرية الخليل
3086	354	131	540	1349	474	21	37	7	63	32	78	مديرية جنين
2140	353	192	289	968	260	9	12	6	20	6	25	مديرية بيت لحم
1579	140	100	286	728	221	16	14	6	20	8	40	مديرية طولكرم
801	94	56	87	321	146	13	22	9	10	12	31	مديرية دورا
691	33	45	133	297	92	10	7	5	26	12	31	مديرية قلقيلية
304	17	13	61	151	52		1		2	2	5	مديرية سلفيت
299	58	61	32	92	39	4	1		2	3	7	مديرية أريحا
259	12	17	17	123	68	4	4	1	1	1	11	مديرية يطا
250	5	6	41	135	42	1	1	3	4	2	10	مديرية طوباس
106	11	13	16	37	9	1	1	2	7	4	5	مديرية أبو ديس
26371	5458	3211	3824	8997	3370	197	227	85	347	140	515	Grand Total



جدول رقم 19 : عدد المركبات المسجلة لأول مرة خلال العام 2016 بناء على نوع المركبة

عدد المركبات المسجلة لأول مرة خلال العام 2016 بناء على نوع المركبة												مديرية الترخيص
نوع المركبة												
total	مركبات اخرى	مستندات ومقطورات	شاحنات ومركبات	دراجة نارية	جرارات زراعية	جرارات	باص عمومية	باص سياحي	باص خصوصي	صالون عمومي	مركبات خصوصية	
106	0	0	16	1	0		3		3	2	81	مديرية ابو ديس
299	0	5	12	87	4		5		2	16	168	مديرية اريحا
3215	0	25	317	7	14	1	28		23	258	2542	مديرية الخليل
2141	1	11	79	17	2	1	8	4	2	103	1913	مديرية بيت لحم
3084	0	237	206	61	20		26		7	148	2379	مديرية جنين
801	0	7	90	1	10		6		3	20	664	مديرية دورا
304	0	7	7	4	1		0		2	9	274	مديرية سلفيت
250	0	3	17	1	7		0		3	5	214	مديرية طوباس
1579	0	22	71	9	4		15		10	167	1281	مديرية طولكرم
691	0	4	79	19	6		3		5	62	513	مديرية قلقيلية
3416	0	60	114	80	8	1	15		17	341	2780	مديرية نابلس
259	0	1	20	1	2		0		0	3	232	مديرية يطا
10229	24	306	618	172	15	0	25	0	37	360	8672	مديرية رام الله
26371	25	688	1646	460	90	3	134	4	114	1494	21713	total

جدول رقم 20 عدد المركبات المسجلة لأول مرة خلال العام 2016 بناء على مديرية الترخيص

عدد المركبات	مديرية الترخيص
10227	مديرية رام الله
3415	مديرية نابلس
3214	مديرية الخليل
3086	مديرية جنين
2140	مديرية بيت لحم
1579	مديرية طولكرم
801	مديرية دورا
691	مديرية قلقيلية
304	مديرية سلفيت
299	مديرية أريحا
259	مديرية يطا
250	مديرية طوباس
106	مديرية أبو ديس
26371	Total

جدول (21) : عدد المركبات المسجلة لأول مرة حسب نوع الاستيراد , 2016

نوع الاستيراد	العدد
استيراد مستخدم	15429
وكالة فلسطينية	7847
تحويل من اسرائيل	1831
منتج محلي	642
تحويل شخصي من اسرائيل	543
استيراد شخصي	79
المجموع	26371

جدول (22) : عدد مالكي المركبات المسجلة لأول مرة للعام 2016 حسب الجنس

جنس المالك	العدد
ذكر	17664
شركات	5133
أنثى	2649
غير مبين	925
المجموع	26371

جدول (23) : المركبات المسجلة لأول مرة عام 2016 حسب الشركة المنتجة

الشركة المنتجة	عدد المركبات
فولكسواجن	4253
هونداي	4120
سكودا	3487
كايا	3280
دايمر بنتس	1336
فورد	1167
اويل	1054
بيجو	1013
سيتروان	896
سيات	685
ب م وو	460
رينو	359
نيسان	327
فولفو	317
اودي	314
فيات	304
داف	268
بسامكو	251
كرايذر	251
داشيا	244
سان يانغ	235
ميتسوبيشي	215
وليد العارضة	165
ايفيكو	158
المراح	119
مازده	119
شيفروليت	118
لاندروفر	118
تي جي بي	95
مان	87
سانج يونج	76
لدكو	55
هيو سنج	54
تويوتا	53
حداد	41
لاندين	37
ك ت م	32
بياجو	25
جاكوار	18
حراش اشدود	18
سكاتيا وايبيس	18
كلاين	17

اسوزو	15
نيوهولاند	14
اخرى	83
	26371

أخرى : شركات مصنعة لمركبات عدد المسجل على النظام لا يتجاوز المركبة الواحدة او منتجات محلية اي مجرورات من صنع محلي مثل حداد , بسامكو , المراح , شركة كراج صبحي الحداد وأولاده ... ألخ .

جدول (24) : أعداد المركبات المسجلة لأول مرة على النظام حسب نوع الوقود , للعام 2016

نوع الوقود	العدد
بلا محركات	700
بنزين	11440
ديزل	14231
المجموع	26371

جدول (25) : عدد الكراجات ومعارض بيع المركبات ومحلات قطع الغيار في المحافظات , 2016

المحافظة	عدد الكراجات	معارض بيع المركبات	محلات بيع قطع غيار
المرخصة	المرخصة	المرخصة	المرخصة
جنين	41	42	27
طوباس	17	3	7
طولكرم	23	17	12
نابلس	16	9	20
قلقيلية	15	6	5
سلفيت	22	15	6
رام الله والبيرة	370	305	195
اريحا	11	3	1
ابو ديس	4	3	2
بيت لحم	24	26	8
الخليل	41	38	34
دورا	8	1	6
يطا	12	0	3
المجموع	598	453	320

جدول (26) : عدد مدارس تعليم سيطرة المركبات والمدربين والمدراء المهنيين ومركبات التدريب العاملة نهاية 2016:

المحافظة	عدد المدارس	عدد المدربين	عدد مركبات التدريب	عدد المدراء المهنيين
جنين	34	140	155	34
طوباس	9	21	37	11
طولكرم	25	89	109	26
نابلس	45	171	232	45
قلقيلية	12	41	49	12
سلفيت	9	29	45	9
رام الله والبيرة	51	98	244	86
اريجا	10	16	40	13
ابو ديس	9	17	31	9
بيت لحم	33	296	130	31
الخليل	38	145	170	38
دورا	16	54	67	22
يطا	7	15	27	7
المجموع	298	1034	1092	257

جدول (27) : عدد مراكز فحص المركبات الفني (الدينوميتير) في المحافظات للعام 2016

توزيع مؤسسات	
الفحص الفني للمركبات (الدينوميتيرات) في المحافظات	
المحافظة	العدد
رام الله	2
الخليل	1
نابلس	2
جنين	1
طولكرم	1
بيت لحم	1
دورا	1
قلقيلية	1
سلفيت	1
طوباس	1
اريجا	1
ابو ديس	1
يطا	1
المجموع	15

جدول (28): الوكلاء المعتمدون للشركات المنتجة للسيارات والمعدات الثقيلة في فلسطين , 2016:

الرقم	الوكيل المعتمد	الشركات المنتجة للسيارات
1	الشركة المتحدة لتجارة السيارات	سيات فولكس فاجن اودي سكودا
2	شركة غرغور التجارية	دايملر بنز
3	وكالة قرش الدولية للسيارات	اوبل جنرال موتورز ايسوزو بيجو
4	شركة اوتوزون	دراجات بيجو
5	الشركة العربية لتجارة المركبات	كيا سانغ يانغ ستروين
6	شركة جروب بلس	كرايزلر دوج رام جيب هونداي فيات ميتسوبيشي
7	الشركة الفلسطينية للسيارات	BMW
8	الشركة الفلسطينية للمحركات	رينو شاحنات رينو نيسان
9	شركة الثريا للسيارات	
10	شركة الامضاء للسيارات	
11	شركة مينا للاستثمار	
12	شركة الرامي موتورز	فورد مازدا
13	مجموعة السلام الاستثمارية	نيو هولند
14	شركة جمال عمر المصري	ليبهر
15	I . M . I	هيدروماك
16	شركة الشرق الأدنى للمعدات	كوماتسو هام أ جي
17	شركة الاصبح للمعدات الثقيلة	فولفو
18	شركة الجرارات للمعدات	كاتربلر
19	شركة البرج للمعدات	ايفيكو
20	شركة الجوهرى للاستيراد والتصدير	SYM للدراجات النارية

21	ريبتز موتور زال تي دي	جاكور
		لاندروفر
22	اوتو ديبوت	تي جي بي للدراجات النارية
		كي ار موتورز
23	الفلسطينية للدراجات	بياجو للدراجات النارية

جدول رقم (29) : عدد مستوردي المركبات المسجلين في سجلات وزارة النقل حتى نهاية العام 2016 بناء على المحافظة

المحافظة	عدد المستوردين
رام الله	68
جنين	39
نابلس	38
الخليل	21
بيت لحم	19
طولكرم	14
سلفيت	3
أريحا	2
قلقيلية	2
القدس	1
Total	207

جدول رقم (30) : عدد مركبات السرفيس العاملة في محافظات الضفة الغربية بناء على نوع الخط حتى نهاية عام 2016

سرفيس		المحافظة
داخلي	خارجي	
30	554	جنين
0	105	طوباس
135	389	طولكرم
675	517	نابلس
3	155	قلقيلية
5	90	سلفيت
298	860	رام الله والبيرة
25	72	أريحا والأغوار
0	30	القدس
181	530	بيت لحم
210	1075	الخليل
1562	4377	المجموع

جدول رقم (31) : عدد مكاتب التكمسي العاملة في الضفة الغربية والمركبات التابعة لها بناء على المحافظة حتى نهاية العامة 2016:

المحافظة	مكاتب التكمسي	عدد المركبات التابعة لها*
جنين	61	448
طوباس	13	74
طولكرم	42	338
نابلس	51	814
قلقيلية	17	245
سلفيت	14	50
رام الله والبيرة	89	748
أريحا والأغوار	8	131
القدس	11	45
بيت لحم	21	343
الخليل	49	967
الضفة الغربية	376	4203

جدول رقم (32) : عداد شركات الحافلات العاملة في الضفة الغربية و رخص التشغيل الممنوحة لها والحافلات التابعة لها بناء على المحافظة حتى نهاية العام 2016

المحافظة	شركات الحافلات	عدد رخص التشغيل الممنوحة لها	عدد الحافلات العاملة
جنين	16	156	155
الخليل	16	236	170
نابلس	13	174	155
رام الله والبيرة	12	171	140
بيت لحم	9	127	80
القدس	7	49	39
طوباس	5	41	40
طولكرم	3	91	85
قلقيلية	2	21	14
أريحا والأغوار	2	70	70
سلفيت	1	21	21
الضفة الغربية	86	1157	969



جدول رقم (33): شركات التأجير والنقل الخاص والنقل السياحي ورخص التشغيل الممنوحة لها حتى نهاية العام 2016 :

المحافظة	شركة التأجير	عدد المركبات التابعة لها	عدد شركات النقل الخاص	عدد المركبات التابعة لها	عدد شركات النقل السياحي	عدد المركبات التابعة لها	رخص تشغيل الحافلات الخاصة
الخليل	39	341	1	13	0	0	170
القدس	6	50	3	50	0	0	10
أريحا والأغوار	9	89	0	0	1	7	20
بيت لحم	28	368	0	0	4	36	30
جنين	27	143	0	0	0	0	119
رام الله والبيرة	80	1039	0	0	0	0	153
سلفيت	6	31	0	0	0	0	22
طوباس	6	27	0	0	0	0	13
طولكرم	9	66	1	26	0	0	62
قلقيلية	14	97	0	0	0	0	44
نابلس	27	226	0	0	0	0	442
الغربية الضفة	251	2477	5	89	5	43	1085

جدول رقم (34): اعدد حوادث الطرق المسجلة في الاراضي الفلسطينية وعدد المصابين خلال الاعوام (2010-2016):

المؤشر							حوادث الطرق المسجلة وعدد المصابين في الضفة الغربية* حسب نوع الإصابة، 2010-2016
2016	2015	2014	2013	2012	2011	2010	
10,630	8,985	8,177	7,824	8,037	7,406	5,408	مجموع حوادث الطرق
9,447	8,673	6,015	7,753	8,195	7,970	7,033	اجمالي المصابين
8,367	7,757	5,468	6,707	7,108	6,854	5,941	إصابات بسيطة
743	651	380	720	778	847	809	إصابات متوسطة
178	155	104	184	189	154	151	إصابات خطيرة
159	110	63	142	120	115	132	إصابات قاتلة
(*) - البيانات لا تشمل ذلك الجزء من محافظة القدس الذي ضمته إسرائيل عنوة بعيد احتلالها للضفة الغربية عام 1967							
المصدر: المديرية العامة للشرطة الفلسطينية، 2016 -							

جدول (35): عدد المخالفات المرورية المحررة من قبل شرطة المرور بحق المخالفين للقانون في المحافظات للعام 2016:

عدد المخالفات	المحافظة
12737	جنين
1344	طوباس
7859	طولكرم
24906	نابلس
3995	قلقيلية
2878	سلفيت
19511	رام الله والبيرة
9703	أريحا
743	ضواحي القدس
15658	بيت لحم
29439	الخليل
128773	المجموع

جدول (36) : عدد المركبات غير القانونية المصادرة من الشرطة المباعة بالمزاد العلني كخردة حتى نهاية 2016:

السنة	عدد المزادات	عدد المركبات	أجمالي المبلغ بالشيقل
2009	3	409	155,320
2010	6	4,011	2,151,987
2011	5	1,907	1,389,355
2012	5	2,296	1,767,804
2013	5	3,566	2,118,702
2014	5	2,797	838,295
2015	5	3,526	773,761
2016	6	5,161	1371338
المجموع	40	23673	10566562

جدول (37): عدد رخص القيادة الصادرة بناء على سنة الإصدار خلال الاعوام 2006 فما دون حتى نهاية العام 2016.

سنة الإصدار	العدد
2006 ما دون	293,175
2007	17018
2008	18533
2009	25689
2010	28767
2011	25868
2012	25611
2013	25092
2014	28759
2015	31793
2016	37493
Total	557,798

جدول (38): عدد رخص القيادة الصادرة لأول مرة من قبل وزارة النقل حتى نهاية 2016 حسب مديرية الترخيص :

العدد	مديرية الترخيص
6753	مديرية الترخيص رام الله
6073	مديرية الترخيص الخليل
5291	مديرية ترخيص نابلس
4068	مديرية ترخيص جنين
3378	مديرية ترخيص بيت لحم
3023	مديرية ترخيص طولكرم
2023	مديرية الترخيص دورا
1416	مديرية ترخيص سلفيت
1350	مديرية الترخيص قلقيلية
1261	مديرية الترخيص طوباس
1041	مديرية الترخيص يطا
924	مديرية الترخيص أريحا
892	مديرية الترخيص أبو ديس
37493	Grand Total

جدول (39): درجات رخص القيادة الصادرة لأول مرة في الضفة الغربية خلال العام 2016:

نوع الرخصة	التعريف	العدد
A	500 CC دراجات نارية فوق	235
A1	500CC دراجات نارية لغاية	77
A2	عجلات 3 دراجات نارية	2
A2	درتجة مع محرك مساعد	0
1	تراكتور	56
C	شحن مفتوح	228
D	راكب 12 تجاري اكثر من	0
D	باص	520
D1	عمومي	665
E	قاطرة سائدة	118
C1	شحن خفيف	9012
B	خصوصي	26180
C+D		29
C+D1		6
C1+D1		299
D+E		60
E+D1		6
		37493

جدول (40) : عدد رخص القيادة الصادره لأول مرة في الضفة الغربية خلال العام 2016 بناء على الجنس

الجنس	العدد
اناث	7979
ذكور	14732
غير مبين	14782
المجموع	37493

جدول رقم (41) : إيرادات وزارة النقل والمواصلات من التراخيص في محافظات الضفة الغربية حتى نهاية العام 2016

ايرادات عام 2016 (بالشيقل)	
رخص مركبات	171,103,987
متفرقات مركبات	618,735
لوحات معدنية	98,919
معدات ثقيلة	957,229
رخص شخصية	23,105,565
فحص نظري	5,603,450
فحص عملي	4,868,540
متفرقات سواقين	26,895
مراقب السير على الطرق	21,962,746
مدارس سيطرة	79,735
هندسة المركبات	1,491,561
المجموع	229,917,362

جدول رقم (42) : توزيع ايرادات التراخيص بناء على نوع الايراد في الضفة الغربية خلال لعام 2016

ايرادات عام 2016 (بالشيقل)	
رخص مركبات	171,103,987
رخص سيطرة	23,105,565
مراقب السير على الطرق	21,962,746
فحص نظري	5,603,450
فحص عملي	4,868,540
هندسة المركبات	1,491,561
معدات ثقيلة	957,229
متفرقات مركبات	618,735
لوحات معدنية	98,919
مدارس سيطرة	79,735
متفرقات سواقين	26,895
المجموع	229,917,362

