

6.12.2013

دولة فلسطين



وزارة النقل والمواصلات

دليل مهن المواصلات (خدمات المركبات)

2014



دليل اجراءات رخص مهن المركبات

الفهرس

رقم الصفحة	الإجراء	رقم
١	الفهرس	١
٢	احكام عامة وتعليمات عامة	٢
٣	رخصة محل لصيانة وخدمة المركبات (كراجات) بكافة فئاتها	٣
٦	رخصة متاجرة بقطع الغيار الجديدة والمستعملة	٢
٩	رخصة متاجرة بالمركبات (معرض سيارات)	٣
١٢	رخصة محطة مركبات جر وتخليص (ونشات)	٤
١٤	رخصة مؤسسة فحص المركبات (دينوميتير)	٥
١٦	رخصة معهد فحص مواصفات المركبات (المراكز الهندسية)	٦
١٨	رخصة مكتب مخمن مركبات	٧
٢٠	إضافة/شطب مهنة إلى/من رخصة صيانة وخدمة المركبات	٨
٢٢	تجديد ترخيص مهن خدمات المركبات	٩
٢٣	إلغاء الترخيص	١٠
٢٤	تجميد الترخيص /إعادة تفعيل الترخيص	١١
٢٥	تغيير موقع المصلحة	١٢
٢٦	تبديل /إضافة مدير مهني من/إلى رخص مهن خدمات المركبات	١٣
٢٧	رخصة مدير مهني لصيانة وخدمة مركبات (كراج)	١٤
٢٨	رخصة مدير إداري لصيانة وخدمة مركبات (كراج)	١٥
٢٩	رخصة مدير مهني لقطع غيار للمركبات " قطع الجديدة والمستعملة والمستوردة "	١٦
٣٠	رخصة مدير إداري معرض تجارة مركبات	١٧
٣١	رخصة ادارة مهنية جر و تخليص مركبات (ونشات)	١٨
٣٢	رخصة فاحص مركبات (دينوميتير)	١٩
٣٣	رخصة مشخص مركبات (دينوميتير)	٢٠
٣٤	رخصة مدير ادارة مهنية فحص مركبات (دينوميتير)	٢١
٣٥	رخصة مدير ادارة مهنية معهد فحص مواصفات (المراكز الهندسية)	٢٢
٣٦	رخصة مخمن أضرار مركبات "مئمن مركبات "	٢٣




دليل اجراءات رخص مهن المركبات

اسم المؤسسة	دولة فلسطين - وزارة النقل والمواصلات
اسم الإجراء :	رخصة محل لصيانة و خدمة المركبات (كراج)
رقم الإجراء : 1	تحضير :
رقم الإصدار : 2	مراجعة :
تاريخ الإصدار :	اعتماد :

الشروط والإجراءات المطلوبة :-

- ١- تعبئة نموذج طلب الرخصة من قبل المالك او من يفوضه .
أ. اذا كان المالك أكثر من شخص ويقل عن 3 اشخاص يجب ارفاق عقد شراكة مصدق ومعتمد من قبل كاتب العدل .
ب. اذا كان عدد المالكين للمحل 3 اشخاص فأكثر فيجب احضار سجل شركة من مراقب الشركات وإرفاق صورة مصدقة عن السجل مع طلب الرخصة.
- ٢- حسن سيرة وسلوك للمالك ، مع صورة هوية و/ او صورة هوية للمفوض عن الشركة.
- ٣- عقد إيجار للمحل أو إثبات ملكية مصدق حسب الأصول من وزارة المالية - ضريبة الاملاك بالمساحة المطلوبة حسب الجدول المرفق رقم (1) .
- ٤- خرائط هندسية تشمل رقم القطعة والحوض مصدقة من مهندس معتمد ومن الهيئة المحلية تشمل : -
أ- الموقع العام في المحافظة ب- دليل الوصول الى الموقع ج- مخطط هيكلي للبناء .
٥- موافقة السلطة المحلية التابعة لها المصلحة على الموقع والمهنة .
٦- الحصول على موافقة السلامة المرورية على الموقع بعد الكشف عليه .
٧- إحضار موافقة الدفاع المدني على تحقيق شروط السلامة العامة .
٨- احضار موافقة وزارة العمل على شروط السلامة العامة والصحة المهنية .
٩- توفير تجهيزات وأدوات العمل اللازمة "الأجهزة والعدة والمرافق الضرورية " حسب المهنة المطلوبة .
١٠- توفير مدير مهني او اداري متفرغ مستوفي الشروط المطلوبة حسب المهنة المطلوبة .
١١- شهادة تسجيل في ضريبي الدخل والقيمة المضافة مع فاتورة ضريبية تحمل ترويسة واضحة تشمل اسم المالك و عنوان واضح ورقم الهاتف الثابت او المحمول .
١٢- احضار تعهد عدلي بالالتزام بكافة القوانين والتعليمات الصادرة عن الوزارة وكذلك بصيانة وفحص المركبات حسب الأصول، وعدم اصدار شهادات صلاحية او اصلاح بدون فحص او صيانة فعلية للمركبات.
- ١٣- الكشف من قبل مسؤول مهن المركبات على الموقع والتأكد والتحقق من توفير كافة الشروط السابقة ومتطلبات عمل المهنة والمصادقة على تقرير الكشف .
١٤- توفير يافطة قياسية للمحل حسب مواصفات وتعليمات الوزارة والاحتفاظ بصورة عنها في الملف .
١٥- اصدار رخصة المصلحة بعد صرف رقم لها حسب الارقام التسلسلية المعتمدة لكل مديرية وتسديد كافة الرسوم المطلوبة بعد تحقق كافة الشروط .
١٦- المصادقة على الرخصة من قبل مسؤول المهن في المديرية ويتم الاحتفاظ بصورة عن الرخصة بالملف .
١٧- يتم الاحتفاظ بصورة عن رخصة الكراج في ملف المدير المهني او الاداري .





دليل اجراءات رخص مهن المركبات

جدول مهن الكراجات يتضمن اسم المهن والمدير المهني الواجب توفره والمساحة المطلوبة (1)

الرقم	المهنة	المدير المطلوب للمهنة	المؤهل العلمي	المساحة مسقوفة	المساحة المطلوبة
1	ميكانيك بنزين و ديزل لغاية ٤ طن	مدير مهني كراج	9 سنوات	40	20
2	ميكانيك ديزل خفيف	مدير مهني كراج	9 سنوات	55	25
3	ميكانيك ديزل شحن ثقيل والحافلات	مدير مهني كراج	9 سنوات	100	50
4	ميكانيك تراكتورات	مدير مهني كراج	9 سنوات	50	20
5	ميكانيك دراجات نارية	مدير مهني كراج	9 سنوات	50	—
6	صيانة كهرباء سيارات	مدير مهني كراج	9 سنوات	50	20
7	صيانة هيدروليك وروافع	مدير مهني كراج	9 سنوات	110	100
8	صيانة معدات هندسية	مدير مهني كراج	9 سنوات	100	100
9	صيانة المبردات " رديترات "	مدير مهني كراج	9 سنوات	40	20
10	صيانة أنظمة التعليق (الزنبركات)	مدير مهني كراج	9 سنوات	50	20
11	صيانة طرمويات الديزل وتوابعها	مدير مهني كراج	9 سنوات	40	—
12	صيانة هيئة امامية وميزان التوجيه (استيرنج) خصوصي	مدير مهني كراج	9 سنوات	40	20
13	صيانة هيئة امامية وميزان التوجيه (استيرنج) شاحنات وحافلات	مدير مهني كراج	9 سنوات	100	50
14	صيانة هياكل سيارات " بودي "	مدير مهني كراج	9 سنوات	60	30
15	دهان مركبات	اداري كراج	5 سنوات	50	25
16	خراطة وتجديد المحركات	مدير مهني كراج	9 سنوات	50	—
17	صيانة كاربوريتور و/أو انجكشن و/أو تيربو	مدير مهني كراج	9 سنوات	40	—
18	تجديد فرامل ودرمات	مدير مهني كراج	9 سنوات	40	—
19	صيانة الكترونية (تحكم + انذار سنترولوك)	مدير مهني كراج	9 سنوات	40	—
20	صيانة وحدادة صناديق مركبات وتركيب صناديق وروافع	مدير مهني كراج	9 سنوات	150	150
21	تصنيع وتركيب مجرورات وصناديق وصهاريج	مدير مهني كراج	بكالوريوس هندسة ميكانيكية	150	150
22	اجهزة تكييف وتبريد المركبات	اداري كراج	5 سنوات	40	20
23	غيار زيت وتشحيم مركبات خفيفة	اداري كراج	5 سنوات	80	25
24	غيار زيت وتشحيم الشاحنات والحافلات	اداري كراج	5 سنوات	100	50
25	غسيل وتنظيف المركبات	اداري كراج	5 سنوات	100	50
26	تنجيد فرش المركبات	اداري كراج	5 سنوات	40	20
27	تركيب زجاج المركبات	اداري كراج	5 سنوات	40	20
28	تصليح اطارات المركبات	اداري كراج	5 سنوات	40	40
29	صيانة اجهزة العازات العادمة اكروزت	اداري كراج	5 سنوات	40	20

دليل اجراءات رخص مهن المركبات.


30	مكتب مخمن مركبات	رخصة مخمن	دبلوم هندسة ميكانيكية	25	
31	صيانة مركبات مركزي وكلاء المركبات	مدير مهني	بكالوريوس هندسة ميكانيكية	250	300
32	صيانة مركبات الهجين " الهايبرد "	مدير مهني	دبلوم هندسة ميكانيكية	40	20
33	ميكاترونكس	مدير مهني	دبلوم هندسة ميكانيكية	40	20

شروط اصدار شهادات تصليح الخلل من قبل الكراجات المرخصة حسب كل مهنة

- 1- انه قام فعليا بصيانة و/أو فحص المركبة حسب الأصول قبل إصدار الشهادة بناء على طلب مركز الفحص (الدينوميتير) أو بناء على طلب المواطن أو بناءً على متطلبات القانون واللوائح التنفيذية والقرارات والتعليمات الصادرة بالخصوص.
- 2- يتقاضى الكراج أجره الصيانة والخدمة أو الفحص فقط وتُعطى شهادات الإصلاح والصلاحية مجاناً.
- 3- يتم طباعة دفاتر شهادات الإصلاح والصلاحية المركبات حسب النماذج المعتمدة من وزارة المواصلات والتي تحمل أرقام متسلسلة حسب الأصول وحسب كل مهنة.
- 4- يتم توزيع الدفاتر المذكورة للكراجات بالتنسيق والتعاون مع جهات ذات العلاقة بعد التجديد السنوي للترخيص تلك الكراجات أو عند الحاجة خلال سريان الترخيص مع تسجيل أرقامها التسلسلية لكل كراج مع استلام مسودة دفاتر الشهادات التي تم إصدارها.
- 5- يقوم المدير المهني للكراج بتوقيع وختم الشهادات الصادرة عن الكراج والاحتفاظ بمسودتها للتوثيق والمسؤولية الفنية ولتحديد حاجة الكراج لدفاتر إضافية.
- 6- في حال تكرار ثلاث مخالفات /شكاوى ضد كراج في إصدار شهادات الإصلاح والصلاحية، يتم تجميد اعتماد الشهادات الصادرة عنه لمدة ثلاثة شهور بعد إنذاره خطياً أولاً وثانياً وتسحب منه الدفاتر المتبقية لديه ويتم إصدار تعميم بذلك إلى الجهات ذات العلاقة.



اسم المؤسسة	دولة فلسطين - وزارة النقل والمواصلات
اسم الاجراء :	رخصة متاجرة بقطع الغيار الجديدة والمستعملة والمستوردة
رقم الاجراء : 2	تحضير :
رقم الإصدار : 2	مراجعة :
تاريخ الإصدار :	اعتماد :



الشروط و الإجراءات المطلوبة :-

- ١- تعبئة نموذج طلب الرخصة من قبل المالك او من يفوضه .
أ. اذا كان المالك اكثر من شخص ويقل عن 3 أشخاص يجب ارفاق عقد سراكة مصدق ومعتمد من قبل كاتب العدل .
ب. اذا كان عدد المالكين للمحل 3 أشخاص فأكثر فيجب احضار سجل شركة من مراقب الشركات وإرفاق صورة مصدقة عن السجل مع طلب الرخصة مع ختم الشركة وتوقيع المفوض عنها .
- ٢- حسن سيرة وسلوك للمالك ، مع صورة هوية و/ او صورة هوية للمفوض عن الشركة .
- ٣- عقد إيجار للمحل أو إثبات ملكية مصدق حسب الأصول من وزارة المالية - ضريبة الاملاك بالمساحة المطلوبة حسب ما ذكر ادناه .
- ٤- خرائط هندسية تشمل رقم القطعة والحوض من مصدقة من مهندس معتمد ومن الهيئة المحلية تشمل
أ- الموقع العام في المحافظة ب- دليل الوصول الى الموقع ج- مخطط هيكلي للبناء .
- ٥- موافقة السلطة المحلية التابعة لها المصلحة على الموقع والمهنة .
- ٦- الحصول على موافقة السلامة المرورية على الموقع بعد الكشف عليه .
- ٧- إحضار موافقة الدفاع المدني على تحقيق شروط السلامة العامة .
- ٨- احضار موافقة وزارة العمل على شروط السلامة العامة والصحة المهنية .
- ٩- توفير تجهيزات وأدوات العمل اللازمة "الأجهزة والعدة والمرافق الضرورية " حسب المهنة المطلوبة .
- ١٠- توفير مدير مهني متفرغ مستوفي الشروط المطلوبة مع ختم رسمي خاص به .
- ١١- شهادة تسجيل في ضريبي الدخل والقيمة المضافة مع فاتورة ضريبية تحمل ترويسه واضحة تشمل اسم المالك وعنوان واضح ورقم الهاتف .
- ١٢- احضار تعهد عدلي بالالتزام بكافة القوانين والتعليمات الصادرة عن الوزارة وكذلك عدم الاتجار بالقطع الغير قانونية والغير مطابقة للمواصفات ، وعدم اصدار اي شهادات او سندات بيع محركات بدون الالتزام بالقرارات والتعليمات الصادرة بالخصوص .
- ١٣- الكشف من قبل مسؤول مهن المركبات على الموقع والتأكد والتحقق من توفير كافة الشروط السابقة ومتطلبات عمل المهنة والمصادقة على تقرير الكشف .
- ١٤- توفير يافطة قياسية للمحل حسب مواصفات وتعليمات الوزارة والاحتفاظ بصورة عنها في الملف .
- ١٥- اصدار رخصة المصلحة بعد صرف رقم لها حسب الارقام التسلسلية المعتمدة لكل مديرية وتسدید كافة الرسوم المطلوبة بعد تحقق كافة الشروط .
- ١٦- المصادقة على الرخصة من قبل مسؤول المهن في المديرية ويتم الاحتفاظ بصورة عن الرخصة بالملف .
- ١٧- يتم الاحتفاظ بصورة عن رخصة الكراج في ملف المدير المهنی .

دليل اجراءات رخص مهن المركبات

شروط خاصة لرخص قطع الغيار :-

توفير مدير مهني لقطع غيار الجديدة والمستعملة والمستوردة للمركبات حسب الشروط الواردة في الاجراء رقم (16) بالإضافة الى الشروط التالية :

اولاً - رخص قطع الغيار الجديدة :-

أ. مدير مهني :- * قطع غيار مركزي " وكلاء مركبات " :

١- لا يقل العمر عن 22 سنة.

٢- المؤهل العلمي بكالوريوس هندسة ميكانيكية .

* قطع غيار عادي :-

١- لا يقل العمر عن 21 سنة .

٢- المؤهل العلمي انهى 9 سنوات دراسية بنجاح .

* كماليات سيارات :-

١- لا يقل العمر عن 21 سنة .

٢- انهى 5 سنوات دراسية بنجاح .

ب- المساحة المطلوبة 45م² مسقوفة بناءً.

ت- يتم اصدار سندات بيع محركات للمحركات الجديدة فقط المستوردة من قبله .

ث- توفير سجلات للمحركات والقطع الرئيسية التي سيتم اصدار سندات بيع لها، مع بيان رخص

ووثائق الاستيراد بهدف الترخيص حسب النموذج المعتمد من سلطة الترخيص .

ثانياً- رخص قطع غيار مستورد مستعمل :-

أ. مدير مهني :-

١- لا يقل العمر عن 21 سنة .

٢- المؤهل العلمي انهى 9 سنوات دراسية بنجاح .

ب- المساحة المطلوبة 50م² مسقوفة و100م² ساحة محاطة بسور او سياج محكم الاغلاق .

ت- يتم اصدار سندات بيع محركات للمحركات المستوردة المستعملة فقط من قبله .

ث- توفير سجلات للمحركات والقطع الرئيسية التي سيتم اصدار سندات بيع لها ، مع بيان رخص ووثائق

الاستيراد بهدف الترخيص حسب النموذج المعتمد من سلطة الترخيص .

ثالثاً- رخص قطع غيار مستعمل محلي (تشقيف) :-

أ. مدير مهني :-

١- لا يقل العمر عن 21 سنة .

٢- المؤهل العلمي انهى 9 سنوات دراسية بنجاح .

ب- المساحة المطلوبة 50م² مسقوفة و1000م² ساحة محاطة بسور او سياج محكم الاغلاق .

ت- يتم اصدار سندات بيع محركات للمحركات المستعملة التي تم انزالها عن مركبات تم تشقيفها في

المحل فقط .

ث - توفير سجلات للمحركات والقطع الرئيسية التي سيتم اصدار سندات بيع لها ، مع بيان مصدرها

القانوني بهدف الترخيص حسب النموذج المعتمد من سلطة الترخيص .



دليل اجراءات رخص مهن المركبات

رابعاً- محلات بيع الزيوت المعدنية وتوابعها :-

أ. مدير مهني :-

١- لا يقل العمر عن 21 سنة .

٢- المؤهل العلمي انهى 9 سنوات دراسية بنجاح .

ب- المساحة المطلوبة 50م² مسقوفة.



شروط عامة لإصدار سندات بيع محركات

١- أن يكون لديه رخصة متاجرة بقطع الغيار الجديدة او المستعملة مستوفية لجميع شروط الترخيص وسارية المفعول.

٢- إن يكون المحل قد قام فعليا بامتلاك المحرك أو القطعة الرئيسية بطريقة قانونية من المصادر المسموح بها وهي :-

أ. عن مركبة فلسطينيه قانونية مرخصة أو مشطوبة بإجراءات رسمية ويتم اصدار سند بيع المحرك فقط من مديريات الترخيص في المحافظات .

ب. الاستيراد من الخارج .

ت. الإدخال من الجانب الإسرائيلي مع سندات نقل ملكية رسمية .

٣- يتم ارفاق نسخة مصدقة من المدير المهني عن الوثائق القانونية للقطعة المباعة مع سند البيع للمشتري ويتم حفظها في ملف المركبة التي سجلت وأضيفت اليها بعد اتمام اجراءات الفحص والتسجيل حسب متطلبات سلطة الترخيص الاخرى.

٤- احضار كتاب من الجمارك العامة يثبت دفع الرسوم الجمركية عن المحرك / القطعة المباعة.

٥- يصدر سند البيع المحرك مجاناً.

٦- يتم طباعة دفاتر سندات البيع بالتعاون مع الوزارة حسب النماذج المعتمدة من قبل وزارة المواصلات والتي تحمل أرقام متسلسلة .

٧- يتم توزيع الدفاتر المذكورة لمحلات القطع بالتنسيق مع الجهات ذات العلاقة بعد التجديد السنوي للترخيص أو عند الحاجة خلال سريان الترخيص مع تسجيل أرقامها التسلسلية لكل محل مع استلام مسودة دفاتر السندات التي تم إصدارها .

٨- يقوم المدير المهني للمحل بتوقيع وختم السندات الصادرة عن المحل والاحتفاظ بمسودتها مع نسخة من المرفقات القانونية للقطع المباعة، للتوثيق والمسؤولية الفنية، ولتحديد حاجة المحل لدفاتر إضافية وبالمقارنة مع سجلات دوائر الترخيص للمحركات والقطع المسجلة لديها.

٩- في حال تكرار ثلاث مخالفات/شكاوى للمحل في إصدار سندات البيع، يتم تجميد اعتماد السندات الصادرة عنه لمدة ستة شهور بعد إنذاره خطياً أولاً وثانياً ، وتسحب منه الدفاتر المتبقية لديه ، ويتم إصدار تعميم بذلك إلى الجهات ذات العلاقة.

ملاحظه : لا يتم اصدار أي سند بيع محرك إلا بعد الحصول على موافقة من المديرية (فاحص المركبات) على سلامة المحرك وخلوه من التزوير وملانمة طراز المحرك لطراز المركبة فنياً.

دليل إجراءات رخص مهن المركبات

اسم المؤسسة	دولة فلسطين - وزارة النقل والمواصلات
اسم الإجراء :	رخصة متاجرة بالمركبات (معرض سيارات) ولوحة الاختبار
رقم الإجراء : 3	تحضير :
رقم الإصدار : 2	مراجعته :
تاريخ الإصدار:	اعتماد :



الشروط و الإجراءات المطلوبة :-

- ١- تعبئة نموذج طلب الرخصة من قبل المالك او من يفوضه .
- ٢- ان يكون المعرض مسجلا كشركة لدى مراقب الشركات/وزارة الاقتصاد الوطني، وتسحبة مصدقة عن سجل الشركة مع طلب الحصول على رخصة مع ختم الشركة وتوقيع المفوض عنها .
- ٣- حسن سيرة وسلوك للمالك والمفوض، مع صورة هوية للمالك والمفوض عن الشركة .
- ٤- عقد إيجار للمحل أو إثبات ملكية مصدق حسب الأصول من وزارة المالية - ضريبة الاملاك بالمساحة المطلوبة حسب ما ذكر ادناه.
- ٥- خرائط هندسية تشمل رقم القطعة والحوض من مصدقة من مهندس معتمد ومن الهيئة المحلية تشمل:
 - أ- الموقع العام في المحافظة ب- دليل الوصول الى الموقع ج- مخطط هيكلي للبناء.
 - ٦- موافقة السلطة المحلية التابعة لها المصلحة على الموقع والمهنة .
 - ٧- الحصول على موافقة السلامة المرورية على الموقع بعد الكشف عليه .
 - ٨- إحضار موافقة الدفاع المدني على تحقيق شروط السلامة العامة .
 - ٩- احضار موافقة وزارة العمل على شروط السلامة العامة والصحة المهنية .
 - ١٠- توفير تجهيزات وأدوات العمل اللازمة "الأجهزة والعدة والمراقق ضرورية " حسب المهنة المطلوبة .
 - ١١- توفير مدير اداري متفرغ مستوفي الشروط المطلوبة .
 - ١٢- شهادة تسجيل في ضريبي الدخل والقيمة المضافة مع فاتورة ضريبية تحمل ترويسة واضحة تشمل اسم المالك وعنوان واضح ورقم الهاتف والفاكس .
 - ١٣- احضار تعهد عدلي بالالتزام بكافة القوانين والتعليمات الصادرة عن الوزارة وكذلك عدم الاتجار بالمركبات الغير قانونية والغير مطابقة للقرارات والتعليمات الصادرة من الوزارة، وعدم اصدار اي شهادات او سندات بيع مركبات بدون الالتزام بالقرارات والتعليمات الصادرة بالخصوص .
 - ١٤- الكشف من قبل مسؤول مهن المركبات على الموقع والتأكد والتحقق من توفير كافة الشروط السابقة ومتطلبات عمل المهنة والمصادقة على تقرير الكشف .
 - ١٥- توفير دفاتر مروسة من قبل الشركة وتحمل ارقام متسلسلة حسب النماذج المعتمدة من قبل الوزارة وكذلك ختم خاص بالشركة .
 - ١٦- توفير بافطة قياسية للمحل حسب مواصفات وتعليمات الوزارة والاحتفاظ بصورة عنها في الملف .
 - ١٧- اصدار رخصة المصلحة بعد صرف رقم لها حسب الارقام التسلسلية المعتمدة لكل مديرية وتسديد كافة الرسوم المطلوبة بعد تحقق كافة الشروط .
 - ١٨- المصادقة على الرخصة من قبل مسؤول المهن في المديرية ويتم الاحتفاظ بصورة عن الرخصة بالملف.
 - ١٩- يتم الاحتفاظ بصورة عن رخصة المعرض في ملف شهادة تأهيل المدير الاداري .

دليل اجراءات رخص مهن المركبات

شروط خاصة لرخص المعارض :-



اولاً:- رخص متاجرة بالمركبات الجديدة " وكالة سيارات " :-
المساحة المطلوبة 150م² مسقوفة 75م² ساحة .

ثانياً:- رخص متاجرة بالمركبات المستعملة خصوصي وتجارية :-
المساحة المطلوبة 80م² مسقوفة و 40م² ساحة

ثالثاً :- رخص متاجرة بالمركبات المستعملة الشاحنات والحافلات والمعدات الثقيلة :-
المساحة المطلوبة 50م² مسقوفة و 250م² ساحة .

ملاحظه : في حال كان المعرض يشمل تجارة مركبات خصوصية وشاحنات وحافلات يتم اعتماد المساحة 80م² مسقوفة و 250م² ساحة .

رخص لوحات الاختبار (ON TEST)

رخصة لوحات الاختبار تتبع لرخص معارض السيارات

يتم صرف لوحات الاختبار و آلية استخدامها استناداً لاحكام المادة رقم(21) من قانون المرور رقم (5) لسنة 2000 والمواد 36 و37 و38 من اللائحة التنفيذية للقانون .

شروط و تعليمات صرف لوحات الاختبار

يتم صرف لوحات الاختبار استناداً لاحكام المادة رقم (21) من القانون والمواد (36 و37 و38) من اللائحة التنفيذية للقانون وعليه يجب ان تتوفر الشروط التالية للحصول على لوحتي الاختبار :

١- ان يكون مقدم الطلب احد منتجي المركبات في فلسطين او وكلائها او مستورديها او تجار المركبات المرخصين من قبل الوزارة او احدى مراكز الفحص الهندسي المرخصة والمعتمدة من قبل الوزارة .

٢- ان لا يقل العمر عن 21 عاماً .

٣- حسن سير وسلوك من وزارة الداخلية .

٤- شهادة عدم محكومية من النيابة العامة مصدقة من وزارة العدل حسب الاصول .

٥- ان يكون لديه معرض لتجارة بالمركبات مرخص من الوزارة مستوفي كافة الشروط والرخصة سارية المفعول .

٦- وثيقة تأمين سارية المفعول تشمل اسماء جميع السائقين المسجلين في رخصة لوحة الاختبار محدد بها رقم رخصة لوحة الاختبار واستخدامها .

غايات وأهداف استخدام لوحات الاختبار

- ١- فحص المركبة لغايات البيع بحضور المشتري لدى احدى المراكز الفنية المعتمدة فقط .
- ٢- السير بالمركبة من المعرض الى احدى دوائر الترخيص لغايات التسجيل والترخيص فقط .
- ٣- السير بالمركبة من المعارى الى المعارى في المحافظات لغايات النقل فقط .
- ٤- فحص المركبة او تجربتها بعد اصلاح الاعطال الفنية فيها او اجراء الصيانة بها مباشرة وكذلك اعادتها الى المعرض .

اضافة أو إزالة سائق من رخصة لوحات الاختبار (ON TEST)

- ١- تعبئة طلب من قبل المالك الرخصة او من يفوضه .
- ٢- احضار حسن سير وسلوك للسائق المراد اضافته وصورة هوية وصورة رخصته الشخصية .
- ٣- استلام الرخصة القديمة والتحقق من الملف للتأكد من عدم وجود قيود او مخالفات .
- ٤- يتم دفع رسوم 100 شيكل عن كل سائق يتم اضافته بحيث لا يزيد عدد السائقين في رخصة لوحة الاختبار عن 3 اشخاص فقط .

أحكام عامة :

- ١- يلزم كل مستخدم للمركبة بمسك دفتر السجلات اليومية يحدد فيه اسم السائق المستخدم المسجل برخصة لوحة الاختبار ومحطة انطلاق المركبة ومحطة سيرها والانتها .
- ٢- يجب توافر دفتر السجلات اليومية في المركبة اثناء السير بها ويبرز حال طلبها .
- ٣- يمنع نقل ركاب مقابل اجر في المركبة التي تحمل لوحتي اختبار او امتعة ويسمح بنقل ركاب ممن هم مسجلين في رخصة لوحتي الاختبار او المشتري .


ملاحظات هامة :

- ١- لا يجوز صرف لوحات اختبار او تجديد إلا بعد التأكد من ترخيص المعرض ورخصته سارية المفعول
- ٢- في حال فقدان رخصة لوحة الاختبار او لوحات الاختبار يتم تعبئة طلب من قبل المالك الرخصة او من يفوضه وإحضار حلف يمين من المحكمة على فقدان الرخصة و كتاب من الشرطة بفقدان اللوحات
- ٣- يتم دفع رسوم بدل فاقد وإصدار كتاب من اجل طباعة لوحات جديدة بدل اللوحات المفقودة .
- ٤- لا يجوز اصدار لوحات اختبار بدل فاقد اكثر من مرة في العام الواحد او بموافقة خطيه من الوزير او المدير العام .



دليل إجراءات رخص مهن المركبات

اسم المؤسسة	دولة فلسطين - وزارة النقل والمواصلات
اسم الإجراء :	رخصة محطة مركبات جر و تخليص (ونشات) وإضافة او ازالة مركبات باسم المحطة
رقم الإجراء : 4	تحضير :
رقم الإصدار : 2	مراجعة :
تاريخ الإصدار:	اعتماد :



الشروط والإجراءات المطلوبة :-

- ١- تعبئة نموذج طلب الرخصة من قبل المالك او من يفوضه.
- ٢- ان تكون المحطة مسجلة كشركة لدى مراقب الشركات/وزارة الاقتصاد الوطني، وإحضار نسخة مصدقة عن سجل الشركة مع طلب الحصول على رخصة .
- ٣- حسن سيرة وسلوك للمالك ، مع صورة هوية او المقوض عن الشركة .
- ٤- عقد إيجار للمحل أو إثبات ملكية مصدق حسب الأصول من وزارة المالية - ضريبة الاملاك بالمساحة المطلوبة حسب ما ذكر ادناه .
- ٥- خرائط هندسية تشمل رقم القطعة والحوض من مصدقة مهندس معتمد ومن الهيئة المحلية تشمل:
 - أ- الموقع العام في المحافظة ب- دليل الوصول الى الموقع ج- مخطط هيكلي للبناء .
 - ٦- موافقة السلطة المحلية التابعة لها المصلحة على الموقع والمهنة .
 - ٧- الحصول على موافقة السلامة المرورية على الموقع بعد الكشف عليه .
 - ٨- إحضار موافقة الدفاع المدني على تحقيق شروط السلامة العامة .
 - ٩- احضار موافقة وزارة العمل على شروط السلامة العامة والصحة المهنية .
 - ١٠- توفير تجهيزات وأدوات العمل اللازمة "الأجهزة والعدة والمرافق الضرورية" حسب المهنة المطلوبة .
 - ١١- توفير مدير مهني متفرغ مستوفي الشروط المطلوبة .
 - ١٢- شهادة تسجيل في ضريبي الدخل والقيمة المضافة مع فاتورة ضريبية تحمل ترويسة واضحة تشمل اسم المالك وعنوان واضح ورقم الهاتف .
 - ١٣- احضار تعهد عدلي بالالتزام بكافة القوانين والتعليمات الصادرة عن الوزارة وكذلك عدم الاتجار او نقل مركبات الغير قانونية ، وكذلك تعهد المالك بعدم شراء او بيع او تجديد ترخيص أي مركبة عائدة للمحطة إلا بعد حصوله على موافقة سلطة الترخيص والالتزام بالقرارات والتعليمات الصادرة بالخصوص .
 - ١٤- الكشف من قبل مسؤول مهن المركبات على الموقع والتأكد والتحقق من توفير كافة الشروط السابقة ومتطلبات عمل المهنة والمصادقة على تقرير الكشف .
 - ١٥- اصدار رخصة المصلحة بعد صرف رقم لها حسب الارقام التسلسلية المعتمدة لكل مديرية وتسديد كافة الرسوم المطلوبة بعد تحقق كافة الشروط .
 - ١٦- توفير سجلات للمركبات التي سيتم تقديم الخدمة لها من تحميل ونقل وجر والتخليص حسب النموذج المعتمد من الوزارة وكذلك ختم خاص للمحطة / الشركة ، وتوقيع المفوض عنها لاعتمادها مع كتاب تفويض للشخص الذي يتعامل مع وزارة المواصلات لكافة معاملات المحطة .
 - ١٧- توفير يافطة قياسية للمحل حسب مواصفات وتعليمات الوزارة والاحتفاظ بصورة عنها في الملف .

دليل اجراءات رخص مهن المركبات

١٨- المصادقة على الرخصة من قبل مسؤول المهن في المديرية ويتم الاحتفاظ بصورة عن الرخصة بالملف .

١٩- يتم الاحتفاظ بصورة عن رخصة المحطة في ملف شهادة تأهيل المدير المهني .

٢٠- يجوز تسجيل شاحنة تحميل مركبات او معدات او اكثر كمركبات اضافية في المحطة .

إضافة / إخراج مركبة جر و تخليص إلى / من الرخصة

١- الحصول على الموافقة المسبقة على طلب خطي يقدمه المالك مرفقا بصورة عن رخصة

المركبة المطلوب إضافتها (شرائها) / إخراجها (بيعها) إلى / من الرخصة .

٢- أن تستوفي المركبة الإضافية الشروط المطلوبة لمركبة جر وتخليص او تحميل مركبات .

٣- توفير سائق إضافي للمركبة الإضافية يحمل رخصة مناسبة للمركبة ولمهنة جر

وتخليص .

٤- أن يستوعب ويناسب الموقع ومساحة المصلحة المركبة الإضافية .

٥- أن يقوم المالك بفك وإنزال تجهيزات ومعدات الجر والتخليص عن المركبة المطلوب


إخراجها من الرخصة وتغيير نوع تسجيل المركبة في الرخصة .

المساحة المطلوبة لترخيص محطة : المساحة المسقوفة 35م² المساحة 150م²

شروط المدير المهني متوفره في الاجراء رقم (18)

ملاحظة * يجوز تسجيل مركبة تحميل وتنزيل مركبات باسم المعرض مسجل ضمن قائمة المستوردين المعتمدين بعد موافقة الوزارة وبعد دراسة حجم عمل المعرض وتوفير الشروط اللازمة .





دليل اجراءات رخص مهن المركبات

اسم المؤسسة	دولة فلسطين - وزارة النقل والمواصلات
اسم الإجراء :	رخصة محطة مركز فحص مركبات (دينوميتير)
رقم الإجراء : 5	تحضير :
رقم الإصدار : 2	مراجعته :
تاريخ الإصدار:	اعتماد :

❖ مبدئياً يتم ترخيص مركز فحص لكل محافظة وتقوم الوزارة بالإعلان عن امكانية الحصول على رخص اضافية في الصحف الرسمية حسب حاجة كل محافظة ومقتضيات المصلحة العامة مع مراعاة الجدوى الاقتصادية لذلك ، او تواجد اكثر من 12000 مركبة لكل مركز في المحافظة.

الشروط والاجراءات المطلوبة :-

- 1- تعبئة طلب الرخصة من قبل المالك او من يفوضه مع المرفقات، وفي حالة وجود اكثر من طالب مستوفي الشروط لنفس الرخصة في المحافظة ، يتم الاختيار من خلال القرعة العلنية .
- 2- ان يكون المالك فلسطيني الجنسية ومن سكان المحافظة المعنية .
- 3- ان يكون المركز مسجلاً كشركة لدى مراقب الشركات/وزارة الاقتصاد الوطني او مجلس محلي او بلدية او جمعية تعاونية / خيرية مسجلة لدى الجهات المختصة ، وترفق نسخة مصدقة عن سجل الشركة/الجمعية مع طلب الرخصة .
- 4- حسن سيرة وسلوك للمالك ، مع صورة هوية و/ او صورة هوية للمفوض عن الشركة .
- 5- عقد إيجار للمحل أو إثبات ملكية مصدق حسب الأصول من وزارة المالية - ضريبة الاملاك بالمساحة المطلوبة حسب ما ذكر ادناه.
- 6- خرائط هندسية تشمل رقم القطعة والحوض مصدقة من مهندس معتمد ومن الهيئة المحلية تشمل أ- الموقع العام في المحافظة ب- دليل الوصول الى الموقع ج- مخطط هيكل للبناء.
- 7- موافقة السلطة المحلية التابعة لها المصلحة على الموقع والمهنة .
- 8- الحصول على موافقة السلامة المرورية على الموقع بعد الكشف عليه .
- 9- إحضار موافقة الدفاع المدني على تحقيق شروط السلامة العامة .
- 10- إحضار موافقة وزارة العمل على شروط السلامة العامة والصحة المهنية.
- 11- توفير تجهيزات وأدوات العمل اللازمة "الأجهزة والعدة والمرافق الضرورية " حسب المهنة المطلوبة .
- 12- توفير مدير مهني متفرغ مستوفي الشروط المطلوبة .
- 13- شهادة تسجيل في ضريتي الدخل والقيمة المضافة مع فاتورة ضريبية تحمل ترويسة واضحة تشمل اسم المالك وعنوان واضح ورقم الهاتف.
- 14- تعهد عدلي للمالك بالالتزام بقوانين وتعليمات الوزارة وتسعيرة الفحص الرسمية ، وتعهد عدلي للمدير المهني للمركز بإجراء الفحوصات حسب الأصول ومسؤوليته الفنية والقانونية عنها وتحويل المركبات التي يتم فحصها وتشخيصها في حال الشك بالتزوير او مركب عليها اية اضافات غير مسجلة في رخصتها الى دائرة الترخيص المعنية لاتخاذ الاجراء المناسب .

دليل اجراءات رخص مهن المركبات

- ١٥- توفير برنامج الربط الإلكتروني للمركز مع الوزارة والذي يتضمن سجلات المركبات التي سيتم فحصها، ونتائج الفحص حسب النموذج المعتمد من سلطة الترخيص .
 - ١٦- توفير كاميرات تصوير تُحدد المخارج والمداخل لمحطة الفحص وربطها إلكترونياً مع المديرية والوزارة .
 - ١٧- توفير يافطة قياسية للمحل حسب مواصفات وتعليمات الوزارة .
 - ١٨- توفير ختم لالكتروني للمحطة لختم فحص الصلاحية الالكتروني وأختام للفاحصين، وتوقيع وختم المفوض عنها والمدير المهني لاعتمادها، مع كتاب تفويض للشخص الذي يتعامل مع وزارة المواصلات لكافة معاملات المحطة .
 - ١٩- توفير مرافق عامة لخدمة المراجعين ومكان ساحة انتظار مناسبة .
 - ٢٠- توفير مدير مهني مركز فحص (دينوميتتر) وتوفير فاحصي مركبات عدد(3) على الأقل ومشخص مركبات معتمدين من الوزارة حسب الشروط المطلوبة، وتوفير موظفان/تان للعمل الإداري .
 - ٢١- الكشف من قبل مسؤول المهن على الموقع والتأكد من توفير كافة الشروط السابقة .
 - ٢٢- اصدار رخصة المصلحة بعد صرف رقم لها حسب الارقام التسلسلية المعتمدة لكل مديرية وتسديدة كافة الرسوم المطلوبة بعد تحقق كافة الشروط .
 - ٢٣- المصادقة على الرخصة من قبل مسؤول المهن في المديرية ويتم الاحتفاظ بصورة عن الرخصة بالملف .
 - ٢٤- يتم الاحتفاظ بصورة عن رخصة الدينوميتتر في ملف شهادة تأهيل المدير المهني .
 - ٢٥- تدقيق على فحص معايرة لأجهزة الفحص المتوفرة سنوياً وقبل تجديد الترخيص من قبل الجهات المعتمدة من قبل الوزارة او الكشف الميداني من قبل مسؤول المهن على مدار السنة وفي حال وجود خلل في احد الاجهزة يتم اعادة فحص الجهاز من قبل المركز الهندسي .
- المساحة المطلوبة : المساحة المسقوفة 300م^٢ المساحة 1200م^٢ .



دولة فلسطين - وزارة النقل والمواصلات	اسم المؤسسة
رخصة محطة فحص مركبات (مركز هندسي)	اسم الاجراء:
	رقم الاجراء:
	رقم الاصدار:
2019/9/19	تاريخ الاصدار:

يجب ان يكون الطالب شركة مسجلة لدى مراقب الشركات او ان يكون تابع لجهة علمية او وطنية او جسم قانوني مسجل لدى احدى الدوائر الرسمية.

تمنح سلطة الترخيص رخصة محطة فحص مركبات (مركز هندسي) بعد دراسة احتياج للمنطقة المنوي منحها وفق الشروط الواردة ادناه على ان تتم كامل الشروط والمتطلبات خلال مدة تسعون يوما من تاريخ اصدار الموافقة المبدئية من سلطة الترخيص.

الشروط والاجراءات المطلوبة :-

- 1- حسن سيرة وسلوك للمفوض بالتوقيع او المدير المهني.
- 2- عقد ايجار للمنشأة او اثبات ملكية مصدق حسب الاصول من وزارة المالية- ضريبة الاسلاك بالمساحة المطلوبة حسب ما ذكر ادناه.
- 3- خرائط هندسية تشمل رقم القطعة والحوض مصدقة من مهندس معتمد ومن الهيئة المحلية تشمل:

أ- الموقع العام في المحافظة ب- دليل الوصول الى الموقع ج- مخطط هيكل البناء.


د- موافقة السلطة المحلية التابعة لبلد الصلحة على الموقع والمهنة.

هـ- الحصول على موافقة السلامة السريعة على الموقع بعد الكشف.

و- احضار ما لا يقل عن اربعة المدنى عام تحقيق شروط السلامة العامة.

ز- احضار ما لا يقل عن اربعة المدنى عام تحقيق شروط السلامة العامة.

14/7/19



8- توفير تجهيزات وادوات العمل اللازمة (الاجهزة والعدة والمرافق الضرورية)
حسب الشروط المطلوبة واي متطلب لاحقة بهدف التحديث والتطوير.

9- توفير مدير مهني مركز فحص مواصفات (مهندس ميكانيك مع خبرة 10 سنوات
فى هذا المجال) وتوفير فاحصي مواصفات (مهندس ميكانيك عدد 2 على الاقل ،
وفاحصي مركبات دبلوم هندسة ميكانيكية سيارات عدد 2 مع خبرة 3 سنوات على
الاقل (مستوفين شروط فاحص المركبات) ، وتوفير موظف بودي ودهان مع خبرة 5
سنوات ، وتوفير موظفان/ تان اداريان .

10- شهادة تسجيل في ضريبي الدخل والقيمة المضافة ، مع دفتر فواتير ضريبية
تحمل ترويسة واضحة وعنوان واضح ورقم الهاتف ورقم الفاكس.

11- توفير برنامج للربط الالكتروني للمركز مع لمراكز الاخرى والوزارة ، والذي
يتضمن سجلات المركبات التي تم فحصها، ونتائج الفحص حسب النموذج المعتمد من
سلطة الترخيص.

12 - الالتزام بالتسعيرة التي تحددها الوزارة عند فحص المركبات واصدار شهادات
الفحص وارفاق وصل الدفع مع الشهادة.

13- توفير ختم للمركز وختم للمدير المهني واختام لجميع الفاحصين وتوفير ختم
للمفوض بالتوقيع ، مع توفير كتاب تفويض للشخص الذي يتعامل مع وزارة
المواصلات لكافة معاملات المركز.

14- توفير مرافق عامة لخدمة المراجعين وساحة انتظار.

15- توفير يافطة قياسية للمركز حسب مواصفات وتعليمات الوزارة.

16- تعهد عدلي للمالك بالالتزام بقوانين وتعليمات الوزارة وتسعيرة الفحص الرسمية ،
والتعهد عدلي للمدير المهني للمركز باجراء جميع الفحوصات حسب الاسس
والمواصفات والكيفية المطلوبة والالتزام على كل من المالك والمدير المهني
بالتزامهم بالتعليمات والالتزام بالالتزام بالالتزام بالالتزام بالالتزام



17- اثبات معايرة سنوية ، بجميع أجهزة الفحص من قبل جهات مختصة معتمدة لدى الوزارة.

18- الكشف من قبل مسؤول سمن المواصلات على الموقع للتأكد من توفر جميع الشروط السابقة.


19- اصدار رخصة المصلحة بعد صرف رقم لها حسب الارقام التسلسلية المعتمدة لكل مديرية وتسديد كافة الرسوم المطلوبة بعد تحقق جميع الشروط.

20 يتم الاحتفاظ بصورة عن رخصة المنشأة في ملف شهادة تأهيل المدير المهني.

المساحة المطلوبة :- مساحة مسقوفة 300 متر مربع والمساحة 1200 متر مربع.

شروط فتح فرع تابع لأحد المراكز المرخصة من قبل الوزارة

الحصول على موافقة مسبقة من قبل الوزارة وبنفس الشروط السابقة باستثناء المساحة والطاقيم بحيث تكون المساحة 200 متر مربع مسقوفة و500 متر مربع ساحة ، وتوفير مدير مهني متفرغ للفرع حسب الشروط المعتمدة ، وفاحص مركبات عدد 2 على الأقل وفني بودي وموظف اداري .



دليل اجراءات رخص مهن المركبات

اسم المؤسسة	دولة فلسطين - وزارة النقل والمواصلات
اسم الإجراء :	رخصة مكتب تخمين أضرار مركبات "مؤمن مركبات"
رقم الإجراء : 7	تحضير :
رقم الإصدار : 2	مراجعة :
تاريخ الإصدار:	اعتماد :



الشروط و الإجراءات المطلوبة :-

- ١- تعبئة نموذج طلب الرخصة من قبل المالك او من يفوضه .
- ٢- حسن سيرة وسلوك للمالك والمفوض في حال كان المالك شركة، مع صورة هوية للمالك و/او المفوض عن الشركة .
- ٣- عقد إيجار للمحل أو إثبات ملكية مصدق حسب الأصول من وزارة المالية - ضريبة الاملاك بالمساحة المطلوبة حسب ما ذكر ادناه.
- ٤- توفير تجهيزات وأدوات العمل اللازمة "الأجهزة والعدة والمرافق ضرورية " حسب المهنة المطلوبة.
- ٥- توفير برنامج تسجيل الإلكتروني يتضمن سجلات المركبات التي سيتم فحصها ونتائج الفحص حسب النموذج المعتمد من سلطة الترخيص .
- ٦- توفير ختم خاص وتوقيع المخمن لاعتمادها .
- ٧- شهادة تسجيل في ضريبيتي الدخل والقيمة المضافة مع فاتورة ضريبية تحمل ترويسه واضحة تشمل اسم المالك وعنوان واضح ورقم الهاتف والفاكس .
- ٨- توفير مخمن مركبات متفرغ مستوفي الشروط المطلوبة .
- ٩- تعهد عدلي من المخمن بالالتزام بقوانين وتعليمات الوزارة وتسعيرة الفحص الرسمية ، وتعهد عدلي بإجراء التخمين والمعاينة حسب الأصول ومسؤوليته الفنية والقانونية عنها والعمل على كشف أي تلاعب أو قص أو تزوير للمركبات التي يتم فحصها وتشخيصها وإبلاغ الوزارة بذلك. وتزويد الوزارة بكافة التقارير اولا بأول خاصة المركبات التي يتم شطبها بحيث يتم ابلاغ المديريات او الوزارة خلال مدة اقصاها 48 ساعة لاتخاذ الاجراءات القانونية .
- ١٠- الكشف من قبل مسؤول مهن المركبات على الموقع والتأكد والتحقق من توفير كافة الشروط السابقة ومتطلبات عمل المهنة والمصادقة على تقرير الكشف .
- ١١- اصدار رخصة المصلحة بعد صرف رقم لها حسب الارقام التسلسلية المعتمدة لكل مديرية وتسديد كافة الرسوم المطلوبة بعد تحقق كافة الشروط .
- ١٢- توفيرياقطة قياسية للمحل حسب مواصفات وتعليمات الوزارة والاحتفاظ بصوره عنها في الملف.
- ١٣- فتح ملف رخصة مكتب مخمن أضرار مركبات جديد ، ويتم إصدار رخصة لمهنة مكتب مخمن أضرار مركبات بعد صرف رقم لها حسب الارقام التسلسلية المعمول به و بعد دفع الرسوم ويتم الاحتفاظ بصورة عن الرخصة في الملف.
- ١٤- يتم تجديد وصرف رخصة مكتب التخمين وتأمين بشكل سنوي وذلك بعد التأكد من الملف والتحقق من عدم وجود أي مخالفات او قيود تمنع التجديد ويتم تسديد الرسوم بشكل سنوي حسب القانون ويتم الاحتفاظ بصورة عن الرخصة في الملف وفي ملف رخصة المخمن "المؤمن".
- ١٥- لا يجوز تقديم اكثر من تقرير تخمين للمركبة التي تم تخمينها لأي جهة وفي حال تبين ذلك يتعرض للمسائلة القانونية . وفي حال تبين وجود خلل او خطأ في التقرير الاول يتم اشعار الوزارة

دليل اجراءات رخص مهن المركبات

بذلك ليتم دراسة الحالة وإجراء التعديل اللازم بالتعاون مع جهات الاختصاص في الوزارة بعد التحقق من ذلك .

١٦- لا يجوز تخمين مركبة بعد تصليحها ويتم تخمينها وإجراء اللازم قبل تصليح المركبة بحيث يتم الكشف عليها وذكر كافة التفاصيل موثقة بالصور وكافة الوثائق ومراحل التصليح والصيانة والكشف نهائي عليها قبل كتابة التقرير .

١٧- لا يتم اصدار التقرير النهائي إلا بعد احضار تقرير مفصل بصلاحية المركبة من احد مراكز الفحص الهندسية المعتمدة من قبل الوزارة وكافة شهادات التصليح التي تبين اماكن الصيانة والفواتير الخاصة بذلك ورفعها مع التقرير للمركبات التي يسمح بترخيصها ولا يتم شطبها .

١٨- لا يتم اصدار تقارير للمركبات التي تعرضت للحرق او التي يوجد بها قص عرضي او طولي في هيكلها ما بين محاورها إلا بعد مراجعة مديريات النقل والمواصلات بالخصوص حيث لا يتم ترخيص او تجديد ترخيص تلك المركبات .

١٩- يتم اصدار قائمه بأسماء مكاتب المخمنين المعتمدين من قبل الوزارة بشكل سنوي للجهات ذات العلاقة لاعتمادهم حسب الاصول، بحيث لا يتم اعتماد أي مكتب تخمين او تثمين لا يتم تجديد ترخيصه او ترخيص رخصة المخمن "المثمن" بشكل سنوي وذلك بعد التأكد من عدم وجود قيود او مخالفات بحقه .



دليل إجراءات رخص مهن المركبات

اسم المؤسسة	دولة فلسطين - وزارة النقل والمواصلات
اسم الإجراء :	إضافة / شطب مهنة إلى / من رخصة صيانة وخدمة المركبات في نفس الموقع
رقم الإجراء :	تحضير :
رقم الإصدار : 2	مراجعة :
تاريخ الإصدار :	اعتماد :



الشروط والإجراءات المطلوبة :-

أولاً :- إضافة مهنة

- ١ - يقدم المالك طلب خطي بذلك يبين المهنة المطلوب إضافتها حسب النموذج المرفق.
- ٢ - أن يستوعب ويناسب الموقع / المحل الحالي المهنة الإضافية (أن يوفر مساحة إضافية للمساحة الحالية للمهنة الجديدة بحيث لا تقل هذه المساحة عن 50 % من المساحة المطلوبة لهذه المهنة للمهن الميكانيكية المضافة فقط، وهي ميكانيك بنزين و ديزل او ميكانيك شحن خفيف او صيانة كهربائي سيارات او غيار زيت او صيانة هيئة امامية وميزان التوجيه " استيرنج ") فقط. اما باقي المهن الاخرى المراد اضافتها فيجب توفير المساحة الكاملة المطلوبة حسب الاجراء رقم (1) على ان تستوفي باقي الشروط الاخرى .
- ٣ - خرائط هندسية مصدقة من مهندس معتمد ومن الهيئة المحلية تشمل :
 - أ- الموقع العام في المحافظة ب- دليل الوصول الى الموقع ج- مخطط هيكلي للبناء.
 - ٤ - موافقة السلطة المحلية التابعة لها المصلحة على الموقع والمهنة الجديدة المضافة .
 - ٥ - الحصول على موافقة السلامة المرورية على الموقع بعد الكشف عليه .
 - ٦ - إحضار موافقة الدفاع المدني على المبنى والتجهيزات وموافقة وزارة العمل على شروط السلامة العامة والصحة المهنية .
 - ٧ - توفير تجهيزات وأدوات العمل اللازمة "الأجهزة والعدة والمرافق الضرورية " حسب المهنة المطلوب اضافتها .
 - ٨ - توفير مدير مهني او اداري متفرغ مستوفي الشروط المطلوبة للمهنة المضافة حسب الجدول رقم (1) في حال ان المدير المهني الحالي غير مؤهل لتلك المهنة .
 - ٩ - احضار تعهد عدلي بالالتزام بكافة القوانين والتعليمات الصادرة عن الوزارة والالتزام بالقرارات والتعليمات الصادرة بالخصوص والمتعلقة بالمهنة المضافة .
 - ١٠ - الكشف من قبل مسؤول المهن على الموقع والتأكد من توفير كافة الشروط السابقة .
 - ١١ - توفير يافطة قياسية للمحل حسب مواصفات وتعليمات الوزارة تشمل المهنة الجديدة .
 - ١٢ - اصدار رخصة المصلحة بعد اضافة المهنة الجديدة في الرخصة او صرف رخصة جديدة حسب الرقم المتسلسل لتلك مديرية حسب ما هو متبع وتسديد كافة الرسوم المطلوبة بعد تحقيق كافة الشروط .
 - ١٣ - المصادقة على الرخصة من قبل مسؤول المهن في المديرية ويتم الاحتفاظ بصورة عن الرخصة بالملف .
 - ١٤ - يتم الاحتفاظ بصورة عن رخصة الكراج في ملف المدير المهني .

دليل إجراءات رخص مهن المركبات

ثانياً: شطب مهنة

- ١- أن يقدم المالك طلب خطي بذلك يبين المهنة المطلوب شطبها حسب النموذج المعتمد .
- ٢- ازالة كافة التجهيزات وأدوات العمل اللازمة "الأجهزة والعدة والمرافق الضرورية " حسب المهنة المطلوب شطبها .
- ٣- الكشف من قبل مسؤول المهن على الموقع والتأكد من توفير كافة الشروط السابقة .
- ٤- تقديم تعهد عدلي من المالك بعدم ممارسة المهنة المطلوب شطبها من الترخيص .
- ٥- توفير يافطة قياسية للمحل حسب مواصفات وتعليمات الوزارة بعد ازالة اسم المهنة التي تم شطبها .
- ٦- استلام كافة المستندات المتعلقة بالمهنة التي تم إلغاؤها تشمل براءة ذمة من ضريبي الدخل والقيمة المضافة بالخصوص تكون سارية المفعول .
- ٧- اصدار رخصة المصلحة بعد ازالة المهنة المراد شطبها وإزالتها من الرخصة حسب ما هو متبع وتسديد كافة الرسوم المطلوبة بعد تحقق كافة الشروط .
- ٨- المصادقة على الرخصة من قبل مسؤول المهن في المديرية ويتم الاحتفاظ بصورة عن الرخصة بالملف ويتم الاحتفاظ بصورة عن رخصة الكراج في ملف المدير المهني .



دليل اجراءات رخص مهن المركبات

اسم المؤسسة	دولة فلسطين - وزارة النقل والمواصلات
اسم الإجراء :	تجديد ترخيص مهن خدمات المركبات
رقم الإجراء : 9	تحضير :
رقم الإصدار : 2	مراجعة :
تاريخ الإصدار :	اعتماد :

الإجراءات :-

- ١- حضور المالك أو من يفوضه بكتاب خطي مصدق حسب الأصول .
- ٢- إحضار الرخصة المنتهية .
- ٣- الرجوع إلى ملف المصلحة التأكد من عدم وجود متطلبات أو مخالفات أو أية قيود تمنع تجديد الرخصة من خلال نموذج الكشف السنوي ، او الكشوفات الدورية لمسؤول المهن المركبات على المصلحة ولا يتم تجديد الترخيص اذا لم يتم الكشف على المعرض خلال فترة 3 اشهر الاخيرة من تاريخ انتهاء الترخيص .
- ٤- تسديد رسوم الترخيص .
- ٥- إصدار الرخصة السنوية وإدراجها على قائمة المصالح المرخصة والاحتفاظ بصورة عنها في ملف المصلحة وفي ملف المدير المهني .



دليل اجراءات رخص مهن المركبات

اسم المؤسسة	دولة فلسطين - وزارة النقل والمواصلات
اسم الاجراء :	الغاء ترخيص مهن خدمات المركبات
رقم الاجراء : 10	تحضير :
رقم الإصدار : 2	مراجعة :
تاريخ الإصدار :	اعتماد :

الاجراءات :-

- ١- أن يقدم المالك طلب خطي بذلك حسب النموذج المعتمد .
- ٢- أن يقوم المالك بتسديد كافة رسوم الترخيص لغاية تاريخ بداية الإلغاء و تسليم الرخصة الاخيرة.
- ٣- تسليم ما بحوزته من دفاتر لشهادات مخول بإصدارها أو استعمالها مثل (شهادات إصلاح وصلاحية كوابح سندات بيع محركات وقطع الغيار، رخص مركبات الجر والتخليص الملغية أو إثبات إنزال وفك التجهيزات الخاصة بالجر والتخليص عن المركبات واستخدامها كمركبات عادية ودفاتر السفريات للمعارض ولوحات الاختبار السارية ، وأي وثائق أخرى تتعلق بالمصلحة .
- ٤- إنزال الياقطة القياسية عن واجهة المحل والتي تشير إلى المهنة المرخصة والمعتمدة من وزارة المواصلات .
- ٥- تعهد عدلي من المالك بعدم ممارسة المهنة في المحل نفسه أو أي مكان آخر إلا بعد الحصول على ترخيص جديد حسب الإجراءات الخاصة بالمهنة .
- ٦- إحضار شهادة خلو طرف من ضريبي الدخل والقيمة المضافة (إغلاق ملف) .
- ٧- كشف مسؤول مهن المركبات على المحل ورفع التوصية للإدارة العامة للمصادقة النهائية على الإلغاء .
- ٨- شطب الرخصة من قائمة المحلات المرخصة والمعتمدة ووضع الملف في خانة الرخص الملغية وإصدار تعميم بذلك للجهات المعنية ذات العلاقة .
- ٩- إذا ثبت أنه يمارس العمل في ذات المحل أو محل آخر بشكل مستقل دون ترخيص يتوجب عليه دفع رسوم الرخصة من تاريخ الإلغاء و تصويب وضعه حسب الشروط المعمول بها لمثل ترخيص تلك المهنة، وفي حال رفض ذلك يتم اتخاذ الاجراءات القانونية بحقه بعد اشعاره خطياً بذلك.



دليل إجراءات رخص مهن المركبات

اسم المؤسسة	دولة فلسطين - وزارة النقل والمواصلات
اسم الإجراء :	تجميد / تفعيل ترخيص مهن خدمات المركبات
رقم الإجراء : 11	تحضير :
رقم الإصدار : 2	مراجعته :
تاريخ الإصدار:	اعتماد :

أولاً :- تجميد الترخيص

- ١- يقدم المالك طلب خطي بذلك حسب النموذج المعتمد يبين فيه الأسباب منها مدة التجميد المطلوبة استعمال المحل لأغراض أخرى أثناء فترة التجميد أو إغلاقه ، أو إنهاء عقد الإيجار للمحل المستأجر.
- ٢- يقوم المالك بتسديد رسوم الترخيص لغاية تاريخ بداية التجميد و تسليم الرخصة الأخيرة .
- ٣- إحضار شهادة خلو طرف من ضريبي الدخل والقيمة المضافة بهدف التجميد .
- ٤- تسليم ما بحوزته من دفاتر لشهادات مخول بإصدارها أو استعمالها مثل (شهادات إصلاح وصلاحية كوابح، سندات بيع محركات وقطع، رخص مركبات الجر والتخليص الملغية أو إثبات إنزال وفك التجهيزات الخاصة بالجر والتخليص عن المركبة واستخدامها كمركبة عادية، دفاتر السفريات للمعارض ولوحات الاختبار السارية أو المنتهية و أي وثائق أخرى تتعلق بالمصلحة .
- ٥- إنزال الياقطة القياسية عن واجهة المحل والتي تشير إلى المهنة المرخصة والمعتمدة من وزارة المواصلات.
- ٦- تعهد عدلي من المالك بعدم ممارسة المهنة في المحل نفسه أو في أي مكان آخر خلال فترة التجميد.
- ٧- كشف مسؤول مهن المركبات على المحل ورفع التوصية للإدارة العامة للمصادقة النهائية على التجميد .
- ٨- شطب الرخصة مؤقتاً من قائمة المحلات المرخصة والمعتمدة ووضع الملف في خانة الرخص المجمدة وإصدار تعميم بذلك للجهات المعنية ذات العلاقة .
- ٩- إذا ثبت أنه يمارس العمل في ذات المحل أو محل آخر بشكل مستقل دون ترخيص، يتوجب عليه دفع رسوم الرخصة من تاريخ التجميد و تصويب وضعه حسب الشروط المعمول بها لمثل هذه المهنة .

ثانياً :- تفعيل الترخيص

- ١- يقدم المالك طلب خطي بذلك للحصول على الموافقة المطلوبة حسب النموذج المعتمد.
- ٢- الكشف من قبل مسؤول مهن المركبات على الموقع المحل للتأكد من توفر جميع شروط ومتطلبات الترخيص حسب الإجراءات السابقة للتحقق من توفير كافة الشروط اللازمة لممارسة تلك المهنة ورفع التوصية للإدارة العامة بتفعيل الترخيص من جديد .
- ٣- إصدار رخصة المصلحة بعد تسديد كافة الرسوم المطلوبة بعد تحقيق كافة الشروط .
- ٤- المصادقة على الرخصة من قبل مسؤول مهن المركبات في المديرية ويتم الاحتفاظ بصورة عن الرخصة بالملف .
- ٥- يتم الاحتفاظ بصورة عن رخصة الكراج في ملف المدير المهني .



دليل اجراءات رخص مهن المركبات

اسم المؤسسة	دولة فلسطين - وزارة النقل والمواصلات
اسم الإجراء :	تغيير موقع المصلحة
رقم الإجراء : 12	تحضير :
رقم الإصدار : 2	مراجعة :
تاريخ الإصدار :	اعتماد :

الشروط والإجراءات المطلوبة :-

- ١- أن يقدم المالك طلب خطي بذلك يبين فيه تفاصيل الموقع الجديد .
- ٢- عقد إيجار للمحل أو إثبات ملكية مصدق حسب الأصول من وزارة المالية - ضريبة الاملاك بالمساحة المطلوبة حسب جدول مرفق ادناه.
- ٣- خرائط هندسية تشمل رقم القطعة والحوض من مصدقة من مهندس معتمد ومن الهيئة المحلية تشمل أ- الموقع العام في المحافظة ب- دليل الوصول الى الموقع ج- مخطط هيكلي للبناء.
- ٤- موافقة السلطة المحلية التابعة لها المصلحة على الموقع والمهنة.
- ٥- الحصول موافقة السلامة المرورية على الموقع بعد الكشف عليه .
- ٦- إحضار موافقة الدفاع المدني على تحقيق شروط السلامة العامة .
- ٧- احضار موافقة وزارة العمل على شروط السلامة العامة والصحة المهنية.
- ٨- توفير تجهيزات وأدوات العمل اللازمة "الأجهزة والعدة والمرافق الضرورية " حسب المهنة المطلوبة .
- ٩- توفير يافطة قياسية للمحل حسب مواصفات وتعليمات الوزارة بالعنوان والموقع الجديد .
- ١٠- الكشف من قبل مسؤول مهن المركبات على الموقع والتأكد من توفير كافة الشروط السابقة .
- ١١- اصدار رخصة المصلحة بعد تسديد كافة الرسوم المطلوبة بعد تحقق كافة الشروط .
- ١٢- المصادقة على الرخصة من قبل مسؤول مهن المركبات في المديرية ويتم الاحتفاظ بصورة عن الرخصة بالملف .
- ١٣- يتم الاحتفاظ بصورة عن رخصة في ملف شهادة تأهيل المدير المهني او الاداري .



دليل إجراءات رخص مهن المركبات

اسم المؤسسة	دولة فلسطين - وزارة النقل والمواصلات
اسم الإجراء :	تبديل /إضافة مدير مهني من/إلى رخص مهن خدمات المركبات
رقم الإجراء : 13	تحضير :
رقم الإصدار : 2	مراجعته :
تاريخ الإصدار:	اعتماد :

الاجراءات :-

- ١- يقدم المالك طلب خطي بذلك مرفق بالوثائق الشخصية والمهنية المطلوبة .
- ٢- أن يستوفي المدير المهني البديل / الإضافي شروط المدير المهني الحالي لهذه المصلحة .
- ٣- توفير ختم وتوقيع للمدير المهني البديل/الإضافي لاعتماده .
- ٤- ان يكون المدير المهني البديل متفرغاً للعمل الجديد .
- ٥- لا يجوز نقل المدير المهني دون توفير بديلاً له في المصلحة المنقول منها .
- ٦- إضافة البيانات الخاصة بالمدير المهني البديل/الإضافي إلى الرخصة السارية و تبديل الرخصة للمدير البديل .
- ٧- الاحتفاظ بصورة عن رخصة المصلحة المضاف ايها المدير المهني في ملفه .



دليل اجراءات رخص سهن المراكبات

اسم المؤسسة	دولة فلسطين - وزارة النقل والمواصلات
اسم الإجراء :	رخصة مدير مهني لصيانة و خدمة مركبات (كراج)
رقم الإجراء : 14	تحضير :
رقم الإصدار : 2	مراجعته :
تاريخ الإصدار:	اعتماد :

الشروط و الإجراءات المطلوبة :-

- ١- إن لا يقل العمر عمر 21 سنة .
- ٢- إحضار حسن سير وسلوك من الداخلية .
- ٣- أن يكون أنهى السنوات دراسية المطلوبة حسب الجدول رقم (1) المرفق في الاجراء رقم (1) حسب كل مهنة .
- ٤- أن تكون لديه رخصة سياقه سارية المفعول مناسبة لتلك المهنة .
- ٥- شهادة خبرة لا تقل عن سنتين و / او دورة في التخصص المطلوب من جهة معتمدة لدى وزارة النقل والمواصلات مدتها لا تقل عن عام .
- ٦- اجتاز دورة مدراء مهنيين في احد المراكز المعتمدة وفق شروط المعتمدة من قبل الوزارة .
- ٧- اجتياز فحص عملي في مجال التخصص لدى كراج معتمد .
- ٨- يتم فتح ملف مدير مهني جديد وإصدار رخصة بعد صرف رقم لها حسب الارقام التسلسلية المعمول به بعد دفع الرسوم ويتم الاحتفاظ بصورة عن الرخصة في الملف .
- ٩- يستثنى من البنود (5,6,7) كل من يحمل بكالوريوس هندسة ميكانيك أو دبلوم ميكانيك حسب التخصص المطلوب لتلك المهنة و كل من يحمل شهادة تأهيل موازية من اية دولة اخرى مصدقة من جهات الاختصاص حسب الاصول .



دليل إجراءات رخص مهن المركبات

اسم المؤسسة	دولة فلسطين - وزارة النقل والمواصلات
اسم الإجراء :	رخصة مدير إداري لصيانة و خدمة مركبات (كراج) وأي مصلحة أخرى
رقم الإجراء : 15	تحضير :
رقم الإصدار : 2	مراجعته :
تاريخ الإصدار:	اعتماد :

الشروط و الإجراءات المطلوبة :-

- ١- أن لا يقل العمر عن 20 سنة او حسب المهنة المطلوبة .
- ٢- إحضار حسن سير وسلوك من الداخلية .
- ٣- أن يكون أنهى السنوات دراسية المطلوبة حسب الجدول رقم (1) المرفق في الاجراء رقم (1) حسب كل مهنة.
- ٤- أن تكون لديه رخصة سياقه سارية المفعول مناسبة لتلك المهنة .
- ٥- خبرة في مجال المهنة المطلوبة " نفس التخصص " لمدة سنة على الاقل من كراج مرخص و معتمد .
- ٦- اجتاز فحص عملي من قبل الوزارة في مجال التخصص لدى كراج معتمد .
- ٧- يتم فتح ملف مدير اداري جديد وإصدار رخصة اداري بعد صرف رقم لها حسب الارقام التسلسلية المعمول به بعد دفع الرسوم ويتم الاحتفاظ بصورة عن الرخصة في الملف.
- ٨- يستثنى من البنود (٦،٥) كل من يحمل بكالوريوس هندسة ميكانيك أو دبلوم ميكانيك حسب التخصص المطلوب لتلك المهنة و كل من يحمل شهادة تأهيل موازية من اية دولة أخرى مصدقة من جهات الاختصاص حسب الاصول .



دليل اجراءات رخص مهن المركبات

اسم المؤسسة	دولة فلسطين - وزارة النقل والمواصلات
اسم الإجراء :	رخصة مدير مهني لقطع غيار للمركبات " قطع الجديدة والمستعملة والمستوردة "
رقم الإجراء : 16	تحضير :
رقم الإصدار : 2	مراجعته :
تاريخ الإصدار :	اعتماد :

الشروط و الإجراءات المطلوبة :-

- ١- لا يقل العمر عن 21 سنة .
- ٢- احضار حسن سير وسلوك من الداخلية .
- ٣- أن تكون لديه رخصة سياقه مناسبة للمهنة .
- ٤- أن يكون انتهى السنوات دراسية المطلوبة بنجاح حسب ما هو مذكور في الاجراء رقم (2) الخاص بقطع الغيار وحسب كل مهنة .
- ٥- اجتاز دورة مدراء مهنيين في احد المراكز المعتمدة وفق شروط الوزارة .
- ٦- لديه خبره في اصلاح وفك وتشقيف المركبات (ميكانيك) مدة لا تقل عن سنه ويستثنى من الدورة فقط رخصة قطع الغيار الجديدة .
- ٧- يتم فتح ملف مدير مهني او ملف مدير اداري وإصدار رخصة مدير مهني او مدير اداري بعد صرف رقم لها حسب الارقام التسلسلية المعمول به بعد دفع الرسوم ويتم الاحتفاظ بصورة عن الرخصة في الملف .
- ٨- يستثنى من البند (5) كل من يحمل بكالوريوس هندسة ميكانيك أو دبلوم ميكانيك تخصص سيارات او ميكاترونكس حسب التخصص المطلوب لتلك المهنة و كل من يحمل شهادة تأهيل موازية من اية دولة اخرى مصدقة من جهات الاختصاص حسب الاصول



دليل إجراءات رخص مهن المركبات

اسم المؤسسة	دولة فلسطين - وزارة النقل والمواصلات
اسم الإجراء :	رخصة مدير إداري معرض تجارة مركبات
رقم الإجراء : 17	تحضير :
رقم الإصدار : 2	مراجعته :
تاريخ الإصدار :	اعتماد :

الشروط و الإجراءات المطلوبة :-

- ١- أن لا يقل العمر عن 20 سنة .
- ٢- إحضار حسن سير وسلوك من الداخلية .
- ٣- أن تكون لديه رخصة سياقه سارية المفعول مناسبة لتلك المهنة .
- ٤- مؤهل عملي لا يقل عن :-
 - أ- وكالة سيارات المؤهل العلمي انهى 12 سنة دراسية بنجاح .
 - ب- معرض سيارات المؤهل العلمي انهى 8 سنوات دراسية بنجاح .
- ٥- خبرة في مجال المهنة المطلوبة لمدة سنة على الأقل من معرض مرخص و معتمد .
- ٦- يتم فتح ملف مدير اداري جديد وإصدار رخصة اداري بعد صرف رقم لها حسب الارقام التسلسلية المعمول به بعد دفع الرسوم ويتم الاحتفاظ بصورة عن الرخصة في الملف .
- ٧- يستثنى من البنود (5,6) كل من يحمل بكالوريوس هندسة ميكانيك او ادارة اعمال أو دبلوم ميكانيك او ادارة و كل من يحمل شهادة تأهيل موازية من اية دولة اخرى مصدقة من جهات الاختصاص حسب الاصول .



دليل إجراءات رخص مهني المركبات

اسم المؤسسة	دولة فلسطين - وزارة النقل والمواصلات
اسم الإجراء :	رخصة ادارة مهنية جر و تخليص مركبات (ونشات)
رقم الإجراء : 18	تحضير :
رقم الإصدار : 2	مراجعة :
تاريخ الإصدار:	اعتماد :

الشروط و الإجراءات المطلوبة :-

- ١- أن لا يقل العمر عن 21 سنة .
- ٢- إحضار حسن سير وسلوك من الداخلية .
- ٣- أن يكون انهي على الأقل (10) سنوات دراسية بنجاح .
- ٤- أن تكون لديه رخصة سياقه من الدرجة جر وتخليص على الأقل لمدة لا تقل عن سنة قبل تقديم الطلب .
- ٥- خبرة و اقدمية في قيادة مركبات الجر والتخليص مدتها عام على الأقل .
- ٦- اجتاز فحص عملي .
- ٧- يتم فتح ملف مدير مهني جديد وإصدار رخصة مدير مهني جر وتخليص بعد صرف رقم لها حسب الارقام التسلسلية المعمول به بعد دفع الرسوم ويتم الاحتفاظ بصورة عن الرخصة في الملف .



دليل إجراءات رخص مهن المركبات

اسم المؤسسة	دولة فلسطين - وزارة النقل والمواصلات
اسم الإجراء :	رخصة فاحص مركبات (دينوميتير)
رقم الإجراء : 19	تحضير :
رقم الإصدار : 2	مراجعته :
تاريخ الإصدار :	اعتماد :

الشروط و الإجراءات المطلوبة :-

- ١- أن لا يقل العمر عن 21 سنة .
- ٢- إحضار حسن سير وسلوك من الداخلية .
- ٣- أن تكون لديه رخصة سياقه من الدرجة (03) على الأقل .
- ٤- أن يكون أنهى على الأقل (12) سنة دراسية بنجاح و خبرة في ميكانيك المركبات مدتها 3 سنوات على الأقل ، أو أنهى 12 سنة مدرسة صناعية تخصص سيارات بنجاح مع خبرة مدتها بنجاح 3 سنوات على الأقل .
- ٥- أنهى دورة فاحصي مركبات لدى الجهات المعتمدة من الوزارة مدتها لا تقل عن (220) ساعة .
- ٦- خبرة لا تقل عن ثلاث شهور في احدى مراكز الفحص المعتمدة " دينوميتيرات " .
- ٧- اجتياز فحص عملي في مجال التخصص من قبل لجنة مختصة من قبل الوزارة .
- ٨- يستثنى من حضور الدورة المشار اليها في بند (٥) كل من يحمل شهادة بكالوريوس هندسة ميكانيك او دبلوم هندسة ميكانيك تخصص سيارات من احدى الجامعات ويعطى رخصة فاحص مركبات بعد اجتيازه الفحوصات المطلوبة من سلطة الترخيص .
- ٩- فتح ملف رخصة فاحص مركبات جديد ، وإصدار رخصة فاحص مركبات بعد صرف رقم لها حسب الارقام التسلسلية المعمول به بعد دفع الرسوم المطلوبة ويتم الاحتفاظ بصورة عن الرخصة في الملف .
- ١٠- لا يتم اصدار او تجديد الرخصة او البطاقة سنويا إلا بعد احضار كتاب من المؤسسة بأنه على رأس عملة وبعد التحقق من ذلك .




دليل اجراءات رخص مهن المركبات

اسم المؤسسة	دولة فلسطين - وزارة النقل والمواصلات
اسم الإجراء :	رخصة مشخص مركبات
رقم الإجراء : 20	تحضير :
رقم الإصدار : 2	مراجعة :
تاريخ الإصدار:	اعتماد :

الشروط و الإجراءات المطلوبة :-

- ١- أن لا يقل العمر عن 19 سنة .
- ٢- إحضار حسن سير وسلوك من الداخلية .
- ٣- أن تكون لديه رخصة سياقه من الدرجة (02) على الأقل .
- ٤- أن يكون انهى على الأقل (11) سنة دراسية بنجاح و خبرة في ميكانيك المركبات مدة سنة على الأقل .
او ان يكون انهى 9 سنوات دراسية بنجاح وانهى سنتين دراسيتين في احد المعاهد المعتمدة تخصص سيارات مع خبرة في ميكانيك المركبات سنة على الأقل .
- ٥- خبرة لا تقل عن ثلاث شهور في احدى مراكز الفحص " الدينومومتر " المعتمدة .
- ٦- اجتياز فحص عملي في مجال التخصص من قبل لجنة مختصة من قبل الوزارة .
- ٧- احضار كتاب من المؤسسة " الدينومومتر " بأنه تم توظيفه في ذلك الدينومومتر .
- ٨- يتم فتح ملف رخصة مشخص مركبات و إرفاق أوراق في الملف ، ثم إصدار رخصة مشخص مركبات بعد صرف رقم لها حسب الارقام التسلسلية المعمول بها بعد دفع الرسوم المطلوبة ويتم الاحتفاظ بصورة عن الرخصة في الملف .
- ٩- لا يتم اصدار او تجديد الرخصة او البطاقة سنويا إلا بعد احضار كتاب من المؤسسة " الدينومومتر " بأنه على رأس عملة وبعد التحقق من ذلك .



دليل إجراءات رخص مهن المركبات

اسم المؤسسة	دولة فلسطين - وزارة النقل والمواصلات
اسم الإجراء :	رخصة مدير ادارة مهنية فحص مركبات (دينوميتير)
رقم الإجراء : 21	تحضير :
رقم الإصدار : 2	مراجعة :
تاريخ الإصدار :	اعتماد :

الشروط و الإجراءات المطلوبة :-

- ١- أن لا يقل العمر عن 25 سنة .
- ٢- إحضار حسن سير وسلوك من الداخلية .
- ٣- أن تكون لديه رخصة سياقه من الدرجة (03) على الأقل .
- ٤- انهى دورة فاحصي مركبات لدى الجهات المعتمدة من الوزارة .
- ٥- أن يحمل شهادة بكالوريوس هندسة ميكانيكية او ميتر وكترونيك مع رخصة فاحص و خبرة 3 سنوات او دبلوم هندسة ميكانيكية تخصص سيارات مع رخصة فاحص مركبات وخبرة في هذا العمل لا تقل عن (5) سنوات .
- ٦- اجتاز الفحوصات المناسبة التي تقررها سلطة الترخيص في هذا المجال .
- ٧- يتم فتح ملف مدير مهني جديد و إرفاق أوراقه مع ملف المصلحة المسجل فيها ، ثم إصدار رخصة للمهنة مدير مهني دينوميتير بعد صرف رقم له حسب الارقام التسلسلية المعمول به بعد دفع الرسوم المطلوبة ويتم الاحتفاظ بصورة عن الرخصة في الملف .
- ٨- لا يتم اصدار او تجديد الرخصة او البطاقة سنويا إلا بعد احضار كتاب من المؤسسة بأنه على رأس عمله وبعد التحقق من ذلك .



دليل إجراءات رخص مهن المركبات

اسم المؤسسة	دولة فلسطين - وزارة النقل والمواصلات
اسم الإجراء :	رخصة مدير ادارة مهنية معهد فحص مواصفات (المراكز الهندسية)
رقم الإجراء : 22	تحضير :
رقم الإصدار : 2	مراجعته :
تاريخ الإصدار :	اعتماد :

الشروط و الإجراءات المطلوبة :-

- ١- أن لا يقل العمر عن 30 سنة .
- ٢- إحضار حسن سير وسلوك من الداخلية .
- ٣- أن تكون لديه رخصة سياقه من الدرجة (03) على الأقل .
- ٤- أن يحمل بكالوريوس هندسة ميكانيكية مع تخصص مناسب .
- ٥- خبرة عملية وشهادات اعتماد من جهات ذات اختصاص في هذا المجال لمدة لا تقل عن (10) سنوات
- ٦- أن يجتاز الاختبارات التي تعدها سلطة الترخيص بالتعاون مع لجنة خاصة للمهنة مكونة من (3) خبراء
- ٧- فتح ملف مدير مهني جديد و إرفاق كافة الأوراق في الملف و إرفاق صور عنها في ملف المصلحة المسجل فيها .
- ٨- يتم إصدار رخصة لمهنة مدير مهني مركز هندسي بعد صرف رقم لها حسب الأرقام التسلسلية المعمول به ودفع الرسوم المطلوبة ويتم الاحتفاظ بصورة عن الرخصة في الملف .
- ٩- لا يتم إصدار او تجديد الرخصة او البطاقة سنوياً إلا بعد احضار كتاب من المؤسسة بأنه على رأس عملة وبعد التحقق من ذلك .



دليل إجراءات رخص مهن المركبات

اسم المؤسسة	دولة فلسطين - وزارة النقل والمواصلات
اسم الإجراء :	رخصة مخمن أضرار مركبات "مئمن مركبات"
رقم الإجراء : 23	تحضير :
رقم الإصدار : 2	مراجعته :
تاريخ الإصدار :	اعتماد :



الشروط و الإجراءات المطلوبة :-

- ١- أن لا يقل العمر عن 25 سنة .
- ٢- إحضار حسن سير وسلوك من الداخلية .
- ٣- أن تكون لديه رخصة سياقه من الدرجة (02) على الأقل .
- ٤- أن يحمل شهادة بكالوريوس هندسة ميكانيكية أو دبلوم هندسة ميكانيكية مع شهادة خبرة فاحص مركبات مدتها 5 سنوات .
- ٥- اجتاز دورة في احد المراكز المعتمدة لدى الوزارة في هذا المجال .
- ٦- أن يقدم ثلاثة (3) تقارير تخمين شاملة ومفصلة لمركبات تعرضت لحادث رئيسي لدراستها وتقييمها بالتعاون مع لجنة الخبراء مشكلة و المعتمدة من وزارة النقل والمواصلات بعد التدريب والعمل في احدى مكاتب التخمين المعتمدة من قبل الوزارة لمدة لا تقل 6 اشهر .
- ٧- شهادة تسجيل من ضريبي الدخل والقيمة المضافة، مع فاتورة ضريبية تحمل ترويسة واضحة وعنوان واضح ورقم الهاتف واسم المالك .
- ٨- توفير برنامج تسجيل الإلكتروني يتضمن سجلات المركبات التي سيتم فحصها ونتائج الفحص حسب النموذج المعتمد من سلطة الترخيص .
- ٩- توفير ختم خاص وتوقيع المخمن لاعتمادها .
- ١٠- تعهد عدلي من المخمن بالالتزام بقوانين وتعليمات الوزارة وتسعيرة الفحص الرسمية ، وتعهد عدلي بإجراء التخمين والمعاينة حسب الأصول ومسؤوليته الفنية والقانونية عنها والعمل على كشف أي تلاعب أو قص أو تزوير للمركبات التي يتم فحصها وتشخيصها وإبلاغ الوزارة بذلك. وتزويد الوزارة بكافة التقارير اولا بأول خاصة المركبات التي يتم شطبها بحيث يتم ابلاغ المديرية او الوزارة خلال مدة اقصاها 48 ساعه لاتخاذ الاجراءات القانونية .
- ١١- فتح ملف مخمن أضرار مركبات جديد ، ويتم إصدار رخصة لمهنة مخمن أضرار مركبات هندسي بعد صرف رقم لها حسب الارقام التسلسلية المعمول به و بعد دفع الرسوم ويتم الاحتفاظ بصورة عن الرخصة في الملف.

دليل اجراءات رخص مهن المركبات

- ١٢- يتم تجديد وصرف بطاقة التخمين بشكل سنوي وذلك بعد التأكد من الملف والتحقق من عدم وجود أي مخالفات أو قيود تمنع التجديد ويتم تسديد الرسوم بشكل سنوي حسب القانون ويتم الاحتفاظ بصورة عن الرخصة في الملف وفي ملف المصلحة .
- ١٣- لا يجوز تقديم أكثر من تقرير تخمين للمركبة التي تم تخمينها لأي جهة وفي حال تبين ذلك يتعرض للمسائلة القانونية. وفي حال تبين وجود خلل أو خطأ في التقرير الاول يتم اشعار الوزارة بذلك ليتم دراسة الحالة وإجراء التعديل اللازم بالتعاون مع جهات الاختصاص في الوزارة بعد التحقق من ذلك
- ١٤- لا يجوز تخمين مركبة بعد تصليحها ويتم تخمينها وإجراء اللازم قبل تصليح المركبة بحيث يتم الكشف عليها وذكر كافة التفاصيل موثقة بالصور وكافة الوثائق ومراحل التصليح والصيانة والكشف نهائي عليها قبل كتابة التقرير .
- ١٥- لا يتم اصدار التقرير النهائي إلا بعد احضار تقرير مفصل بصلاحيه المركبة من احد مراكز الفحص الهندسية المعتمدة من قبل الوزارة وكافة شهادات التصليح التي تبين اماكن الصيانة والفواتير الخاصة بذلك ورفعها مع التقرير للمركبات التي يسمح بترخيصها ولا يتم شطبها .
- ١٦- لا يتم اصدار تقارير للمركبات التي تعرضت للحرق أو التي يوجد بها قص عرضي أو طولي في هيكلها ما بين محاورها إلا بعد مراجعة مديريات النقل والمواصلات بالخصوص حيث لا يتم ترخيص أو تجديد ترخيص تلك المركبات .
- ١٧- يتم اصدار قائمه بأسماء مخمنين المعتمدين من قبل الوزارة بشكل سنوي للجهات ذات العلاقة لاعتمادهم حسب الاصول، بحيث لا يتم اعتماد أي مخمن لا يتم تجديد ترخيصه أو ترخيص المكتب بشكل سنوي وذلك بعد التأكد من عدم وجود قيود أو مخالفات بحقه .

