



وزارة النقل والمواصلات
دولة فلسطين

التقرير الإحصائي المسنوي للنقل ٢٠١٣

دائرة الإحصاء

الإدارة العامة للتخطيط والدراسات - 2013م

مقدمة

يعتبر قطاع النقل والمواصلات من القطاعات الهامة والحيوية التي تساهم بصورة فعالة في الناتج المحلي الاجمالي ،حيث يسهم في توفير فرص عمل لشريحة واسعة من أبناء الشعب الفلسطيني . كما أنه واحد من أهم قطاعات البنية التحتية و يمثل حلقة الوصل داخل المجتمع الواحد والمجتمعات الأخرى.

وللنهوض بهذا القطاع يتم نشر أهم المؤشرات الخاصة بقطاع النقل في تقارير إحصائية سنوية من أجل بناء قاعدة بيانات شاملة لصياغة سلسلة زمنية حول هذه المؤشرات التي تظهر التغييرات على هذا القطاع ومرافقه لبناء نظام مراقبة وتقييم أداء لتحديد ما يلزم لتطوير وتنمية قطاع النقل ليلبي كافة متطلبات التنمية المنشودة.

يسر وزارة النقل والمواصلات أن تقدم السلسلة الثالثة من التقرير الإحصائي السنوي للعام ٢٠١٣ من خلال دائرة الإحصاء في الادارة العامة للتخطيط والدراسات في وزارة النقل والمواصلات ، والذي يهدف الى توفير البيانات والمعلومات والمؤشرات اللازمة في وضع الخطط متوسطة وطويلة المدى ، ورسم السياسات التي تساهم في تطوير وتنظيم قطاع النقل والمواصلات ، وإتاحة هذه المؤشرات لكافة الجهات المعنية بهذا القطاع.

وجاء هذا التقرير ليقدم أهم الإحصائيات المتوفرة في السجلات الادارية لوزارة النقل والمواصلات والمتعلقة بأنشطة النقل البري خاصة ، حيث تقدم عرضا مفصلا حول الطرق و أطوالها ، والطرق الالتفافية التي بنيت من قبل السلطات الإسرائيلية لخدمة المستوطنات والمركبات الإسرائيلية، إضافة الى وسائط النقل المستخدمة على هذه الطرق من جميع أنواع المركبات (الحكومية منها والخاصة و العامة والتجارية والسياحية) كذلك شركات الحافلات والخطوط وغيرها من المؤشرات المتعلقة بالخدمات التي تقدمها الوزارة والخاصة بمهن المواصلات مثل مدارس تعليم قيادة المركبات والكراجات ، ومعارض بيع المركبات ، ومحلات بيع قطع غيار المركبات ،، الخ بالإضافة الى المؤشرات الخاصة بالأمن والسلامة المرورية على الطرق كالحوادث والوفيات والاصابات الناتجة عن هذه الحوادث ، و المخالفات المرورية المحررة من قبل شرطة المرور بحق المخالفين للنظام والقانون بالإضافة الى المركبات الغير قانونية المصادرة من قبل الشرطة والتي يتم بيعها في المزاد العلني كخردة حديد من خلال الادارة العامة للنقل الحكومي في وزارة النقل والمواصلات.

كذلك قدم التقرير مجموعة من المؤشرات التي تعكس أداء الوزارة وسياساتها خلال العام ٢٠١٣ من خلال إيراداتها من الترخيص في الضفة الغربية (ترخيص المركبات والسواقين ومدارس السياقة والنقل على الطرق ، هندسة المركبات... الخ) والتي أودعت لحساب الخزينة العامة لدولة فلسطين.

كما تم أيضا" ادراج مؤشرات حول شكاوى المواطنين التي وجهت لوزارة النقل والمواصلات خلال العام ٢٠١٣ واجراءات التعامل معها وحلها .

فهرس المحتويات

الرقم	العنوان	الصفحة
.١	مقدمة	٢
.٢	فهرس المحتويات	٣
.٣	فريق العمل	٤
.٤	الاسناد الزمني	٤
.٥	قائمة الجداول	٥
.٦	قائمة الاشكال البيانية	٦
.٧	النتائج الرئيسية	٧
.٨	ملخص عام ٢٠١٣ في ارقام	١٠
.٨	السكان	١١
.٩	أطوال شبكة الطرق	١٢
.١٠	المركبات	١٣
.١١	خطوط الخدمة وشركات النقل العام	٣٨
.١٢	مهن المواصلات(الكراجات ،معارض بيع المركبات، محلات بيع قطع الغيار)	٣٩
.١١	مدارس تعليم السياقة	٤٠
	مستوردي المركبات واستيراد قطع الغيار	٤١
.١٠	الحوادث المرورية والمخالفات المرورية والمركبات المصادرة	٤٢
.١٦	رخص قيادة المركبات الشخصية	٤٤
.١٧	الشكاوى	٥٢
.١٨	الايرادات	٥٢
.٢٠	المركبات الحكومية المباعة	٥٣
.٢١	المصطلحات والتعارف	٥٤

فريق العمل

إعداد التقرير

أ. إيمان طه
مديرة دائرة الاحصاء

الإسناد الزمني

تاريخ استخراج البيانات ٢٠١٣/١٢/٣١

قائمة الجداول

الرقم	عنوان الجدول	الصفحة
جدول (١)	عدد السكان في المحافظات الشمالية للعام ٢٠١٣	١١
جدول (٢)	أطوال شبكة الطرق في المحافظات الشمالية حسب التصنيف	١٢
جدول (٣)	عدد المركبات المسجلة حسب نوع المركبة / محافظة حتى نهاية عام ٢٠١٣	١٤
جدول (٤)	عدد المركبات المسجلة في كل محافظة حتى نهاية عام ٢٠١٣	١٥
جدول (٥)	عدد المركبات المرخصة حسب سنة انتاج المركبة ، ٢٠١٣	١٨
جدول (٦)	عدد المركبات المرخصة حسب نوع الوقود والمحافظة للعام ٢٠١٣	٢٠
جدول (٧)	عدد المركبات المرخصة في المحافظات الشمالية حسب نوع المركبة ، ٢٠١٣	٢١
جدول (٨)	عدد المركبات المرخصة حسب الشركة المصنعة ، للعام ٢٠١٣	٢٤
جدول (٩)	عدد المركبات المرخصة حسب بلد المنشأ ، للعام ٢٠١٣	٢٧
جدول (١٠)	عدد المركبات المرخصة حسب نوع التسجيل للعام ٢٠١٣	٢٩
جدول (١١)	عدد المركبات المسجلة لأول مرة على النظام حسب النوع و المحافظة ، ٢٠١٣	٣٠
جدول (١٢)	عدد المركبات المسجلة لأول مرة حسب نوع الاستيراد، ٢٠١٣	٣٢
جدول (١٣)	عدد مالكي المركبات المسجلة لأول مرة حسب الجنس للعام ٢٠١٣	٣٣
جدول (١٤)	المركبات الجديدة المسجلة لأول مرة ٢٠١٣ حسب شركة التصنيع	٣٤
جدول (١٥)	عدد المركبات المسجلة لأول مرة على النظام حسب سنة الانتاج ، للعام ٢٠١٣	٣٧
جدول (١٦)	عدد خطوط الخدمة والمركبات والباصات وشركات النقل ذات العلاقة للعام ٢٠١٣	٣٨
جدول (١٧)	عدد الكراجات المرخصة في المحافظات الشمالية حسب المحافظة ونوع الكراج، ٢٠١٣	٣٩
جدول (١٨)	عدد مدارس تعليم قيادة المركبات والمدربين والمدراء المهنيين ومركبات التدريب، ٢٠١٣	٤٠
جدول (١٩)	عدد الحوادث في العام ٢٠١٣	٤٣
جدول (٢٠)	عدد المخالفات المرورية المحررة من قبل شرطة المرور بحق المخالفين للقانون، ٢٠١٣	٤٢
جدول (٢١)	عدد المركبات غير القانونية المصادرة من الشرطة بالمزاد كحديد	٤٣
جدول (٢٢)	عدد الرخص حسب سنة الاصدار	٤٥
جدول (٢٣)	عدد رخص السياقة الصادرة من قبل وزارة النقل كما حتى نهاية عام ٢٠١٣	٤٦
جدول (٢٤)	عدد رخص القيادة الصادرة حسب درجة الرخصة والعمر، ٢٠١٣	٤٨
جدول (٢٥)	عدد رخص القيادة الشخصية الصادرة في العام ٢٠١٣ حسب الجنس	٥٠
جدول (٢٦)	عدد رخص السياقة الصادرة في العام ٢٠١٣ حسب المحافظة	٥١

٥٢	الشكاوى المقدمة من قبل المواطنين للعام ٢٠١٣ لوحدة الشكاوى	جدول (٢٧)
٥٣	ايرادات وزارة النقل والمواصلات من التراخيص في المحافظات الشمالية لعام ٢٠١٣	جدول (٢٨)
٥٣	المركبات الحكومية القانونية المباعة بالمزاد العلني	جدول (٢٩)

قائمة الاشكال البيانية

الصفحة	عنوان الشكل البياني	الشكل
١١	توزيع السكان توزيع السكان في المحافظات الشمالية للعام ٢٠١٣	شكل (١)
١٢	توزيع شبكة الطرق المعبدة في الضفة الغربية	شكل (٢)
١٣	توزيع المركبات المسجلة والعاملة حسب سنة التسجيل في نهاية ٢٠١٣	شكل (٣)
١٦	توزيع المركبات المسجلة حسب سنة انتهاء الترخيص	شكل (٤)
١٧	توزيع المركبات المسجلة حسب انتهاء سريان الترخيص للعام ٢٠١٣	شكل (٥)
١٧	توزيع المركبات المرخصة حسب مديريات الترخيص	شكل (٦)
١٩	توزيع المركبات المرخصة حسب سنة انتاج المركبة نهاية ٢٠١٣	شكل (٧)
٢٠	توزيع المركبات المرخصة حسب نوع الوقود المستخدم في المحرك	شكل (٨)
٢٢	توزيع المركبات المرخصة في المحافظات الشمالية حسب نوع المركبة عام ٢٠١٣	شكل (٩)
٢٣	توزيع المركبات المرخصة في العام ٢٠١٣ حسب نوع التسجيل	شكل (١٠)
٢٦	توزيع المركبات المرخصة في العام ٢٠١٣ حسب الشركة المصنعة	شكل (١١)
٢٨	توزيع المركبات المرخصة في العام ٢٠١٣ حسب بلد المنشأ	شكل (١٢)
٣١	توزيع المركبات المسجلة لأول مرة عام ٢٠١٣ حسب المحافظات	شكل (١٣)
٣١	توزيع المركبات المسجلة لأول مرة عام ٢٠١٣ حسب نوع المركبات	شكل (١٤)
٣٢	توزيع المركبات المسجلة لأول مرة على النظام عام ٢٠١٣ حسب نوع الاستيراد	شكل (١٥)
٣٣	توزيع مالكي المركبات المسجلة لأول مرة على النظام عام ٢٠١٣ حسب الجنس	شكل (١٦)
٣٦	توزيع المركبات المسجلة لأول مرة عام ٢٠١٣ حسب سنة الانتاج	شكل (١٧)
٤٥	توزيع الرخص الشخصية حسب سنة الاصدار حتى نهاية ٢٠١٣	شكل (١٨)
٤٧	توزيع رخص القيادة الشخصية الصادرة في المحافظات الشمالية	شكل (١٩)
٤٩	توزيع رخص السياقة الصادرة خلال العام ٢٠١٣ حسب الدرجة	شكل (٢٠)
٥٠	توزيع رخص السياقة حسب جنس السائق	شكل (٢١)
٥١	توزيع الرخص الشخصية الصادرة في العام ٢٠١٣ حسب المنطقة	شكل (٢٢)

النتائج الرئيسية

المركبات المرخصة

سجل العام ٢٠١٣ زيادة في نسبة عدد المركبات المرخصة الى ٦١,٥% من مجمل المركبات ، ثلث هذه المركبات تم ترخيصها في محافظة رام الله والبيرة ، والثلث الثاني في محافظتي نابلس والخليل والثلث الثالث في بقية المحافظات ، وكانت النسبة الأعلى للمركبات المرخصة الحديثة، حيث بلغ متوسط عمر هذه المركبات ١١ سنة مما ينعكس ايجابا على البيئة الفلسطينية ويحد من التلوث ، وجاءت هذه الزيادة نتيجة للزيادة في ترخيص الشاحنات والمركبات التجارية التي تعمل بالديزل بنسبة زيادة قدرها ١% عن العام ٢٠١٢ .

المركبات المسجلة لأول مرة

بلغ عدد المركبات المسجلة لأول مرة ١٢٢٨٣ مركبة اي ما نسبته ٨,٥% من مجمل المركبات المرخصة في نفس العام ، كما سجل العام ٢٠١٣ ارتفاع في عدد المركبات الوكالة الفلسطينية (OKM) والمسجلة لأول مرة بنسبة ٤٠% من مجمل المركبات المسجلة بارتفاع وقدره ٠,٠٩ عن العام ٢٠١٢ .

رخص قيادة المركبات الشخصية

ثبات تقريبا في عدد رخص قيادة المركبات الشخصية الصادرة في العام ٢٠١٣ في الضفة الغربية ، حيث قابل الزيادة في عدد رخص القيادة الشخصية الصادرة للدرجة B (المركبات الخصوصية والتجارية لغاية ٤ طن) انخفاضا في رخص القيادة الشخصية الصادرة للدرجة C1 (الشاحنات الخفيفة لغاية ١٥ طن) عن العام ٢٠١٢ ، والذي انعكس على انخفاض الايرادات الخاصة برخص السائقين المودعة لحساب الخزينة العامة .

كما شهد العام ٢٠١٣ اقبالا ملحوظاً من قبل الشباب للحصول على رخص قيادة مركبات شخصية في سن مبكر الفئة العمرية ١٧-١٨ عام حيث ارتفعت النسبة الى حوالي ٢,٨ .

كراجات صيانة وتصليح المركبات

بلغت نسبة الكراجات المرخصة في المحافظات الشمالية ٢٠% فقط ، بسبب ضعف الرقابة والتفتيش على هذه الكراجات ، مما يتطلب زيادة في الرقابة والتفتيش على تلك الكراجات لما تسببه من خسائر في ايرادات خزينة دولة فلسطين

معارض بيع المركبات

بلغت نسبة معارض بيع المركبات المرخصة في المحافظات الشمالية ٤٧% فقط ، بسبب ضعف الرقابة والتفتيش على هذه الكراجات ، مما يتطلب زيادة في الرقابة والتفتيش على تلك الكراجات لما تسببه من خسائر في إيرادات خزينة دولة فلسطين

محلات بيع قطع غيار المركبات

بلغت نسبة محلات بيع قطع غيار المركبات المرخصة في المحافظات الشمالية ٢٥% فقط ، بسبب ضعف الرقابة والتفتيش على هذه الكراجات ، مما يتطلب زيادة في الرقابة والتفتيش على تلك الكراجات لما تسببه من خسائر في إيرادات خزينة دولة فلسطين

مدارس تعليم السياقة

سجل العام ٢٠١٣ ثبات في عدد مدارس تعليم قيادة المركبات المرخصة في المحافظات الشمالية مقارنة مع العام ٢٠١٢ حيث بلغ عدد مدارس تعليم قيادة المركبات المرخصة ٢٧٩ مدرسة ، رافقه ثبات في عدد المدراء المهنيين ٢٧٩ مدرب في حين زاد عدد مدربي قيادة المركبات الى ١٠٨٩ مدرب ، وزيادة في عدد مركبات التدريب ١١٣٩ مركبة

الحوادث المرورية

سجل العام ٢٠١٣ انخفاض في عدد الحوادث المرورية في الضفة الغربية بنسبة ٠,٠٣ عن العام ٢٠١٢ والذي قابلته انخفاض في عدد الوفيات والجرحى والاضرار الناتجة عن تلك الحوادث ، حيث جاء هذا الانخفاض نتيجة للجهود المبذولة لفرض الامن وتعزيز السلامة على الطرق من قبل وزارة النقل والمواصلات وشرطة المرور .

المخالفات المرورية

زيادة عدد المخالفات المرورية المحررة من قبل شرطة المرور الفلسطينية للسائقين المخالفين للقانون بنسبة ٠,٤٦ عن العام ٢٠١٢ والذي من شأنه ان يعزز فرض القانون وتعزيز الأمن والسلامة المرورية على الطريق.

المركبات الغير قانونية المصادرة من قبل الشرطة الفلسطينية

انخفاض عدد المركبات الغير قانونية والمصادرة من قبل الشرطة الفلسطينية والمباة كخردة بالمزاد العلني انعكاسا للرقابة وفرض الامن والقانون على الطرقات العامة من قبل الشرطة ودوريات السلامة على الطرق التابعة لوزارة النقل والمواصلات منذ العام ٢٠٠٨ ، حيث يتم ايداع ايرادات هذه المركبات المباعة في الخزينة العامة.

الإيرادات

زيادة في إيرادات وزارة النقل والمواصلات من التراخيص المختلفة في المحافظات الشمالية بنسبة ٠,٦ عن العام ٢٠١٢ ، حيث بلغ اجمالي الإيرادات ١٩٠٣٦٣٠٤٤ شيقل أودعت لحساب الخزينة.

المركبات الحكومية المباعة في المزاد العلني

تم بيع ٩٣ مركبة حكومية في العام ٢٠١٣ من خلال مزادين علنيين من خلال لجنة برئاسة الادارة العامة للنقل الحكومي في وزارة النقل والمواصلات وعضوية كل من اللوازم العامة في وزارة المالية وديوان الرقابة الادارية والمالية وتم ايداع إيراداتها البالغة (1369912) شيقل لحساب الخزينة العامة لدولة فلسطين.

الشكاوى

زيادة في عدد الشكاوى المقدمة لوزارة النقل والمواصلات والذي يعكس ثقة المواطن في الوزارة ورغبتها في التميز في نوعية الخدمة المقدمة للمواطن وحرصها على الشفافية وتعزيز القانون .

- ✓ عدد المركبات المسجلة على النظام هو ٢٧٥٦٧٦ مركبة
- ✓ عدد المركبات الملغاة منها ٤١٤٤٠ مركبة
- ✓ عدد المركبات المسجلة والعاملة هو ٢٣٤٢٣٧ مركبة
- ✓ عدد المركبات المرخصة في العام ٢٠١٣ هو ١٤٤٢٤٥ مركبة
- ✓ عدد المركبات المنتهية الترخيص أكثر من ١٠ سنوات ٤٥٦١٥ مركبة
- ✓ عدد المركبات المسجلة لأول مرة على النظام 12283 مركبة للعام ٢٠١٣ ، منها ١٢٤٠ مركبة يمتلكها أنثى و ٨١١٨ مركبة يمتلكها ذكر و ٢٩٢٥ مركبة يمتلكها مؤسسات أو شركات.
- ✓ عدد الشركات المصنعة للمركبات المسجلة والمرخصة في العام ٢٠١٣ هو ٢٠٣ شركة محلية وأجنبية منها ٣ شركات محلية مختصة بتصنيع المجرورات بواقع ٦٩ مركبة .
- ✓ مجمل عدد رخص القيادة الشخصية الصادرة من وزارة النقل والمواصلات ٤٦٩١٤٠ رخصة .
- ✓ عدد رخص قيادة المركبات الشخصية الصادرة في العام ٢٠١٣ هو ٢٥٠٧٦ رخصة .
- ✓ عدد الذكور الحاصلين على رخص القيادة الشخصية 16095 وعدد الإناث 6028.
- ✓ إجمالي وزارة النقل من إيرادات الترخيص ١٩٠٣٦٣٠٤٤ شيقل .
- ✓ عدد مدارس تعليم قيادة المركبات في الضفة الغربية ٢٧٩ مدرسة للعام ٢٠١٣.
- ✓ عدد مدربين قيادة المركبات في الضفة الغربية ١٠٨٩ مدرب للعام ٢٠١٣.
- ✓ عدد مركبات تدريب سيطرة المركبات في الضفة الغربية ١١٣٩ للعام ٢٠١٣.
- ✓ عدد كراجات صيانة وتصلح المركبات ٣٤٣ مرخص و ١٣٣٣ غير مرخص في الضفة الغربية للعام ٢٠١٣.
- ✓ عدد معرض بيع المركبات ٢٧٩ معرض مرخص و ٢٣٣ غير مرخص في الضفة الغربية للعام ٢٠١٣.
- ✓ عدد محلات بيع قطع غيار المركبات ١٦١ مرخص و ٤٧٢ غير مرخص في الضفة الغربية للعام ٢٠١٣.
- ✓ ٧٨٢٧ عدد الحوادث المرورية في الضفة الغربية للعام ٢٠١٣ و ٧٦٠٢ عدد الجرحى و ١٣٦ عدد الوفيات.
- ✓ عدد المخالفات المرورية في الضفة الغربية والمحرة من قبل شرطة المرور ١٠٥٩٧٧ مخالفة.
- ✓ طول شبكة الطرق الارضية الحالية حوالي ١٢٥٣٥ كم ، منها ١١٩٠٥ كم في الضفة الغربية ، و ٦٣٠ كم من الطرق في قطاع غزة
- ✓ عدد الشكاوى المقدمة لوزارة النقل والمواصلات 280 شكاوى للعام ٢٠١٣ .

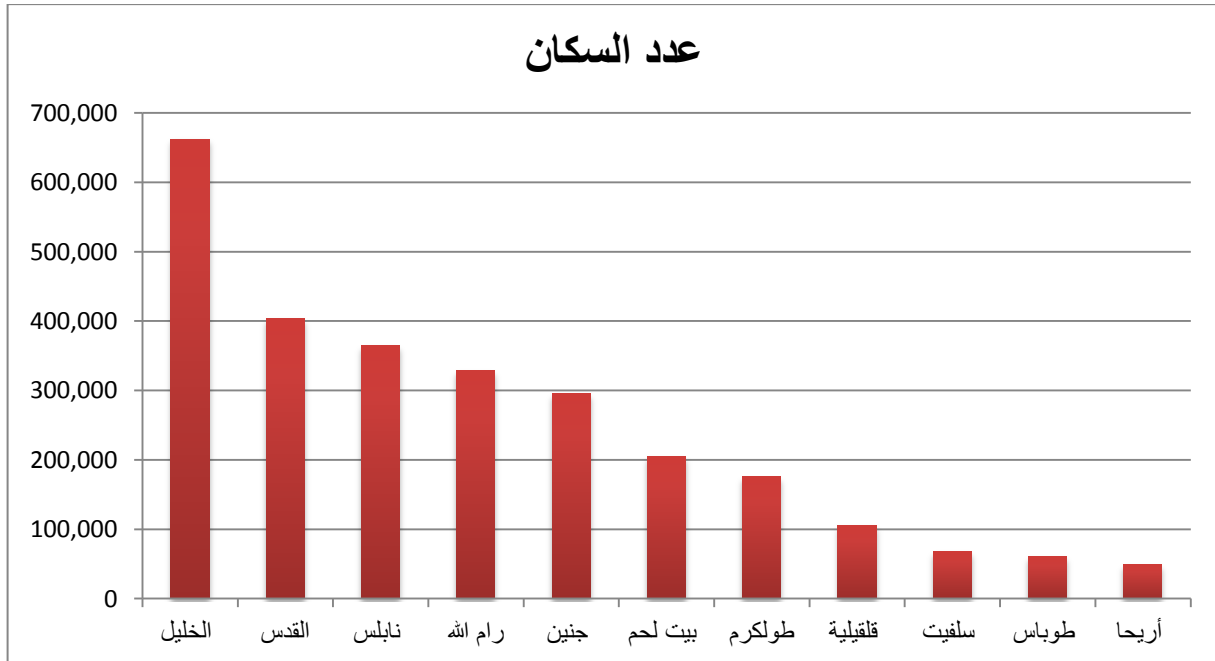
توزيع السكان في الضفة الغربية في العام ٢٠١٣

بلغ عدد السكان في المحافظات الشمالية في العام ٢٠١٣ حوالي ٢,٧٢ مليون نسمة موزعة على الشكل التالي:

جدول (١): عدد السكان في المحافظات الشمالية للعام ٢٠١٣

المحافظة	عدد السكان
الخليل	662,452
القدس	404,165
نابلس	364,333
رام الله	328,811
جنين	295,985
بيت لحم	204,929
طولكرم	175,494
قلقيلية	105,330
سلفيت	67,641
طوباس	60,582
أريحا	49,390
المجموع	2,719,112

شكل ١: توزيع السكان في المحافظات الشمالية للعام ٢٠١٣



* المصدر الجهاز المركزي للإحصاء الفلسطيني

أطوال الطرق

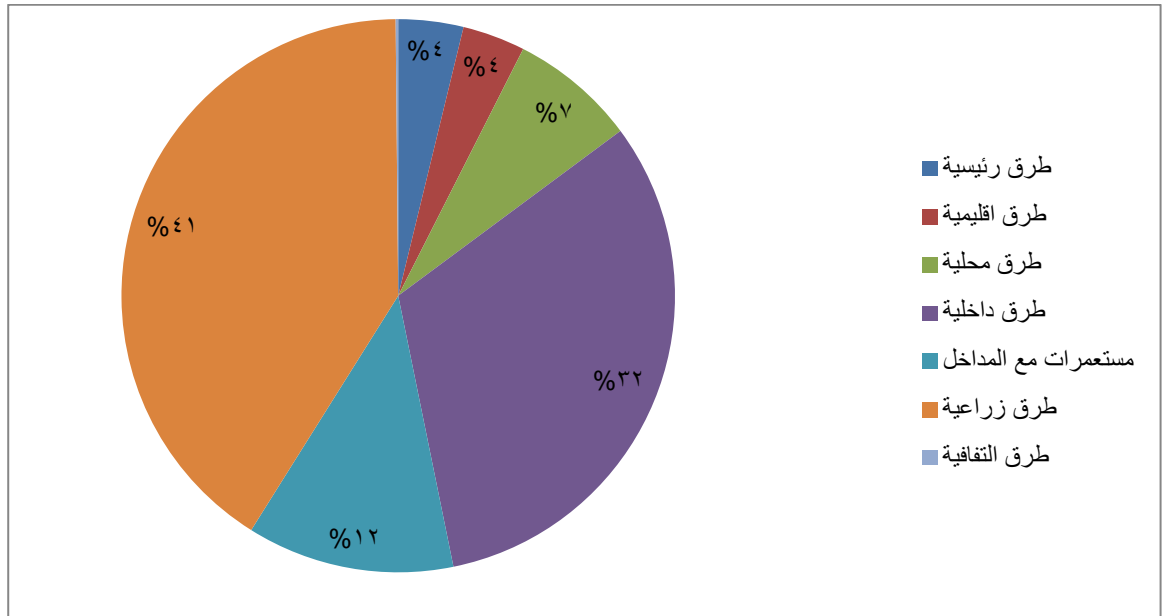
تشير البيانات الخاصة بوزارة النقل والمواصلات - الإدارة العامة لتخطيط الطرق والمواصلات إلى أن طول شبكة الطرق الأرضية الحالية حوالي ١٢٥٣٥ كم ، منها ١١٩٠٥ كم في الضفة الغربية ، و ٦٣٠ كم من الطرق في قطاع غزة ، ويبين الجدول (٢) والشكل (٢) التاليين توزيع أطوال شبكة الطرق المعبدة مقارنة مع تصنيف الطريق في الضفة الغربية .

جدول (٢): أطوال شبكة الطرق في المحافظات الشمالية حسب التصنيف

المعبد(كم)	تصنيف الطرق
٧٦٦	طرق رئيسية
٧٣٨	طرق اقليمية
١٤٨٨	طرق محلية
٦٤٤٠	طرق داخلية
٢٤٤٣	مستعمرات مع المداخل
٨٢٥٠	طرق زراعية
٣٠	طرق الترفيهية
١١٩٠٥	المجموع

البيانات أعدت بالاعتماد على صور جوية ٢٠٠٩

شكل (٢): توزيع أطوال شبكة الطرق المعبدة في الضفة الغربية



المركبات

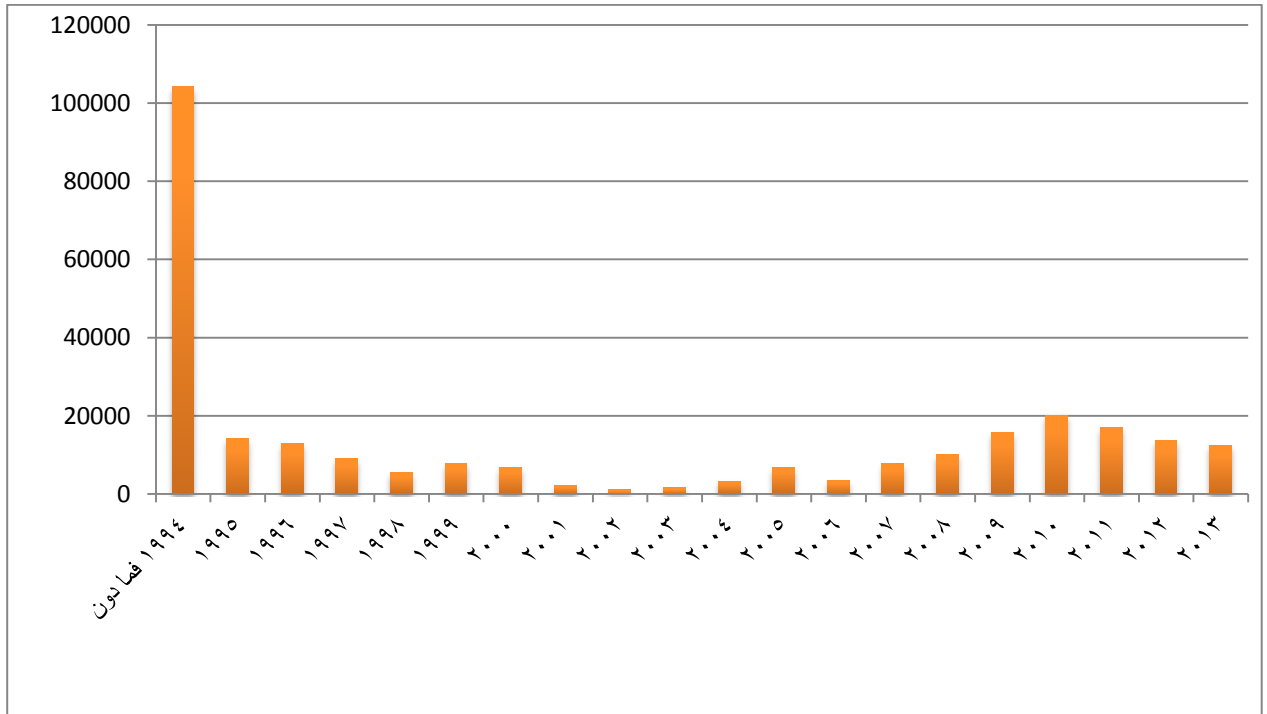
بلغ عدد المركبات المسجلة في سجلات وزارة النقل والمواصلات في المحافظات الشمالية حتى نهاية عام ٢٠١٣، ٢٧٥،٦٧٧ مركبة ، تم إلغاء ٤١،٤٤٠ مركبة خلال هذه السنوات ، ليصبح عدد المركبات المسجلة وغير الملغاة في الضفة الغربية ٢٣٤٢٣٦ مركبة لغاية ٢٠١٣/١٢/٣١.

شكلت المركبات الملغاة حوالي ١٥% من مجموع المركبات الكلي ، وهي المركبات التي تم إلغاؤها رسمياً ، وهذه النسبة لا تشكل القيمة الحقيقية الفعلية حيث ان هناك عدد كبير من المركبات الخصوصية التي تم شطبها من قبل اصحابها ولم يتم التبليغ عنها رسمياً، فقد بلغ عدد المركبات المنتهية الترخيص أكثر من ١٠ سنوات ٤٥٦١٥ مركبة ، أي ما نسبته ١٩,٥% من مجموع المركبات المسجلة والعملية.

المركبات المسجلة في مديريات الترخيص في المحافظات الشمالية نهاية ٢٠١٣

بلغ عدد المركبات المسجلة خلال السنوات العديدة والعملية في الضفة الغربية حتى نهاية عام ٢٠١٣، ٢٣٤٢٣٦ مركبة ، بغض النظر عن سريان ومدة انتهاء سريان صلاحية الترخيص لها- ويوضح الجدولين (٣) و(٤) والشكل البياني (٣) التالي توزيع هذه المركبات في المحافظات الشمالية حسب سنة التسجيل ونوع المركبة حتى نهاية عام ٢٠١٣

شكل ٣: توزيع المركبات المسجلة والعملية حسب سنة التسجيل حتى نهاية ٢٠١٣



جدول (٣): عدد المركبات المسجلة حسب نوع المركبة / محافظة حتى نهاية عام ٢٠١٣

المجموع	المركبات المسجلة حسب نوع المركبة لنهاية ٢٠١٣										المحافظة
	أخرى	مقطورات	المركبات التجارية والشاحنات	جرارات	باص عمومي	باص سياحي	باص خصوصي	دراجة نارية	المركبات العمومية	مركبات خصوصية	
25382	36	534	5003	1355	202	0	108	84	1258	16802	جنين
518	2	9	57	32	3	0	2	0	10	403	طوباس
17352	32	174	2410	330	98	3	88	49	710	13458	طولكرم
38049	69	328	4827	576	129	0	167	79	1750	30124	نابلس
6752	26	81	1343	156	9	0	24	41	269	4803	قلقيلية
538	2	9	45	3	2	0	1	2	47	427	سلفيت
66619	422	869	12570	459	243	2	263	275	2984	48532	رام الله والبيرة
4709	6	68	761	235	59	5	12	181	151	3231	أريحا
662	2	6	82	0	6	3	13	3	1	546	أبو ديس
22928	32	51	2778	166	92	26	55	44	727	18957	بيت لحم
44649	31	278	7992	1236	170	2	201	45	1753	32941	الخليل
6078	18	74	1045	334	19	1	11	77	0	4496	غير مبين
234236	678	2481	38913	4882	1032	42	945	880	9660	174720	المجموع

جدول (٤): عدد المركبات المسجلة في كل محافظة حتى نهاية عام ٢٠١٣

المركبات المسجلة حسب المحافظة لنهاية ٢٠١٣													المحافظة
المجموع	غير مبين	٢٠٠٣ فما دون	٢٠٠٤	٢٠٠٥	٢٠٠٦	٢٠٠٧	٢٠٠٨	٢٠٠٩	٢٠١٠	٢٠١١	٢٠١٢	٢٠١٣	
٢٥٣٨٢	٠	١٤٥١٠	٣٥٨	٦١٣	٣٠٢	٧٨٥	٨٧٧	١٤٢٠	١٩٤٣	١٩١٥	١٣٨٧	١٢٧٢	جنين
٥١٧	١		٠	٠	٠	٠	١٠	٢٢	٦٢	١٢٧	١٥٨	١٣٨	طوباس
١٧٣٥٢	٠	١١٧١٣	١٩٨	٢٨٣	١٦٣	٤٤٩	٦١٧	٨٣٢	٩٦٠	٩٠٨	٦٤٢	٥٨٧	طولكرم
٣٨٠٤٩	٠	٢٢٤٣٧	٣٢٠	٧٧٥	٤٠٥	٨٤٥	١٠٨٢	٢٣٣٧	٣١٦٢	٢٦٢٢	٢٣٧١	١٦٩٣	نابلس
٦٧٥٢	٠	٣٥٨٩	٧٨	١٧٣	١٠٨	٢١١	٣٦٨	٤٩٤	٥٤٣	٥٣١	٣٨٢	٢٧٥	قلقيلية
٥٣٩	٠	٠	٠	٠	١	٤	٤٦	٢٧	١٠٤	١٥٧	١٠٧	٩٣	سلفيت
٦٦٦١٩	١٩	٢٤٩٦٤	١٤١١	٢٨٨٥	١٥٥٠	٣٠١٤	٤٢٨٤	٦٢٢٢	٧١٨٤	٥٥٠١	٤٧٩٢	٤٧٩٣	رام الله والبيرة
٤٧١٠	٠	٣١٦٧	٥١	٨٢	٣٩	١٢٣	١٤٥	٢٠٤	٢٨٢	٢٢٣	١٨٢	٢١١	أريحا
٦٦٣	٠	٠	٠	٠	١	٠	١٣٤	٤٧	١٤١	١٦٩	١٢٢	٤٩	أبو ديس
٢٢٩٢٨	٠	١٣٦٤٦	٢٧٤	٥٥٠	٣١٨	٦٢١	٦٩٠	١٤٣١	١٧٥٤	١٥٥٢	١٠٤٢	١٠٥٠	بيت لحم
44647	٤٤	24889	407	1226	542	1503	1754	2567	3804	3240	2448	2223	الخليل
6078	٦٠٧٨												غير مبين
٢٣٤٢٣٦	٦١٤٢	١١٨٩١٥	٣٠٩٧	٦٥٨٧	٣٤٢٩	٧٥٥٥	١٠٠٠٧	١٥٦٠٣	١٩٩٣٩	١٦٩٤٥	١٣٦٣٣	١٢٣٨٤	المجموع

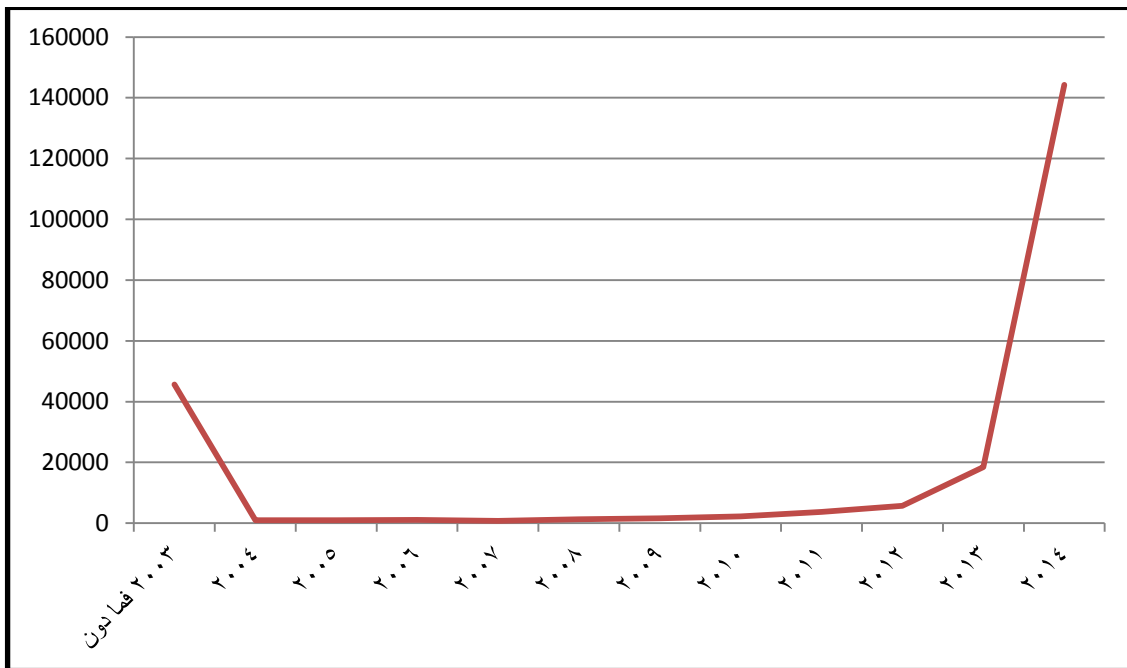
غير مبين: بيانات لمركبات قديمة

وتشير الاحصائيات إلى أن أقل نسبة تسجيل للمركبات ما بين ٢٠٠١ - ٢٠٠٦ ويعود ذلك الى الركود الاقتصادي بسبب اجراءات الاحتلال من اغلاقات وحواجز خلال الانتفاضة الثانية ، كما أن أعلى نسبة تسجيل للمركبات خلال العام ٢٠١٠ حيث بلغت المركبات المسجلة (٢٠٠٨٦ مركبة) وذلك لعدة أسباب أهمها تخفيض جمارك المركبات .

المركبات المرخصة في المحافظات الشمالية حتى نهاية ٢٠١٣

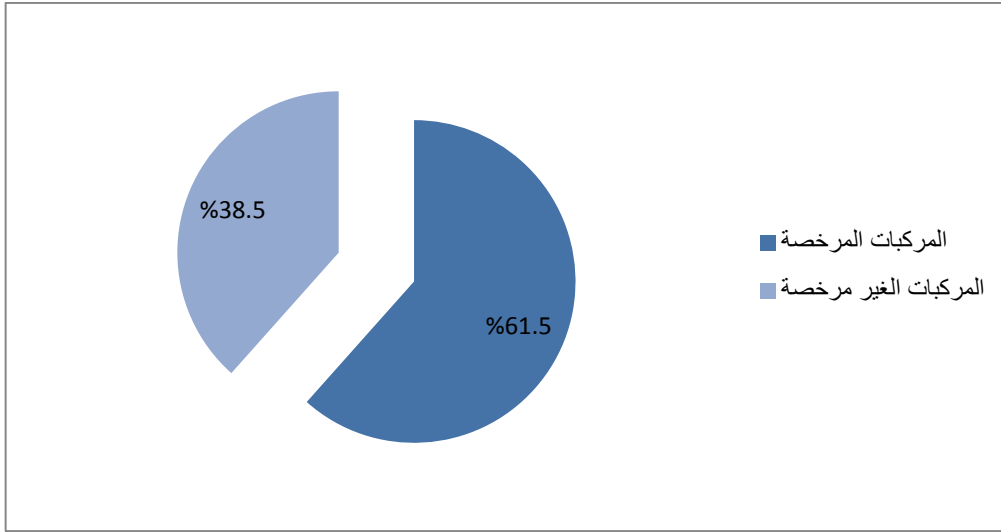
بلغ عدد المركبات المرخصة (التي لها صلاحية سريان ترخيص فعال) في المحافظات الشمالية نهاية عام ٢٠١٣ ١٤٤٢٤٤ مركبة وهذا يشكل نسبة ٦١,٦% من مجمل المركبات المسجلة (٢٣٤٢٣٦ مركبة) خلال السنوات العديدة والعاملة في المحافظات الشمالية حتى تاريخ ٢٠١٣/١٢/٣١ . حيث يوضح الشكل (٤) التالي توزيع المركبات المسجلة حسب سنة انتهاء الترخيص نهاية ٢٠١٣

شكل ٤: توزيع المركبات المسجلة حسب سنة انتهاء الترخيص نهاية ٢٠١٣



شكلت المركبات المنتهية الترخيص منذ أكثر من ١٠ سنوات (٤٥٦١٥ مركبة) حوالي ١٩,٥% والتي من المحتمل أن تكون بعض هذه المركبات تم الغاؤها من قبل أصحابها ولم يتم التبليغ عنها رسمياً . كما بلغ عدد المركبات المنتهية الترخيص أكثر من ٥ سنوات ٤٩,٤٦٩ مركبة وبلغ عدد المركبات المنتهية الترخيص أكثر من سنتين ٦٤,٠٦٢ مركبة

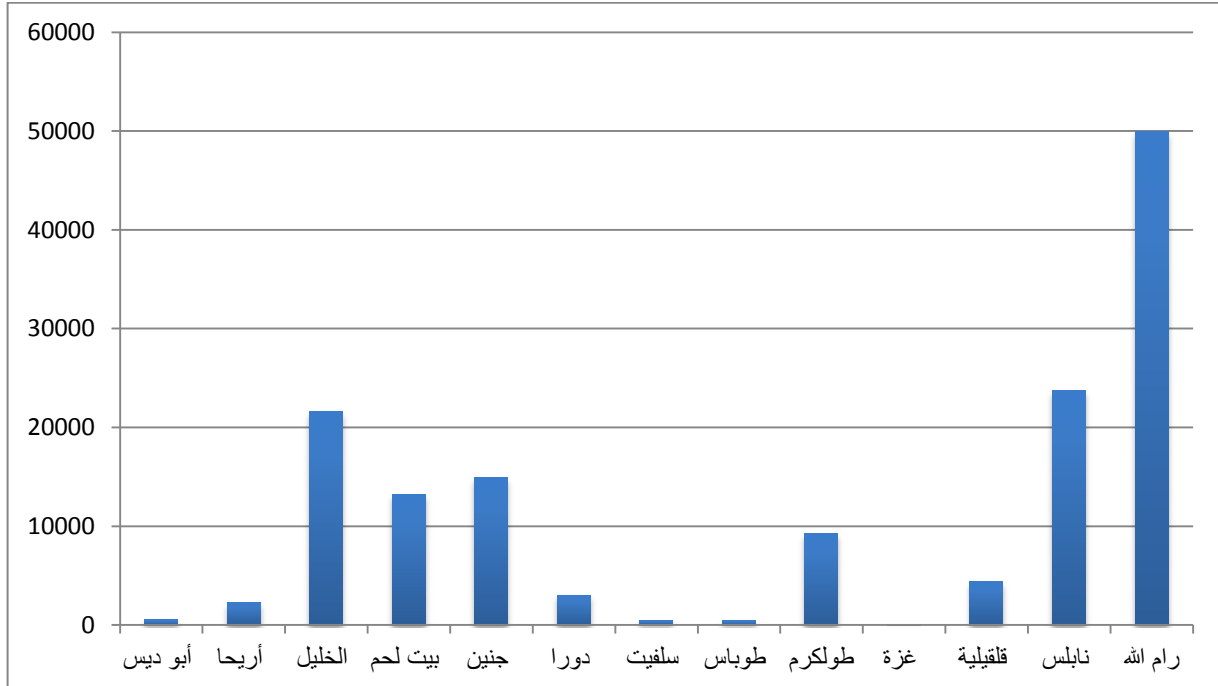
شكل ٥: توزيع المركبات المسجلة حسب انتهاء سريان الترخيص نهاية ٢٠١٣



المركبات المرخصة حسب مديريات الترخيص في المحافظات للعام ٢٠١٣

سجلت مديرية رام الله أعلى نسبة ترخيص حيث بلغت ٣٤,٦% من مجمل المركبات المرخصة في المحافظات الشمالية ، يليها محافظة نابلس بنسبة ١٦,٤% ثم الخليل بنسبة ١٥% وجنين ١٠% ، كما يوضح الشكل (٦) التالي أعداد المركبات المرخصة في الضفة الغربية حسب مديريات الترخيص في المحافظات الشمالية حتى نهاية العام ٢٠١٣ .

شكل ٦: توزيع المركبات المرخصة في العام ٢٠١٣ حسب مديريات الترخيص



توزيع المركبات المرخصة حسب سنة انتاج المركبة للعام ٢٠١٣

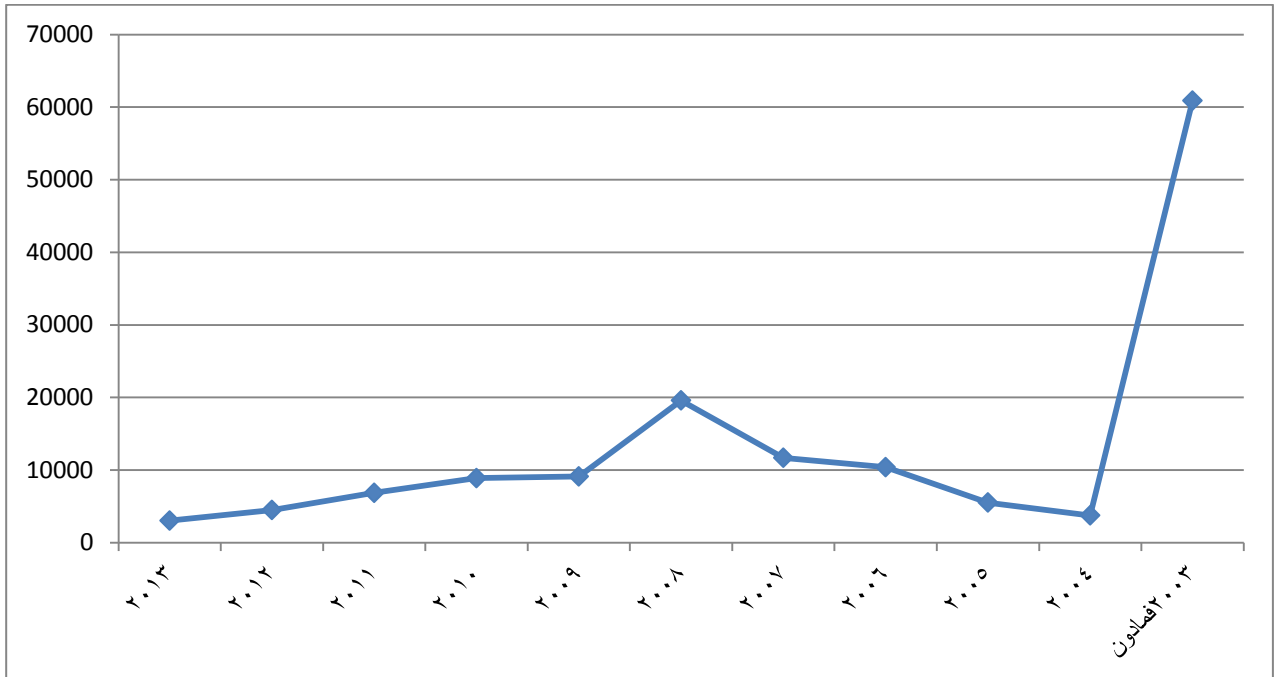
جدول (٥): عدد المركبات المرخصة حسب سنة انتاج المركبة ، ٢٠١٣

المجموع	المركبات المرخصة حسب سنة انتاج المركبة نهاية ٢٠١٣											المحافظة
	٢٠٠٣ فمادون	2004	2005	2006	2007	2008	2009	2010	2011	2012	2013	
14967	7496	365	459	905	1241	2164	775	693	502	205	162	جنين
485	46	2	3	17	41	140	77	59	68	21	11	طوباس
9246	5242	276	275	586	711	1016	347	354	200	119	120	طولكرم
23726	11477	607	849	1596	1900	3148	1305	1157	909	482	296	نابلس
4383	2102	111	132	316	406	676	265	189	96	57	33	قلقيلية
510	34	13	14	17	62	156	49	95	45	21	4	سلفيت
49921	16369	1312	2003	3837	3460	6865	3975	4132	3535	2705	1728	رام الله
2327	1181	38	59	155	156	300	127	89	70	59	93	أريحا
589	50	11	40	58	89	152	57	43	61	18	10	أبو ديس
13187	5824	277	560	1072	1206	1634	773	745	556	294	246	بيت لحم
21634	10493	634	996	1474	1814	2592	1121	1076	677	460	297	الخليل
3019	403	64	118	348	606	752	247	251	140	54	36	دورا
250	168	46	22	14	0	0	0	0	0	0	0	غير مبين
١٤٤٢٤٤	٦٠٨٨٥	٣٧٥٦	٥٥٣٠	١٠٣٩٥	١١٦٩٢	١٩٥٩٥	٩١١٨	٨٨٨٣	٦٨٥٩	٤٤٩٥	٣٠٣٦	المجموع

المركبات المرخصة في العام ٢٠١٣ حسب سنة انتاج المركبة

بلغ متوسط عمر المركبات المرخصة في مديريات الترخيص حوالي ١١ سنة (مجموع أعمار المركبات مقسوماً على عددها). حيث يوضح الجدول (٥) والشكل (٧) التاليين توزيع المركبات المرخصة في المحافظات الشمالية حسب سنة انتاج المركبات حتى نهاية عام ٢٠١٣

شكل ٧: توزيع المركبات المرخصة حسب سنة انتاج المركبة نهاية ٢٠١٣



أعلى نسبة ترخيص للمركبات التي سنة انتاجها ٢٠٠٨ حيث بلغت ١٣,٦% من مجمل المركبات. كما شكلت المركبات المرخصة التي يزيد عمرها عن ٢٠ سنة أي سنة انتاجها (٢٠٠٤ فما دون) ما نسبته ١٨,٤% من مجمل المركبات المرخصة.

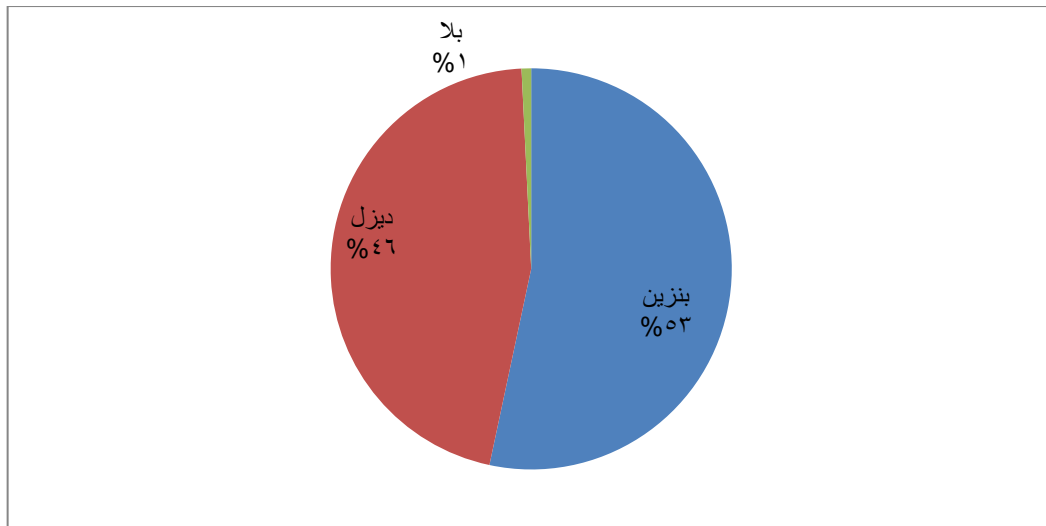
المركبات المرخصة في العام ٢٠١٣ حسب نوع الوقود (وقود المركبات)

بلغت نسبة المركبات المرخصة في الضفة الغربية العاملة بالبنزين حوالي ٥٣,٣% ونسبة المركبات العاملة بالديزل ٤٥,٩% ، أما نسبة المركبات التي لا تعمل بمحركات الوقود كالمقطورات والمجرورات فبلغت ٠,٨% و يوضح الجدول (٦) والرسم البياني (٨) التاليين توزيع المركبات المرخصة خلال العام ٢٠١٣ حسب نوع الوقود

جدول (٦) : عدد المركبات المرخصة حسب نوع الوقود والمحافظة للعام ٢٠١٣

المركبات المرخصة حسب نوع الوقود والمحافظه				المحافظة
المجموع	ديزل	بنزين	بلا	
14967	7873	6886	208	جنين
485	259	222	4	طوباس
9246	4303	4880	63	طولكرم
23726	10301	13307	118	نابلس
4383	2047	2305	31	قلقيلية
510	236	267	7	سلفيت
49921	21312	28112	497	رام الله
2327	906	1400	21	أريحا
589	239	346	4	أبو ديس
13187	4590	8571	26	بيت لحم
21634	12183	9351	100	الخليل
3019	1787	1206	26	دورا
250	154	89	7	غير مبين
144244	66190	76942	1112	المجموع

شكل (٨): توزيع المركبات المرخصة حسب نوع الوقود المستخدم في المحرك



بلا : هي المركبات التي ليس لها محرك وقود

توزيع المركبات المرخصة في مديريات الترخيص في الضفة الغربية حسب نوع المركبة للعام ٢٠١٣

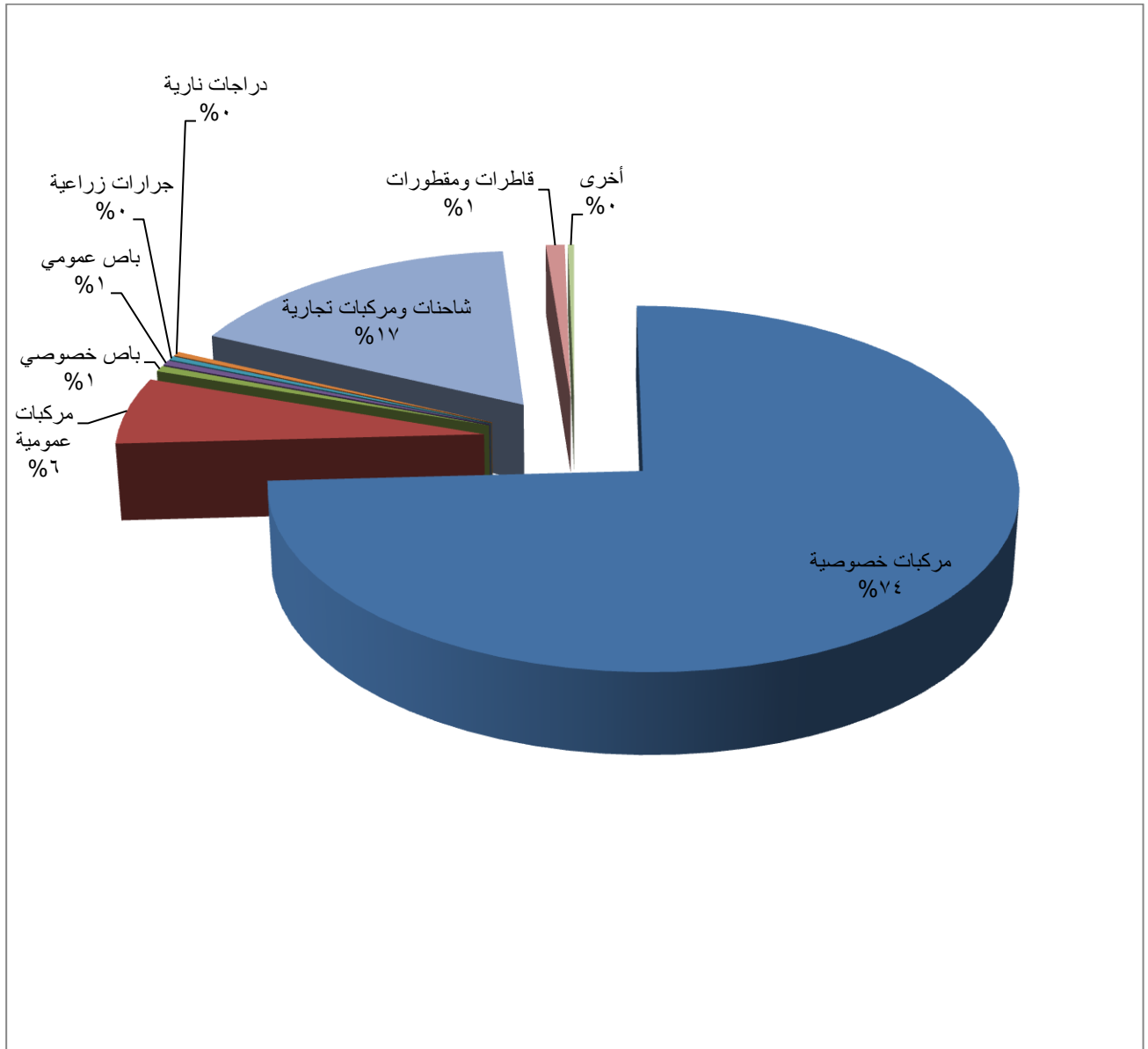
جدول (٧) : عدد المركبات المرخصة في مديريات الترخيص في الضفة الغربية حسب نوع المركبة ، ٢٠١٣

المجموع	المركبات المرخصة حسب نوع المركبة للعام ٢٠١٣											المحافظة
	أخرى	قاطرات ومقطورات	شاحنات ومركبات تجارية	دراجات نارية	جرارات	جرارات زراعية	باص عمومي	باص سياحي	باص خصوصي	مركبات عمومية	مركبات خصوصية	
14967	20	234	3137	38	4	121	152	0	96	1180	9985	جنين
485	2	6	51	0	0	17	3	0	2	10	394	طوباس
9246	24	74	1175	23	2	41	69	0	80	665	7093	طولكرم
23726	43	138	2701	45	1	55	86	0	148	1624	18885	نابلس
4383	18	38	845	26	0	44	5	0	19	263	3125	قلقيلية
510	2	7	41	2	0	2	2	0	1	47	406	سلفيت
499٢١	289	586	933٩	233	3	95	177	2	217	2692	3628٨	رام الله
2327	4	22	322	129	1	30	43	5	12	132	1627	أريحا
589	2	5	69	3	0	0	4	3	13	1	489	أبو ديس
13187	14	31	1548	19	0	16	28	25	36	646	10824	بيت لحم
21634	11	150	4377	19	3	79	87	2	143	1499	15264	الخليل
3019	2	32	491	0	0	8	0	0	10	52	2424	دورا
250	5	7	99	18	0	8	0	0	4	0	109	غير مبين
144244	436	1330	24195	555	14	516	656	37	781	8811	106913	المجموع

المركبات المرخصة في مديريات الترخيص حسب نوع المركبة

يوضح الجدول (٧) أعلاه المركبات المرخصة للعام ٢٠١٣ في مديريات الترخيص حسب نوع المركبة حيث شكلت المركبات الخصوصية أعلى نسبة من مجموع المركبات المرخصة الكلي في مديريات الترخيص المنتشرة في مختلف المحافظات الشمالية أي ما يقارب ٧٤% يليها الشاحنات والمركبات التجارية بنسبة ١٧% ثم المركبات العمومية بنسبة ٦% ، كما يوضح الشكل البياني (٩) أدناه أنواع المركبات المرخصة وأعدادها ونسبة كل نوع من مجموع المركبات الكلي.

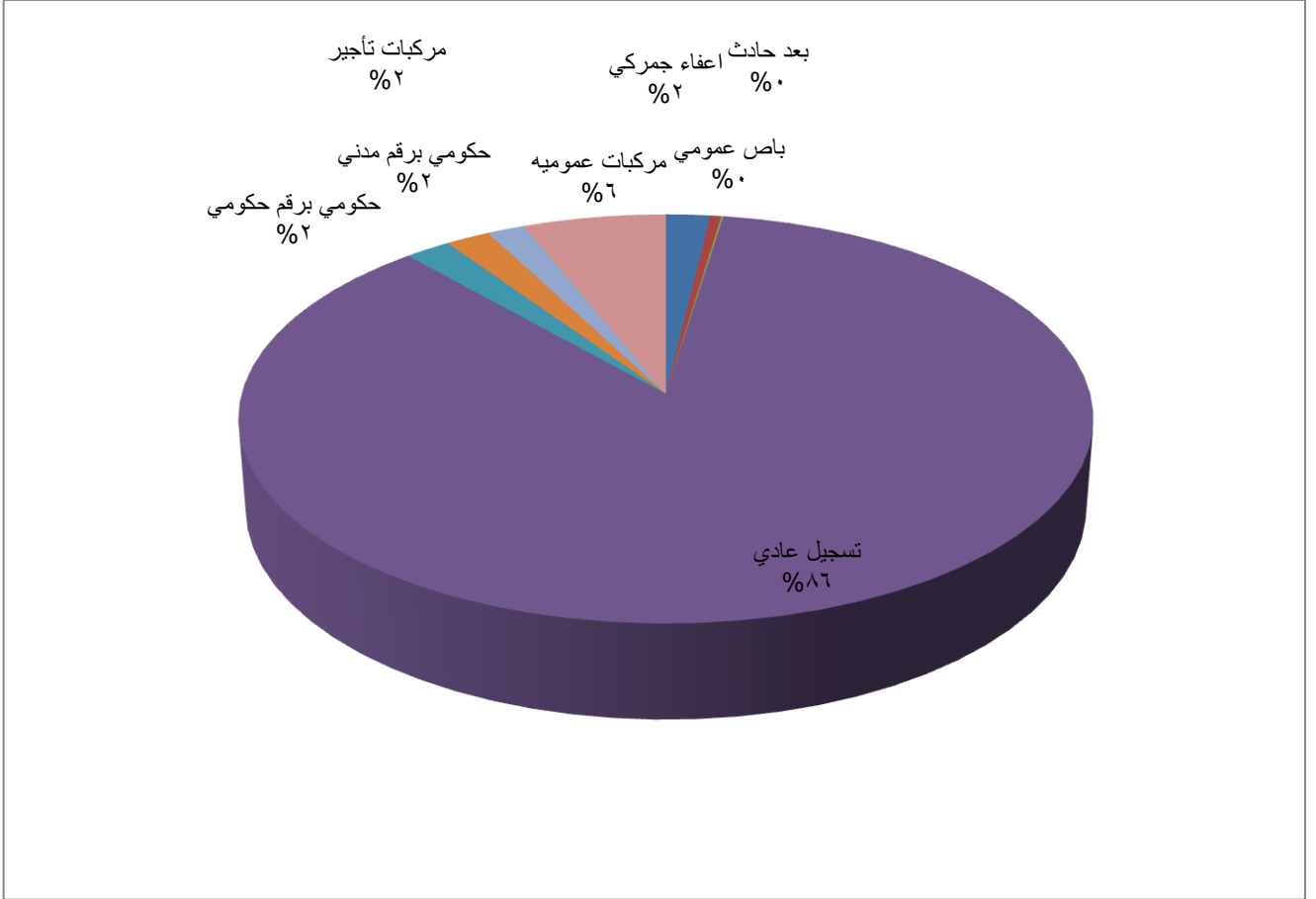
شكل ٩: توزيع المركبات المرخصة في المحافظات الشمالية حسب نوع المركبة عام ٢٠١٣



المركبات المرخصة حسب نوع التسجيل في مديريات الترخيص في المحافظات الشمالية للعام ٢٠١٣

يبين الشكل (١٠) أعلى نسبة تسجيل للمركبات التي تسجيلها عادي بنسبة ٨٦% يليها المركبات العمومية بنسبة ٦% ومن ثم المركبات الحكومية بنسبة ٤% وكانت نسبة مركبات التاجير ٢%.

شكل (١٠): توزيع المركبات المرخصة حسب نوع التسجيل



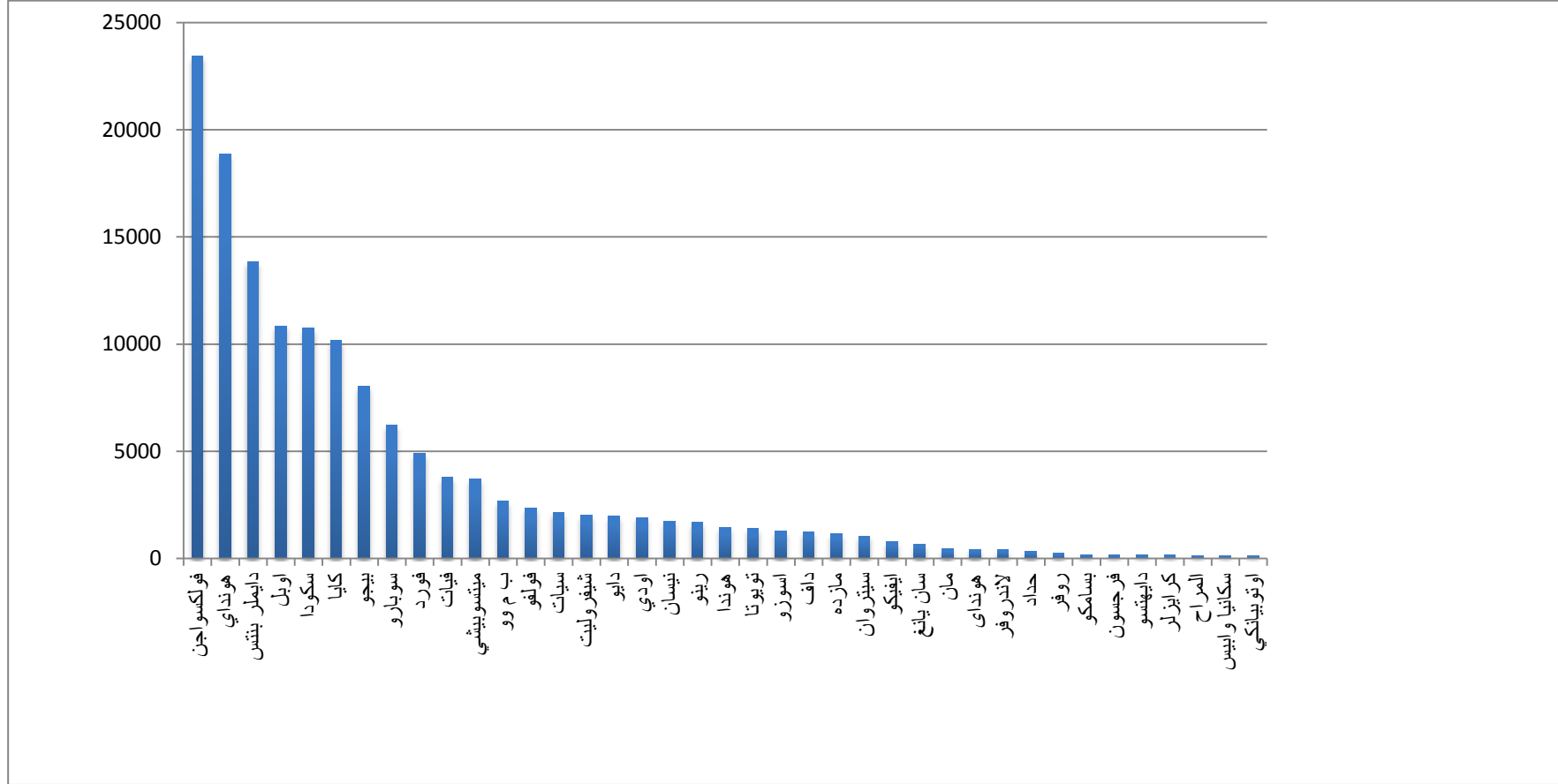
المركبات المرخصة في العام ٢٠١٣ حسب شركة التصنيع وبلد المنشأ

بلغ عدد الشركات المصنعة والتي تم تسجيل وترخيص مركبات من تصنيعها خلال العام ٢٠١٣، ٢٠٣ شركة محلية وأجنبية منها ٣ شركات محلية مختصة بتصنيع المجرورات بواقع ٦٩ مركبة، أما بخصوص المركبات التي تعمل بمحركات كما هو واضح في الجدول (٨) والشكل (١١) التاليين:
جدول (٨): عدد المركبات المرخصة حسب الشركة المصنعة

النسبة	العدد	الشركة المصنعة
16.2	23432	فولكسواجن
13.1	18855	هونداي
9.6	13839	دايمر بنتس
7.5	10850	اوبل
7.4	10736	سكودا
7.0	10157	كايا
5.6	8031	بيجو
4.3	6208	سويارو
3.4	4887	فورد
2.6	3782	فيات
2.6	3714	مينتسويشي
1.9	2678	ب م وو
1.6	2338	فولفو
1.5	2132	سيات
1.4	2034	شيفروليت
1.4	1971	دايو
1.3	1905	اودي
1.2	1732	نيسان
1.2	1675	رينو
1.0	1429	هوندا
1.0	1386	تويوتا
0.9	1265	اسوزو
0.9	1246	داف
0.8	1162	مازده
0.7	1048	سيتروان
0.5	772	ايفيكو
0.5	673	سان يانغ
0.3	436	مان
0.3	411	هونداي
0.3	404	لاتدروفر
0.2	316	حداد
0.2	243	روفر
	2497	أخرى
100.0	144244	المجموع

أخرى: هي شركات مصنعة لمركبات مسجلة ومرخصة لا تتجاوز نسبتها ١,٠% من مجموع المركبات المرخصة الكلي مثل (بسامكو، فرجسون، دايهتسو، كرايزلر، المراح، سكانيا واييس، اوتويانكي، بياجو، ج.م.سي، سوزوكي، حراش اشدود، نيتسر سيرني، لدكو، شيفيت، انديني، ع.ج.م.، هامر، جيب اسرئيل، كلاين، دايملر، شلدوت، عتسمي، سيم، كاديلاك، كراج بدران، نيوهولاند، دودج، هونان، انترناشيونال، ايووكو، سانج يونج، اوستين، تعاسيوت تخبوره، عسكري، بونتياك، تاتا، انتاج ذاتي، سكوتر سييد، اي م وو، رينج روفر، القلعاي، كيواي، دلتا، فودن، كومانج وانج، ماك، ياماها، جون دير، كانوورت، كويوتا، فتون، بويك، توموسان، جي.ام، كاواساكي، لانشيا، سنتانا، كاو، شركة كراج صبحي الحداد واولاده، شفاين، شيروكي، غير معروف، كينغ، واز، يوسف سماره، ابولو، احيم ليفشيتس، الفا روميو، ايكور، داتسون، سامه سميتين، ستيوارت، احيم ايشر، اسرامتال، القناعه، حراش اوفان، ريو، سنتوريان، سي بي اي، فرايت لاينر، فيكو، ياوا، ا.ا.ي.ل، ابو كامل، رشدي رأفت، فنجو، فوردسون، كايزر فريزر/ايلين، كوبي، لادا، ليلاند، مركافيم، موساخ مركزي، موساخ مركزي، هاتحوف، همبر، امبير، اولدسموبيل، ايفور ويليامز، اينوتشنتي، ب س ا، بروغرس، بريستول، بورشه، تريغ، تعسيوت رينيه، جيمس، سيفم، ش. بن دافيد، شميتس، فونتين، كارون، كيمه، ليبرتي، ليندز، مصنع العادل، هرلي دافيدسون، يونيفرسال، ا و س، اكسبرس، اورسور، اوريون، اومان متيخت، اونوتو، اي سي كارز، ايتان، ايسر، باور، بدفورد، برادفورد، بلادوت، بلوم هارت، بليموت، بمبرديير، ت ج ب، ترانسبورت، تسكارس، جاكوار، جويل، جيانت، ديسوطو، زيس، ساب، سانيم، سييه، سيتي، سيغان، شبيغل، فارغو، فوجي، فوكسهول، فيكس سبورت، فينيكس، كجيبا، كردوش، كرويلي، كرين، كلارك، كنتوركي، مارشال، ماسي هاريس، موريس، موسكيتو، ن س او ، نوردبرغ، هركولس، همبركيب، همشبير، همركازي، هيتمان، هينو، واب، ولده)

شكل (١١): توزيع المركبات المرخصة حسب الشركة المصنعة



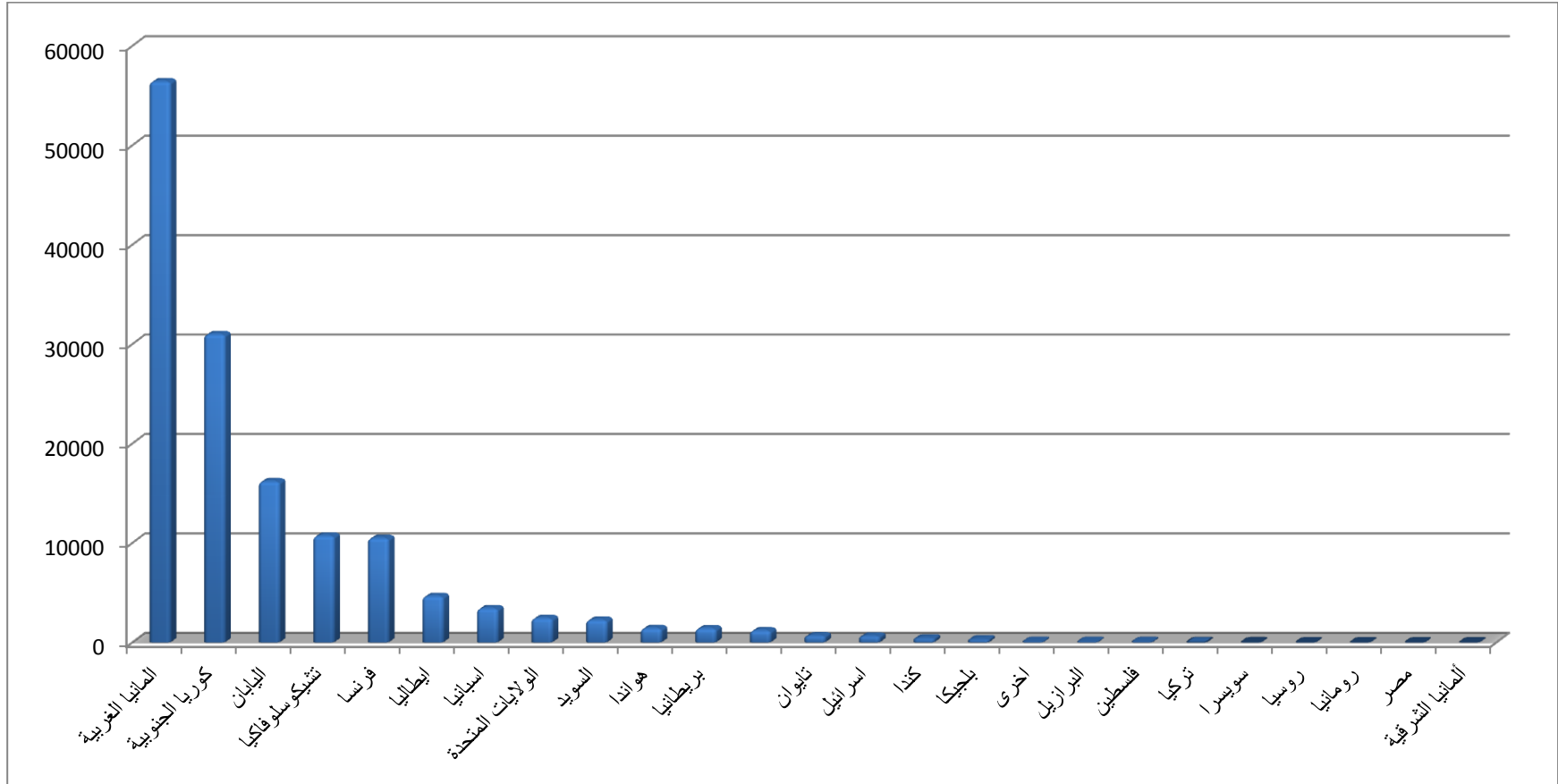
المركبات المرخصة حسب شركة بلد المنشأ

جدول (٩) : عدد المركبات المرخصة حسب بلد المنشأ

العدد	بلد المنشأ
56448	المانيا الغربية
31012	كوريا الجنوبية
16211	اليابان
10740	تشيكوسلوفاكيا
10509	فرنسا
4666	ايطاليا
3434	اسبانيا
2456	الولايات المتحدة
2281	السويد
1437	هواندا
1423	بريطانيا
687	تايوان
651	اسرائيل
433	كندا
317	بلجيكا
83	اخرى
77	البرازيل
69	فلسطين
49	تركيا
22	سويسرا
10	روسيا
10	رومانيا
2	مصر
1	ألمانيا الشرقية
1216	غير مبين
144244	المجموع

فلسطين: شركات محلية مختصة بتصنيع المجرورات فقط.

شكل (١٢): توزيع المركبات المرخصة حسب بلد المنشأ



توزيع المركبات المرخصة حسب نوع التسجيل للعام ٢٠١٣

جدول (١٠) : عدد المركبات المرخصة حسب نوع التسجيل للعام ٢٠١٣

المركبات المرخصة حسب نوع التسجيل	
العدد	نوع التسجيل
2702	اعفاء جمركي او عائد
676	باص عمومي
125	بعد حادث
124064	تسجيل عادي
2836	حكومي برقم حكومي
2735	حكومي برقم مدني
2315	مركبات تأجير
8791	مركبات عموميه
١٤٤٢٤٤	المجموع

المركبات المسجلة لأول مرة على النظام في العام ٢٠١٣

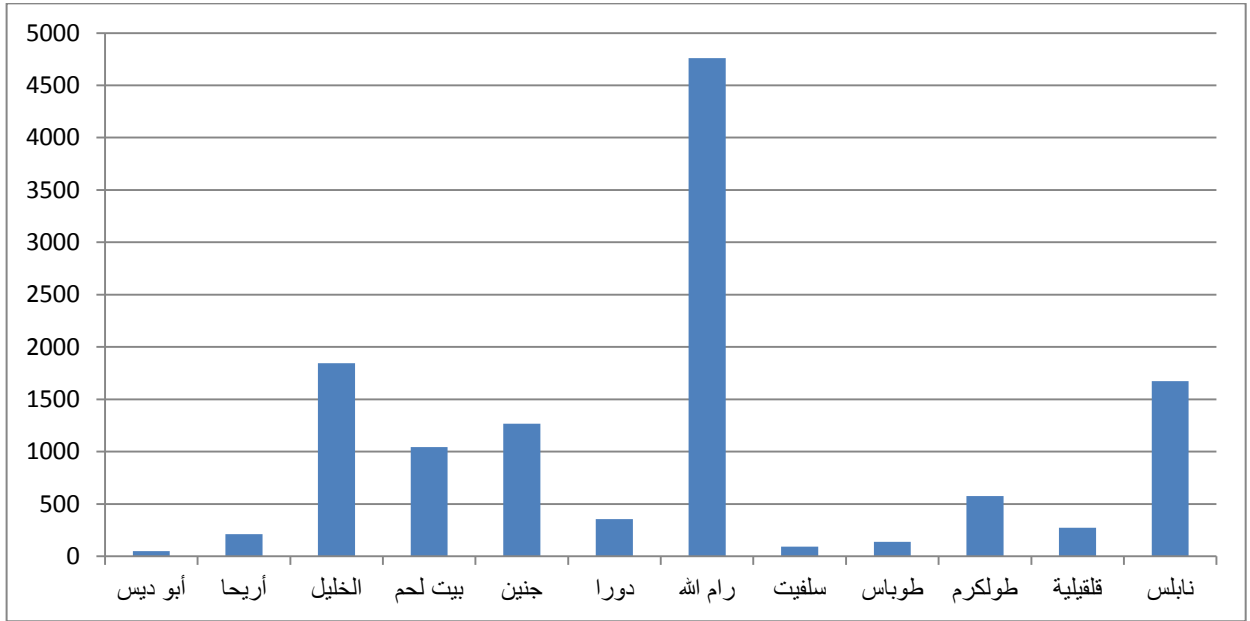
بلغ عدد المركبات المسجلة على النظام لأول مرة على النظام في مديريات الترخيص المنتشرة في مختلف المحافظات الشمالية لدولة فلسطين ١٢٢٨٣ مركبة ، كانت أعلى نسبة تسجيل في مديرية رام الله تلتها الخليل ونابلس ثم جنين وبيت لحم، كانت أعلى نسبة تسجيل للمركبات الخصوصية حوالي ٧٢% تليها الشاحنات والمركبات التجارية بنسبة ١٢% ثم المركبات العمومية بنسبة ١٠% ويوضح الشكلين التاليين توزيع المركبات المسجلة لأول مرة حسب المحافظات ونوع المركبات

توزيع المركبات المسجلة لأول مرة على النظام في مديريات الترخيص في الضفة الغربية حسب النوع للعام ٢٠١٣

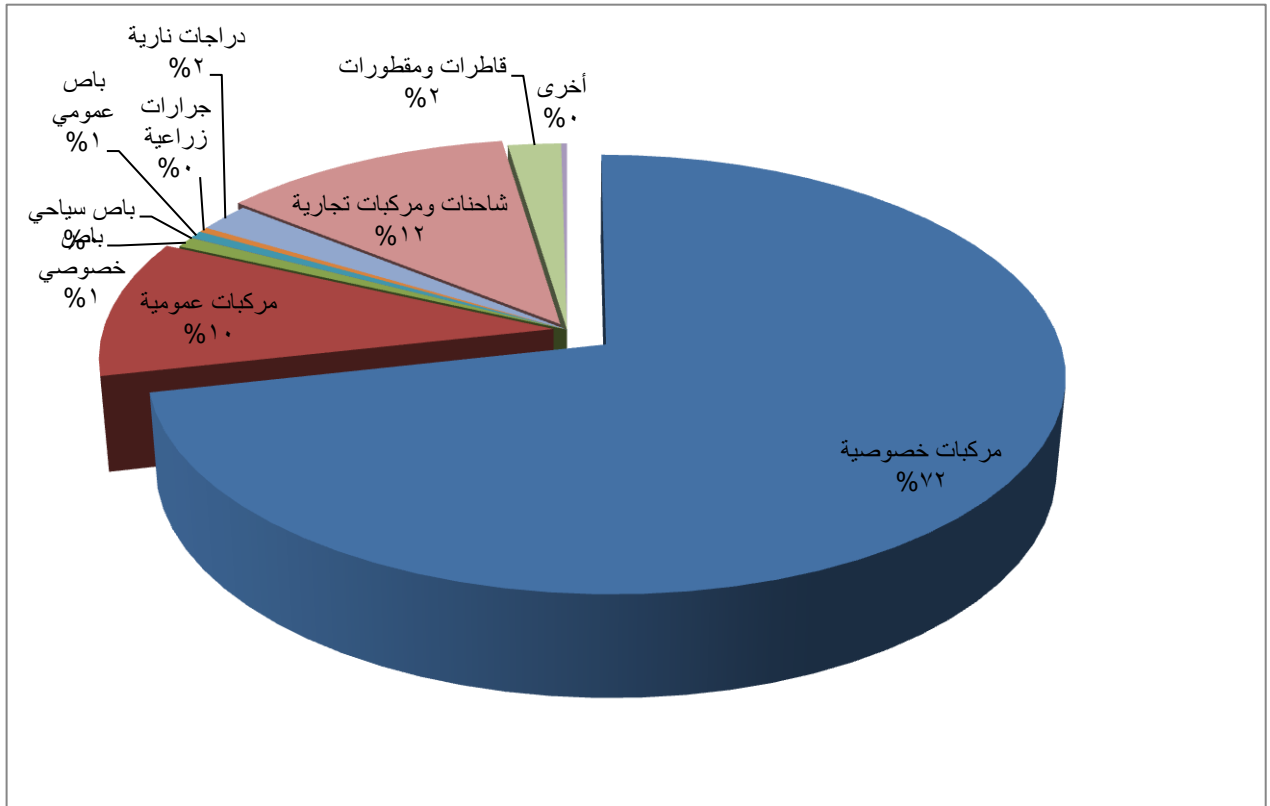
جدول (١١) : عدد المركبات المسجلة لأول مرة على النظام حسب النوع و المحافظة ، ٢٠١٣

المجموع	المركبات المسجلة أول مرة حسب النوع										المحافظة
	أخرى	قاطرات ومقطورات	شاحنات ومركبات تجارية	دراجات نارية	جرارات زراعية	باص عمومي	باص سياحي	باص خصوصي	مركبات عمومية	مركبات خصوصية	
1266	0	77	215	14	9	21	0	14	156	760	جنين
138	1	1	15	0	10	1	0	0	0	110	طوباس
575	0	16	48	10	1	2	0	21	112	365	طولكرم
1674	2	20	107	15	4	5	0	10	304	1207	نابلس
272	2	3	41	10	3	0	0	2	44	167	قلقيلية
93	1	2	8	2	1	0	0	0	0	79	سلفيت
4760	20	91	575	98	7	14	0	23	344	3588	رام الله والبيرة
211	0	3	8	86	3	7	0	4	30	70	أريحا
49	1	1	7	2	0	0	0	0	0	38	أبو ديس
1043	1	11	87	10	0	3	2	3	65	861	بيت لحم
1846	1	34	273	16	5	18	0	17	203	1279	الخليل
356	0	5	73	0	5	0	0	4	7	262	دورا
12283	29	264	1457	263	48	71	2	98	1265	8786	المجموع

شكل (١٣): توزيع المركبات المسجلة لأول مرة حسب المحافظات



شكل (١٤): توزيع المركبات المسجلة لأول مرة حسب نوع المركبات



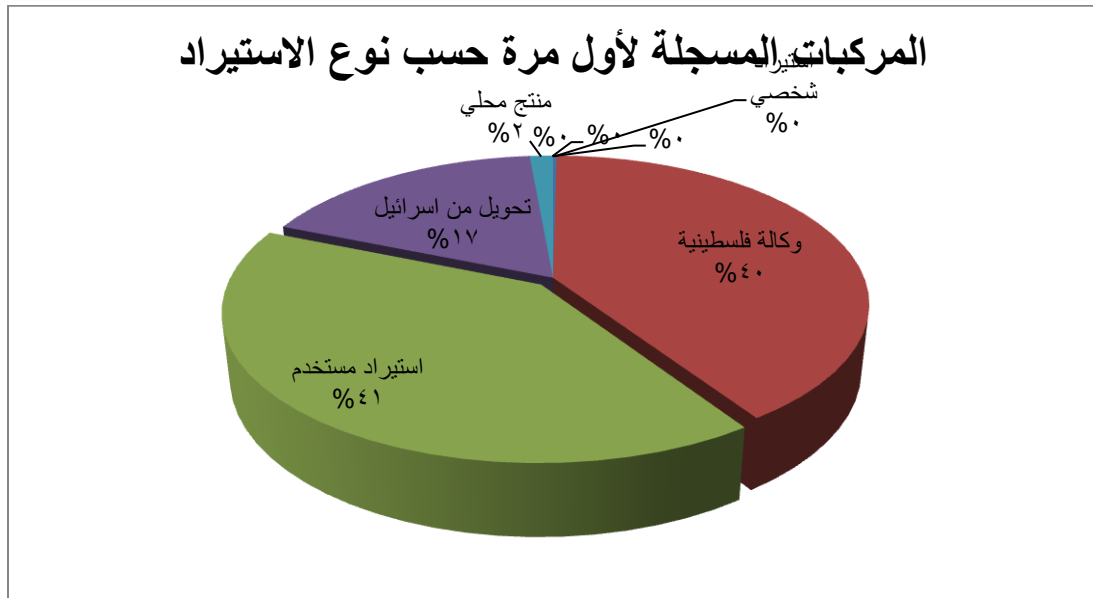
المركبات المسجلة لأول مرة حسب نوع الاستيراد

يشير الجدول (١٢) والرسم البياني (١٥) التالي الى ان أعلى نسبة تسجيل للمركبات المسجلة لأول مرة على النظام المركبات المستوردة المستعملة أي التي لا يزيد سنة انتاجها عن ٣ سنوات حيث بلغت نسبتها ٤١% من مجمل المركبات يليها مركبات الوكالة أي (zero km) بنسبة ٤٠% ومن ثم المركبات المحولة من اسرائيل (مركبات عمومية وتجارية) سواء لاشخاص أو شركات بنسبة ١٧% ، ثم المركبات من انتاج محلي (من نوع مجرورات) بنسبة ٢%، وتم تسجيل ٢٧ مركبة تم استيرادها باسماء أشخاص.

جدول (١٢): عدد المركبات المسجلة لأول مرة حسب نوع الاستيراد، ٢٠١٣

المركبات المسجلة لأول مرة حسب نوع الاستيراد ٢٠١٣	
نوع الاستيراد	العدد
استيراد شخصي	27
وكالة فلسطينية	4958
استيراد مستخدم	4984
تحويل من اسرائيل	1713
تحويل شخصي من اسرائيل	426
منتج محلي	174
غير مبين	1
المجموع	12283

شكل (١٥): توزيع المركبات المسجلة لأول مرة على النظام حسب نوع الاستيراد



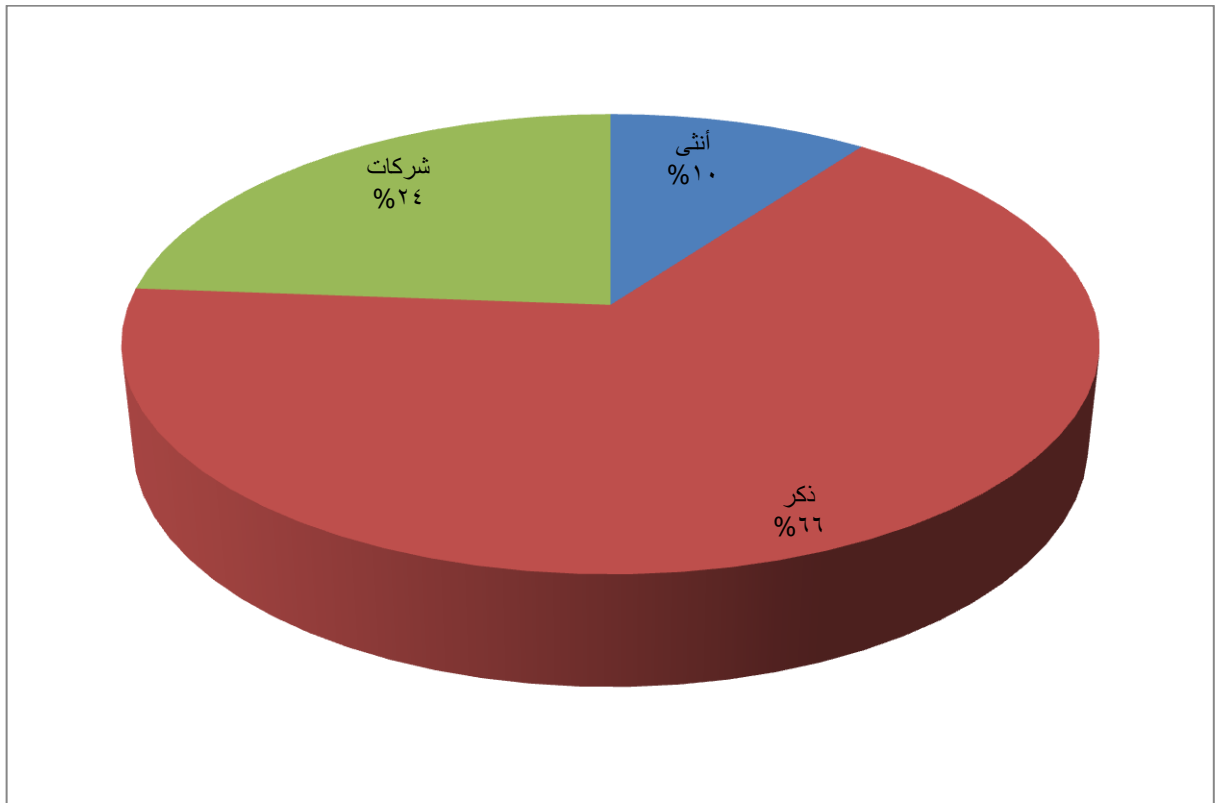
توزيع المالكين حسب الجنس للمركبات المسجلة لأول مرة على النظام

كانت نسبة مالكي المركبات المسجلة لأول مرة ٦٦% ذكور و ١٠% اناث و ٢٤% من هذه المركبات بأسماء شركات _ كما هو مبين في الجدول والرسم البياني التاليين:

جدول(١٣): عدد مالكي المركبات المسجلة لأول مرة حسب الجنس

توزيع المالكين حسب الجنس للمركبات المسجلة لأول مرة	
العدد	المالك حسب الجنس
1240	أنثى
8118	ذكر
2925	شركات
12283	المجموع

شكل(١٦): توزيع مالكي المركبات المسجلة لأول مرة على النظام حسب الجنس



المركبات المسجلة لأول مرة في مديريات الترخيص حسب المصنع للعام ٢٠١٣

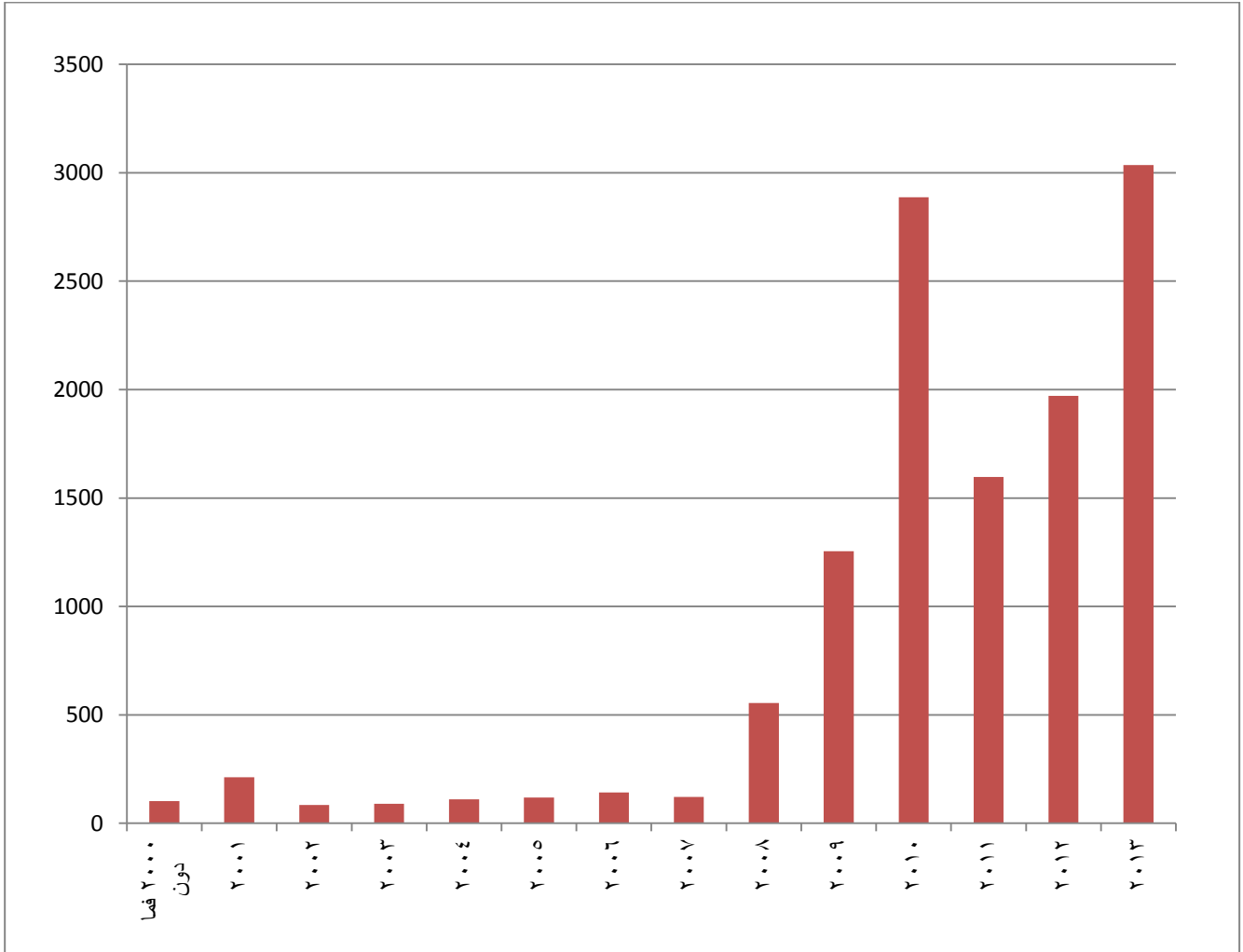
جدول (١٤): المركبات المسجلة لأول مرة عام ٢٠١٣ حسب شركة التصنيع

المركبات الجديدة المسجلة لأول مرة ٢٠١٣		
النسبة	العدد	شركة التصنيع
19.8	2435	فولكسواجن
15.1	1858	سكودا
10.3	1269	هونداي
10.2	1247	كايا
7.4	906	دايمر بننس
5.3	651	بيجو
3.4	421	اوبل
2.9	356	نيسان
2.8	347	فورد
2.0	246	سيات
1.9	237	فيات
1.6	201	مينتسوبيشي
1.6	199	سيتروان
1.5	185	سان يانغ
1.5	184	فولفو
1.5	180	داف
1.4	177	رينو
1.4	166	اودي
1.3	155	شيفروليت
1.2	150	اسوزو
1.1	138	ب م وو
.7	92	ايفيكو
.5	62	المراح
.5	56	مان
.4	51	حداد
.3	41	بسامكو
.3	34	لدكو
.2	28	مازده
.2	22	تويوتا
.2	22	هوندا
.1	17	سانج يونج
.1	17	لاندروفر
.1	14	لانديني
.1	13	كراج بدران

.1	11	كلاين
.1	9	نيوهولاند
.1	8	جي.ام
.1	8	سكانيا واييس
.0	6	حراش اشدود
.0	6	شركة كراج صبحي الحداد واولاده
.0	5	سيم
.0	4	بويك
.0	4	توموسان
.0	4	رينج روفر
.0	4	شلدوت
.0	4	كرايزلر
.0	3	بياجو
.0	3	رشيدي رأفت
.0	3	شيفيت
.0	2	فتون
.0	2	القناعه
.0	2	غير معروف
.0	2	كاديلاك
.0	2	كاواساكي
.0	1	اي م وو
.0	1	اينوتشنتي
.0	1	بلوم هارت
.0	1	بورشه
.0	1	تعسيوت رينيه
.0	1	جوبل
.0	1	سوزوكي
.0	1	ع.ج.م.
.0	1	فرجسون
.0	1	فوردسون
.0	1	مصنع العادل
.0	1	هامر
.0	1	هونان
.0	1	هونداي
100.0	12283	المجموع

توزيع المركبات المسجلة لأول مرة على النظام حسب سنة الانتاج ٢٠١٣

شكل (١٧): توزيع المركبات المسجلة لأول مرة حسب سنة الانتاج



كانت أعلى نسبة تسجيل للمركبات الجديدة الوكالة التي سنة انتاجها ٢٠١٣ بنسبة ٢٤,٧% تلتها المركبات التي عمرها ٣ سنوات أي سنة انتاجها ٢٠١٠ بنسبة ٢٣,٥% ، حيث أن اتفاقية باريس الاقتصادية تقيد استيراد مركبات خصوصية وخصوصية مزدوجة الاستعمال بعمر ٣ سنوات ما عدا سنة الانتاج ، أما المركبات التي يزيد عن تاريخ انتاجها عن ٥ سنوات هي مركبات تجارية وشاحنات وقاطرات وساندات مستوردة من الجانب الآخر .

جدول (١٥): عدد المركبات المسجلة لأول مرة على النظام حسب سنة الانتاج ، للعام ٢٠١٣

توزيع المركبات المسجلة لأول مرة على النظام حسب سنة الانتاج		
النسبة	العدد	سنة الانتاج
.0	1	1976
.0	1	1991
.0	2	1994
.0	2	1995
.0	3	1996
.0	6	1997
.0	2	1998
.1	12	1999
.6	73	2000
1.7	213	2001
.7	85	2002
.7	90	2003
.9	110	2004
1.0	119	2005
1.2	142	2006
1.0	121	2007
4.5	555	2008
10.2	1255	2009
23.5	2887	2010
13.0	1597	2011
16.0	1971	2012
24.7	3036	2013
100.0	12283	المجموع

جدول (١٦) : عدد خطوط الخدمة والمركبات والباصات وشركات النقل ذات العلاقة

كشف بخطوط الخدمة / ٢٠١٣										
عدد شركات النقل السياحي	عدد شركات النقل الخاص	عدد شركات التأجير	عدد الحافلات العاملة	عدد رخص التشغيل الممنوحة لها	عدد شركات الحافلات	عدد المركبات التابعة لها	عدد مكاتب التوكسي	سرفيس		المحافظة
								داخلي	خارجي	
0	0	18	141	156	16	440	60	25	553	جنين
0	0	6	35	37	5	70	11	0	77	طوباس
1	0	12	77	85	3	340	38	134	382	طولكرم
0	0	33	145	169	13	815	50	643	556	نابلس
0	0	13	16	21	2	236	18	0	177	قلقيلية
0	0	11	21	21	1	64	13	5	122	سلفيت
0	0	63	126	171	12	755	90	298	860	رام الله والبيرة
1	0	10	20	25	2	138	8	25	72	اريجا
0	2	21	31	49	7	90	19	0	54	القدس
4	1	28	94	127	9	370	29	150	524	بيت لحم
0	1	24	159	236	16	840	61	210	1056	الخليل
6	4	239	865	1097	86	4158	٣٩٧	149٠	443٣	المجموع

توزيع الكراجات المرخصة في المحافظات الشمالية حسب المحافظة ونوع الكراج في العام ٢٠١٣

جدول (١٧) : عدد الكراجات المرخصة في المحافظات الشمالية حسب المحافظة ونوع الكراج، ٢٠١٣

المحافظة	عدد الكراجات المرخصة	عدد الكراجات الغير مرخصة	معارض بيع المركبات المرخصة	معارض بيع المركبات الغير مرخصة	بيع قطع غيار مرخص	بيع قطع غيار غير مرخص
جنين	٤٠	١٦٥	٥٤	٤٨	٢٠	٧٥
طوباس	٩	١١	٢	-	-	٣
طولكرم	١٦	٢٧٤	١٣	١٦	٧	٦٥
نابلس	١١٨	٢٣٢	٦٢	٦٩	٥٥	٦٠
قلقيلية	١٦	١٠٣	٤	٧	٥	١٨
سلفيت	١٠	١٧	-	٤	٢	١٢
رام الله والبيرة	٥٠	٢٢٠	٧٥	٩٠	٣٣	٨٠
أريحا	٦	٨	٣	-	١	٦
أبو ديس	٢	٣٥	١	-	-	٨
بيت لحم	٣٦	١١٧	٢٤	٢٥	١٠	٣٨
الخليل	٣١	١٣٣	٣٩	٤٥	٢٥	٩٣
دورا	٩	١٨	٢	١٠	٣	١٤
المجموع	٣٤٣	١٣٣٣	٢٧٩	٣١٤	١٦١	٤٧٢

معارض بيع المركبات تشمل الوكالة (الجديد) والمستورد (المستعمل)

توزيع مدارس تعليم قيادة المركبات والمدربين والمدراء المهنيين ومركبات التدريب العاملة في المحافظات الشمالية ٢٠١٣

جدول (١٨): عدد مدارس تعليم قيادة المركبات والمدربين والمدراء المهنيين ومركبات التدريب العاملة ، ٢٠١٣

المحافظة	عدد المدارس	عدد المدربين	عدد مركبات التدريب	عدد المدراء المهنيين
جنين	33	130	132	33
طوباس	9	23	29	9
طولكرم	24	90	87	24
نابلس	41	170	178	41
قلقيلية	12	34	47	12
سلفيت	7	22	34	7
رام الله والبيرة	46	203	208	45
أريحا	9	29	39	9
أبو ديس	9	27	36	9
بيت لحم	30	140	129	30
الخليل	36	160	151	35
دورا	23	61	69	25
المجموع	279	1089	1139	279

كراجات صيانة وتصليح المركبات، معارض بيع المركبات ، محلات بيع قطع الغيار :

يوضح الجدول (١٧) عدد الكراجات التي تم ترخيصها حسب المحافظة حيث تم ترخيص ٣٤٣ كراج صيانة وتصليح مركبات من خلال مديريات الترخيص المنتشرة في محافظات الضفة الغربية بنسبة ٢٥,٧% من العدد الاجمالي لها في نهاية ٢٠١٣ ، حيث تم فتح كراجات جديدة في كل من رام الله وقلقيلية والخليل وسلفيت وطوباس وأريحا وأبو ديس وأغلاق كراجات في كل من جنين و نابلس وبقاء الوضع كما هو في طولكرم .

كذلك تم ترخيص ٢٧٩ معرض بيع مركبات بنسبة تتراوح ٥٤,٥% ، حيث تم فتح ٧٦ معرض جديد في كل من رام الله والخليل و نابلس وبيت لحم و جنين وطولكرم وأريحا واغلاق معارض في كل من طوباس وسلفيت وبقاء نفس العدد في كل من قلقيلية وأبوديس.

كما تم ترخيص ١٦١ معرض بيع قطع غيار المركبات بنسبة ٢٥,٤ ، حيث تم ترخيص ٧٨ محل قطع غيار مركبات جديد في كل من رام الله و جنين وطولكرم وقلقيلية وسلفيت وبيت لحم والخليل ، واغلاق محلات بيع قطع غيار في نابلس ولم يحدث اي تغير في كل من طوباس وأريحا وأبو ديس.

مدارس تعليم السياقة :

يوضح الجدول التالي رقم (١٨) عدد مدارس تعليم قيادة المركبات والمدراء المهنيين ومركبات التدريب العاملة خلال العام ٢٠١٣ ، حيث بلغ عدد مدارس تعليم قيادة المركبات المرخصة ٢٧٩ مدرسة ، رافقه ثبات في عدد المدراء المهنيين ٢٧٩ مدرب في حين ارتفع عدد تدريبي قيادة المركبات الى ١٠٨٩ مدرب ، وارتفاع عدد مركبات التدريب ١١٣٩ مركبة .

استيراد المركبات وقطع الغيار والمعدات الثقيلة :

سجلت احصائيات عام ٢٠١٣ وجود ٢١ وكيل معتمد للسيارات في المحافظات الشمالية للوطن ١٨ منها في رام الله و ٣ في كل من بيت لحم والخليل وأريحا كما بلغ عدد مستوردي السيارات المستعملة ١٤٨ مستورد منها ٢٤ في جنين ، ١١ في طولكرم ، ٢ في قلقيلية ، ٢٨ في نابلس ، ٤٩ في رام الله ، و ١٥ في بيت لحم ، و ١٧ في الخليل ، وواحد في أريحا ، وواحد في سلفيت . كما بلغ عدد معاملات قطع غيارالمركبات ٣٣٩ معاملة بواقع ٩٧٣٧١٨٥ قطعة .

سجل العام ٢٠١٣ انخفاض في عدد الحوادث المرورية في الضفة الغربية بنسبة ٠,٠٣ عن العام الذي سبقه حيث بلغ إجمالي عدد حوادث الطرق المسجلة في الضفة الغربية ٧٨٢٧ حادث والذي قابله انخفاض في عدد الوفيات والجرحى والاضرار الناتجة عن تلك الحوادث ، حيث جاء هذا الانخفاض نتيجة للجهود المبذولة لفرض الأمن وتعزيز السلامة على الطرق من قبل وزارة النقل والمواصلات وشرطة المرور .

جدول (١٩): عدد الحوادث في العام ٢٠١٣

جدول الحوادث والمخالفات ٢٠١٣	
٧٨٢٧	عدد الحوادث
٧٦٠٢	عدد الجرحى
١٣٦	عدد الوفيات

المخالفات في العام ٢٠١٣ :

اشارت احصائيات قاعدة بيانات نظام المخالفات المشترك بين وزارة النقل والمواصلات وشرطة المرور ، الى انه قد تم تحرير ١٠٥٩٧٧ مخالفة مرورية من قبل شرطة المرور في العام ٢٠١٣ ، و كانت أعلى نسبة ٣٢% منها في رام الله تلتها نابلس بنسبة ٢٦% ، ثم الخليل بنسبة ١٧% ثم بيت لحم بنسبة ١١% وفي طولكرم وجنين وقلقيلية وأريحا بنسبة ٣% لكل منها وسلفيت وطوباس بنسبة ٢% .

كما يوضح الجدول التالي توزيع تلك المخالفات المرورية المحررة من قبل شرطة المرور بحق المخالفين للقانون حسب المحافظات .

جدول (٢٠): عدد المخالفات المرورية المحررة من قبل شرطة المرور بحق المخالفين للقانون

عدد المخالفات	المحافظة
٣٥٨٣	جنين
٨٢١	طوباس
٣٦٩٣	طولكرم
٢٧٣٥٥	نابلس
٢٧٧٨	قلقيلية
١٠٩٧	سلفيت
٣٣٦٦٣	رام الله والبيرة
٢٧٧٠	أريحا
١٩٧	القدس
١٢٠٢٣	بيت لحم
١٧٩٥٥	الخليل
٤٢	غير معروف
١٠٥٩٧٧	المجموع

غير معروف : مركبات تسجيل المحافظات الجنوبية .

المركبات غير القانونية المصادرة من قبل الشرطة

جدول (٢١) : عدد المركبات غير القانونية المصادرة من الشرطة المباعة بالمزاد كحديد

السنة	عدد المزادات	عدد المركبات	اجمالي المبلغ (بالشيقل)
2009	3	409	155320
2010	6	4011	2151987
2011	5	1907	1389355
2012	5	2296	1767804
2013	5	3566	2118702
2014	1	547	182440
المجموع	25	12736	7765608

رخص قيادة المركبات الشخصية

بلغ عدد رخص القيادة الشخصية الصادرة من وزارة النقل والمواصلات عبر مديريات الترخيص المنتشرة في محافظات الوطن الشمالية ٤٦٩١٤٠ رخصة منها ٢٥٠٧٦ رخصة قيادة شخصية تم منحها خلال العام ٢٠١٣ ، بنسبة متقاربة جدا مع ٢٠١٢ ، وبانخفاض مقداره ٠,٩% عن العام ٢٠١٠ الذي سجل أعلى نسبة اصدار لرخص القيادة الشخصية للسائقين .

كما كانت نسبة الذكور الحاصلين على رخص القيادة الشخصية أعلى من الاناث حيث نسبة الذكور ٦٤% والاناث ٢٤% .

وكانت أعلى نسبة ٧٠% رخص قيادة سائقين جديدة من الدرجة B (للمركبات الخصوصية والتجارية أقل من ٤ طن) و ٣٠% للدرجة C1 (للمركبات التجارية والشحن الخفيف لغاية ١٥ طن) .

وكانت أعلى نسبة رخص سياقة شخصية ٦٠% صادرة خلال العام ٢٠١٣ ممنوحة للفئة العمرية ما بين (١٧-٢٤) سنة تليها الفئة العمرية من (٢٥-٣٤) سنة بنسبة ٢٩% .

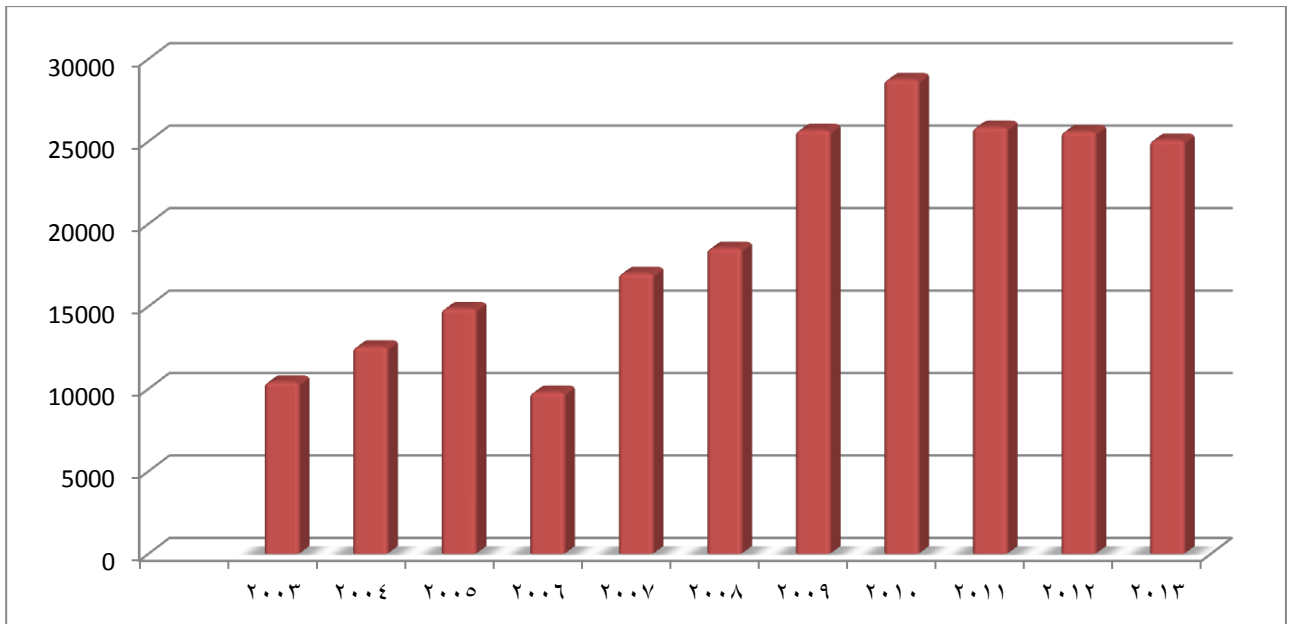
وسجلت أعلى نسبة رخص قيادة شخصية صادرة في عام ٢٠١٣ في مدينة الخليل بنسبة ٢١% تليها نابلس بنسبة 16.5% ثم مدينة رام الله بنسبة 14.4%

رخص السياقة الشخصية الصادرة في الضفة الغربية حتى نهاية العام ٢٠١٣

جدول (٢٢) : عدد رخص السياقة الصادرة حسب سنة الاصدار

رخص القيادة الصادرة حسب سنة الاصدار	
العدد	سنة الاصدار
25208٤	٢٠٠٢ فما دون
10414	2003
12548	2004
14869	2005
9796	2006
17004	2007
18524	2008
25679	2009
28756	2010
25862	2011
25602	2012
25076	2013
466212	المجموع
469140	المجموع

شكل (١٨) : توزيع الرخص الشخصية حسب سنة الاصدار



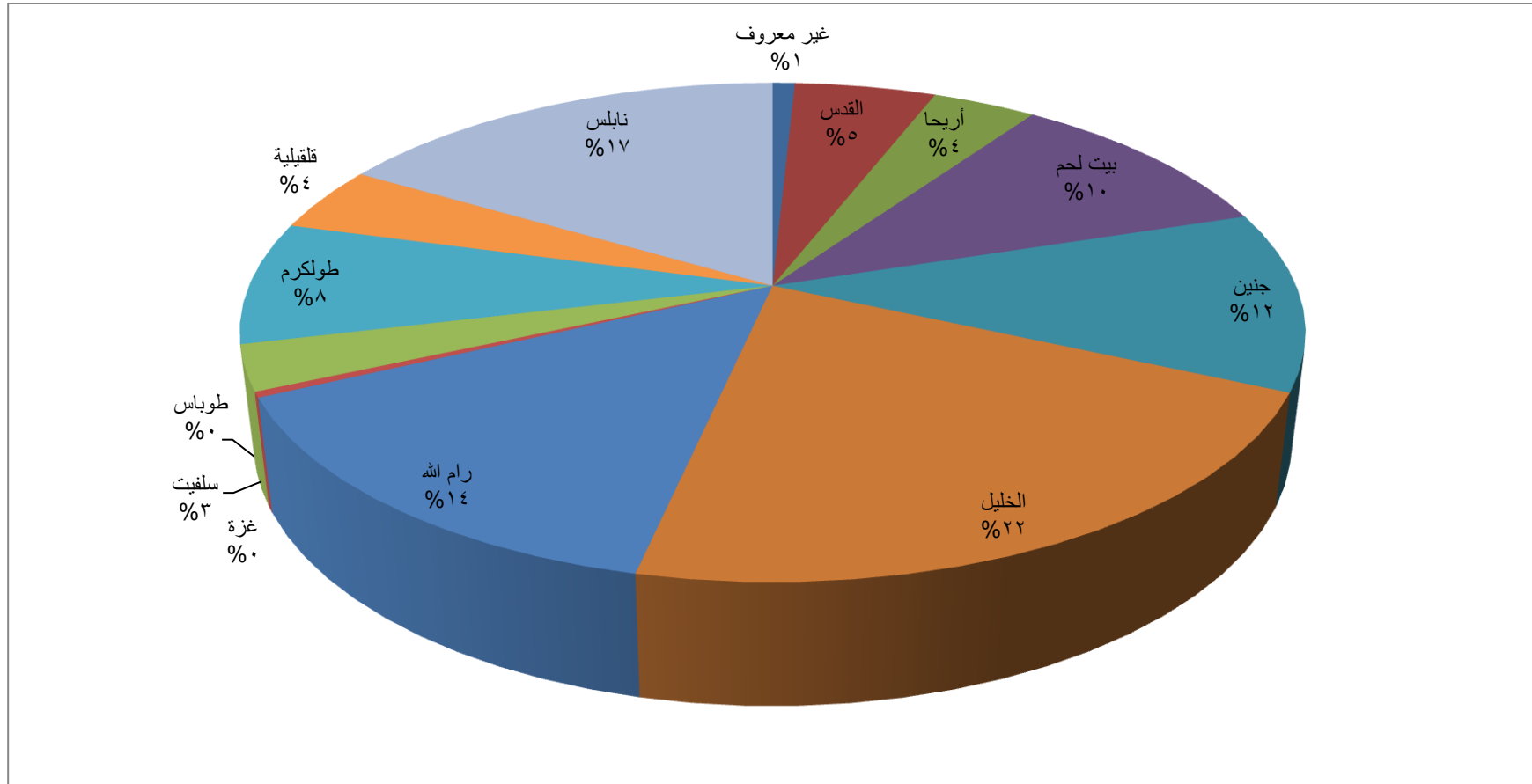
رخص السياقة الصادرة في المحافظات الشمالية لنهاية العام ٢٠١٣

جدول (٢٣): عدد رخص السياقة الصادرة من قبل وزارة النقل كما هو نهاية عام ٢٠١٣

المنطقة	العدد
جنين	54572
طوباس	5
طولكرم	37272
نابلس	77620
قلقيلية	19926
سلفيت	13767
رام الله والبيرة	68147
أريحا	17700
القدس	24103
بيت لحم	48709
الخليل	101822
غزة	1727
غير مبين	3770
المجموع	469140

غير مبين : غير معروف العنوان

شكل (١٩): توزيع رخص القيادة الشخصية الصادرة في المحافظات الشمالية حتى نهاية ٢٠١٣

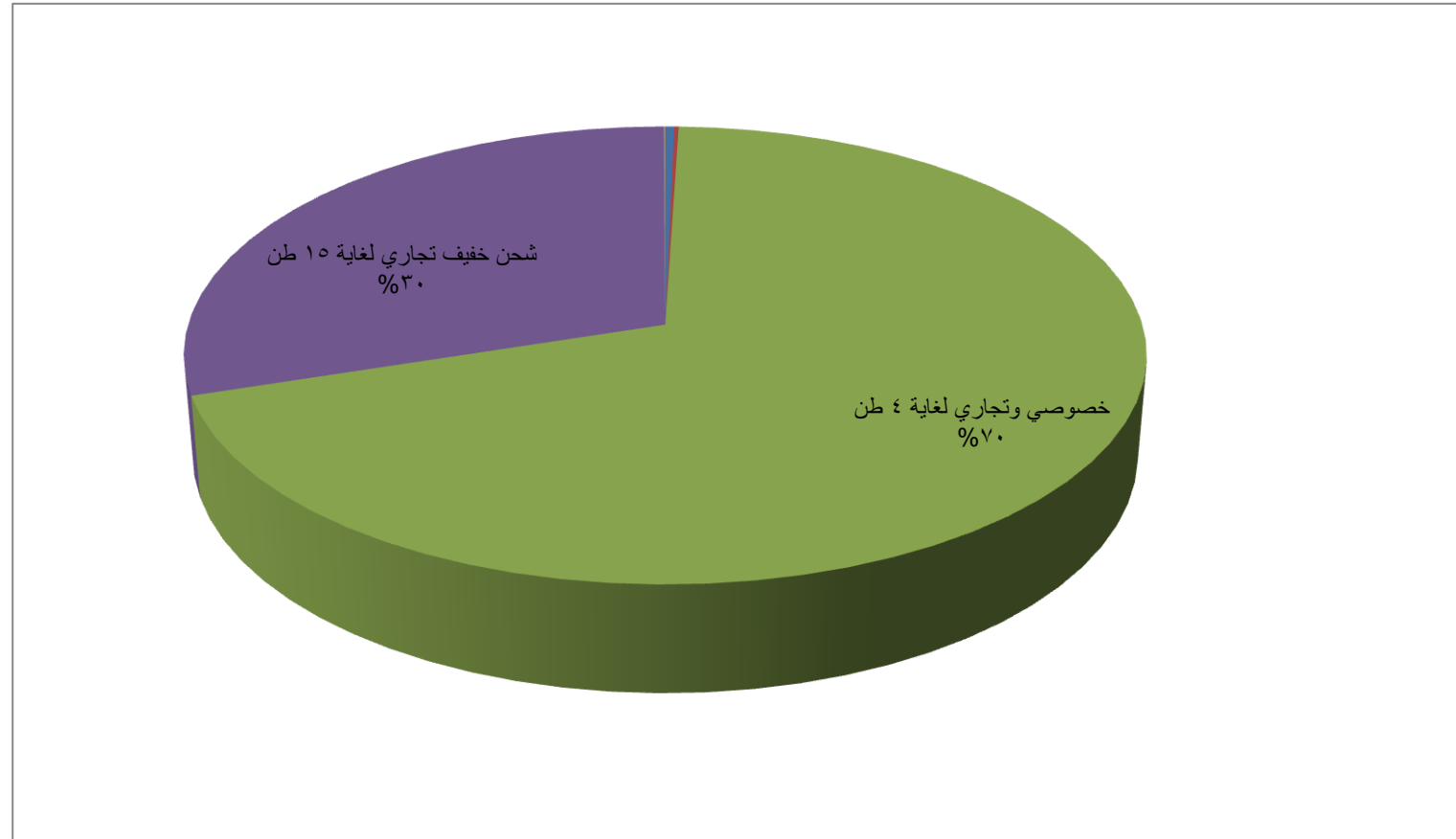


توزيع رخص السياقة الشخصية الصادرة حسب درجة الرخصة والفئة العمرية ، خلال العام ٢٠١٣

جدول (٢٤): عدد رخص القيادة الصادرة حسب درجة الرخصة والعمر، ٢٠١٣

المجموع	الفئة العمرية							درجة الرخصة	
	٦٥	٦٤-٥٥	٥٤-٤٥	٤٤-٣٥	٣٤-٢٥	٢٤-١٩	حتى ١٨		
86	0	0	1	11	21	28	25	جرار زراعي	١
42	2	0	1	6	5	19	9	دراجة نارية	+A
17449	3١	157	503	1872	5773	7230	1883	خصوصي وتجاري لغاية ٤ طن	B
74٨٤	0	3	18	240	1363	500٣	857	شحن خفيف تجاري لغاية ١٥ طن	C1
4	0		1	2	1	0	0	قاطرة سائدة	E
11	0	3	0	2	6	0	0	عمومي	D1
0	0	0	0	0	0	0	0	باص	D
25,0٧٦	٣٣	163	524	2,133	7,169	12,28٠	2,774	المجموع	

شكل ٢٠: توزيع رخص السياقة الصادرة خلال العام ٢٠١٣ حسب الدرجة

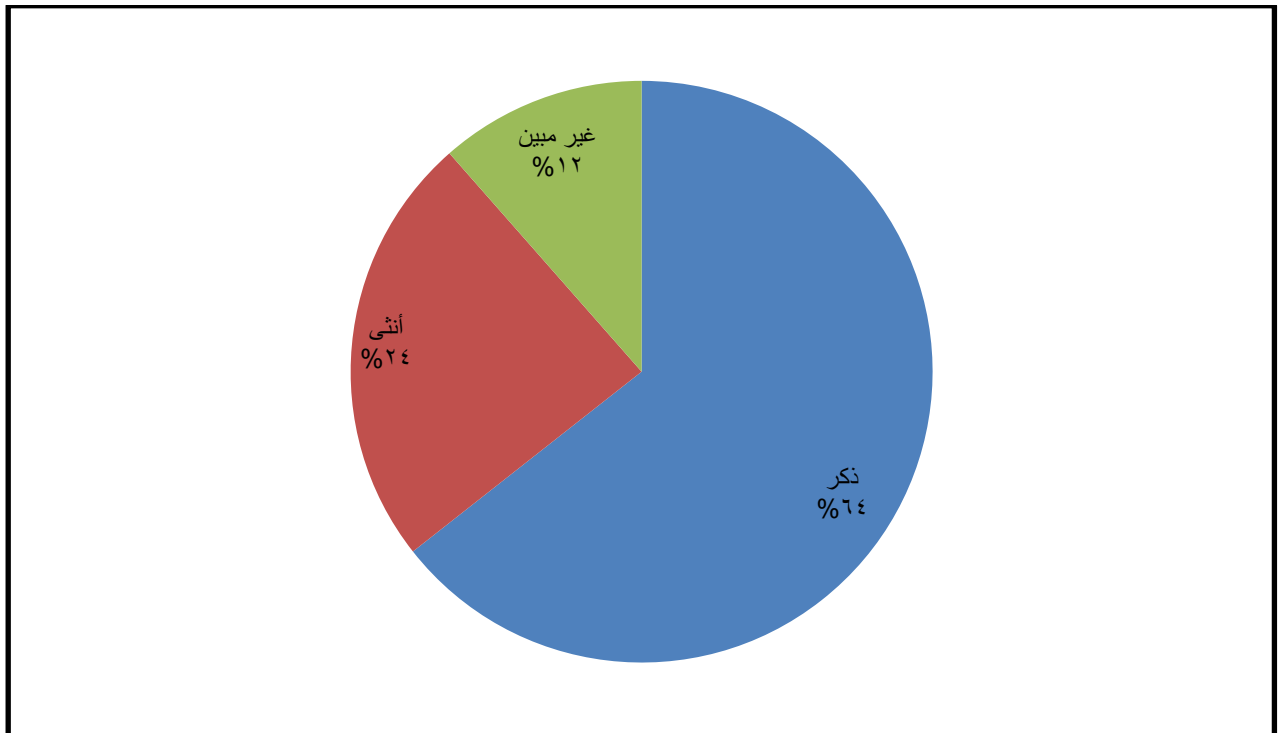


رخص القيادة الشخصية الصادرة حسب الجنس خلال العام ٢٠١٣

جدول (٢٥): عدد رخص القيادة الشخصية الصادرة في العام ٢٠١٣ حسب الجنس

العدد	الجنس
16095	ذكر
6028	أنثى
2871	غير مبين
24,994	المجموع

شكل (٢١): توزيع رخص السياقة حسب جنس السائق



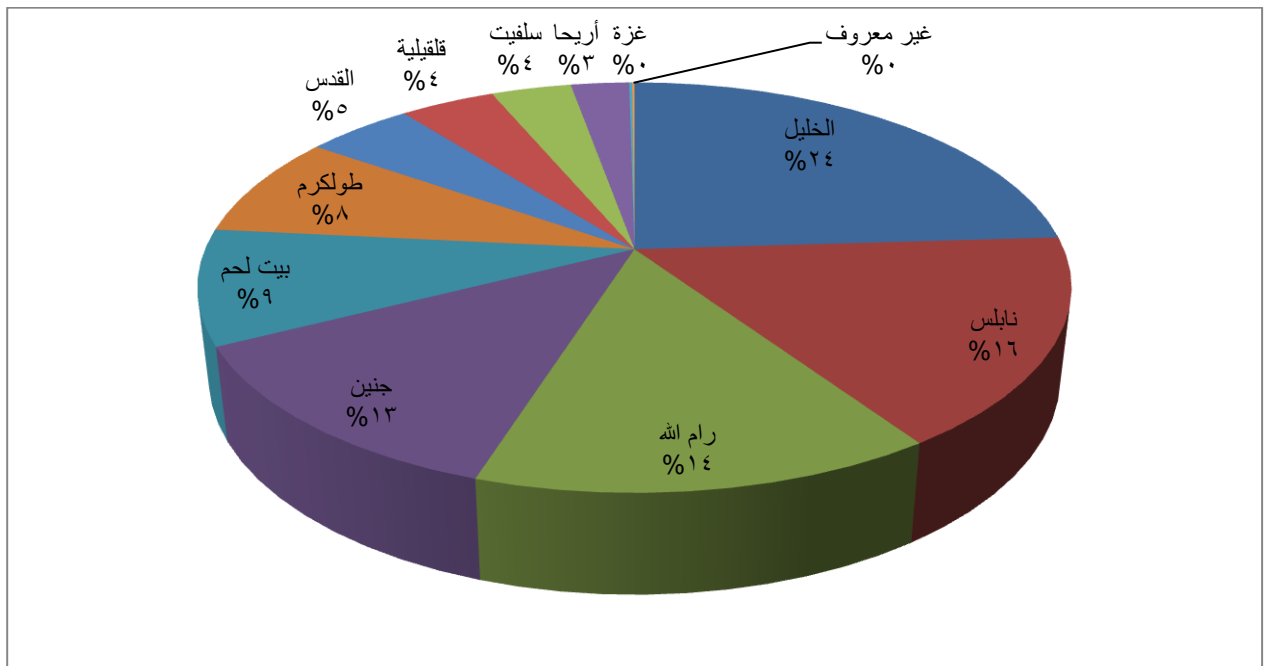
غير مبين: لأن ملف السكان يتم قراءته من وزارة الداخلية (السجل المدني) وهؤلاء المواطنين لم يتم تزويدنا ببياناتهم الخاصة بالجنس

رخص السياقة الصادرة في العام ٢٠١٣ حسب المحافظة

جدول (٢٦): عدد رخص السياقة الصادرة في العام ٢٠١٣ حسب المحافظة

توزيع رخص السياقة الصادرة في العام ٢٠١٣	
المحافظة	العدد
الخليل	6029
نابلس	4132
رام الله	3612
جنين	3162
بيت لحم	2275
طولكرم	2028
القدس	1185
قلقيلية	1056
سلفيت	890
أريحا	649
غزة	34
غير معروف	24
المجموع	25076

شكل (٢٢): توزيع الرخص الشخصية الصادرة في العام ٢٠١٣ حسب المنطقة:



الشكاوى المقدمة من المواطنين

بلغ عدد الشكاوى المقدمة من المواطنين الى وحدة الشكاوى في وزارة النقل والمواصلات ما يقارب ٢٨٠ شكوى موثقة حسب الاصول سواء بحضور المواطن او بواسطة الهاتف المجاني او بواسطة البريد الالكتروني للشكاوى على موقع وزارة النقل والمواصلات تم حل ٩٤% من هذه الشكاوى ، سواء كانت هذه الشكاوى ضد العاملين في القطاع العام او الخاص او الاهلي أو ضد اجراءات وتعليمات تعيق راحة المواطن.

٤٣% من هذه الشكاوى منها تخص النقل على الطرق، ٢٩% تخص التراخيص، و٨,٩% تخص الشؤون الفنية و١١% تخص مديريات الترخيص، ٣,٦% تخص النقل والحكومي و٥,٣% مختلفات.

جدول (٢٧): الشكاوى المقدمة من قبل المواطنين للعام ٢٠١٣ لوحدة الشكاوى في وزارة النقل والمواصلات

ملاحظات	نسبة الانجاز	عدد المعاملات	الجهة المقدمة ضد الشكاوى
عوائق قانونية واجرائية	٨٠%	١٢٠	النقل على الطرق
عوائق قانونية واجرائية	٨٥%	٨٠	الترخيص
	١٠٠%	٢٥	شؤون فنية
	١٠٠%	٣٠	مديريات
	١٠٠%	١٠	نقل حكومي
	١٠٠%	١٥	مختلفات
	٩٤%	280	المجموع

الإيرادات

سجل العام ٢٠١٣ ارتفاعا طفيفا في إيرادات الوزارة من الترخيص في الضفة الغربية والتي أودعت لحساب الخزينة، حيث بلغت نسبة الزيادة في الإيرادات ٠,٠٦% عن عام ٢٠١٢ حيث بلغ إجمالي الإيرادات ١٩٠٣٦٣٠٤٤ شيقل ، وزيادة في إيرادات رخص المركبات بنسبة ٠,٠٩% ، وإيرادات رخص المعدات الثقيلة والفحص النظري التوريثية وإيرادات مراقب السير على الطرق عن العام المنصرم .

في المقابل سجل العام ٢٠١٣ انخفاضا طفيفا أيضا في إيرادات كل من اللوحات المعدنية والرخص الشخصية والفحص العملي ومدارس تعليم السياقة وهندسة المركبات مقارنة بإيرادات عام ٢٠١٢.

جدول (٢٨): إيرادات وزارة النقل والمواصلات من التراخيص في المحافظات الشمالية لعام ٢٠١٣

إيرادات عام ٢٠١٣ (بالشيقل)	
١٣٠٩٣٢٥٧٢	رخص مركبات
٥٦٨٢٥٩	متفرقات مركبات
٦٨٩٢٠	لوحات معدنية
٥٦٥٧٠٠	معدات ثقيلة
١٢٨٨٥٢٩٩	رخص شخصية
٤٥٧٧٤٣٥	فحص نظري
٢٧٣٧٣٦٠	فحص عملي
١٥٨٩٦٩	متفرقات سواقين
٣٦٧٣٨٩٦٧,١٨	مراقب السير على الطرق
٢٣٤٨٠٩	مدارس السياقة
٨٩٤٧٥٤	هندسة المركبات
١٩٠٣٦٣٠٤٤,١٨	المجموع

إيرادات المركبات الحكومية المباعة بالمزاد العلني

جدول (٢٩): المركبات الحكومية القانونية المباعة بالمزاد العلني

المركبات القانونية المباعة بالمزاد العلني			
السنة	عدد المزادات	عدد المركبات	اجمالي المبلغ (بالشيقل)
2008	6	238	11966845
2009	4	204	2479055
2010	4	191	4484426
2011	2	185	2209931
2012	3	150	3932976
2013	2	93	1369912
المجموع	21	1061	26443145

المصطلحات والتعريف:

التعريف	درجة رخصة القيادة السابقة	درجة رخصة القيادة الحالية
دراجة مع محرك مساعد	أ	A2
دراجة نارية	ب	A1
دراجة فائق ٥٠٠ CC	ج	A
تراكتور	١	1
خصوصي	٢	B
شحن خفيف	٣	C1
شحن ثقيل	شحن ثقيل	C
قاطرة سائدة	٤	E
عمومي	٥	D1
باص	٦	D

- المركبة الملغاة :** هي المركبة التي طلب مالكيها بكتاب خطي الغاء سجلاتها من سلطة الترخيص حيث انها لم تعد صالحة للسير على الطريق أو نسبة الضرر في المركبة يزيد عن ٧٥% من قيمتها وأنها غير قابلة للتصليح.
- حافلة خصوصية:** كل حافلة ليست عمومية وتستعمل في نقل الاشخاص بدون أجر .
- حافلة عمومية :** مركبة عمومية من نوع حافلة مخصصة لنقل ركاب بأجر .
- الحافلة السياحية :** كل حافلة ليست عمومية وتستعمل في نقل الافواج السياحية أو الرحلات مقابل مبلغ مقطوع .
- المركبة العمومية:** المركبة المستعملة أو المعدة للاستعمال في نقل ركاب لقاء أجر .
- المركبات الخصوصية:** المركبة المعدة للاستعمال الشخصي تشمل صالون خصوصي ،صالون خصوصي ستيشن ، جيب ، مركبة خصوصية مزدوجة الاستعمال
- الجرارات:** مركبة آلية معدة حسب تصميمها للجر وتنفيذ أية اعمال اخرى ، تشمل تراكتور زراعي، تراكتور صناعي.
- المركبات التجارية:** المركبة المعدة للاستعمال في نقل البضائع لقاء اجرة أو لتقلها فيما يتعلق بأعمال صاحب المركبة التجارية .تشمل مركبة تجارية غير موحدة مغلقة ، مركبة تجارية غير موحدة مزدوجه، مركبة تجارية غير موحدة مفتوحة ،مركبة تجارية غير موحدة مفتوحة - كابينة مزدوجة ، مركبة تجارية موحدة، تجاربه موحده ذات سطح مرتفع .
- الشاحنات:** مركبة تجارية ذات وزن اجمالي اكثر من ٤,٥ طن .
- المقطورات:**مركبة بدون محرك صممت وصنعت لكي تقطرها أو تجرها مركبة آلية .

أخرى : تشمل تراكتورون ،خلاطة ، سلم ويرج هيدرولي ، ضاغط - كومبرسور ، عيادة، مختبر طبي ،مركبة إطفاء وإنقاذ ،
مركبة اسعاف، مركبة اسعاف خاصة ، مركبة اطفاء ، مركبة تخليص وجر ، مركبة صحية، مركبة قذح عاممركبة لنقل
الموتى ، مركبة مختبر ، مركبه لنقل الموتى ، معدات طبية، مكتبة متنقلة.