



## الخطة الإستراتيجية 2009 - 2011


فلسطين  
2009

9			
11			
15		:	
24			
27			
28	2011-2009		
31		:	
33			
38			
45			
49			
55			:
56		/	:(1)
61		/	:(2)
67	2011-2009		:(3)
78	2011-2009		:(4)
87			:(5)
		2011 -2009	
104	2011 -2009		:(6)
105		/	:(7)
106			:(8)
107		/	:(9)
109	2008 - 2007		:(10)
121			:(11)



30





✓

✓

✓

✓



:

( )

:

✓

✓

✓

.

■

■

■

■

■

■

■

✓

✓

30

.

:

( )

( )

- 
- 
- 
- 
- 
- 
- 
- 
- 

/ :

:

-  
-  
-

:

:

.





：

：

1994

( 8310)

1999

4315

100

30

77

2000

%4

24.4

2000

22.7

2000/9/29

115

%58

.

:

.

.

.1

.2

.

.3

.

.4

.

.5

.

.6

.

.7

.

.8

.

.9

.

.10

.

.

.

"

"

.

.

"

"

:

:

•

•

- 
- 
- 
- 
- 

..

:

.



:

:

■

10,747,509

. %

. 2004

132,826,643

.%

:

■

%50

∴ □

∴ □

∴ □

( ) ( )

∴ □  
)

(

∴

∴ □

∴ □

⋮ □

⋮ □

⋮ □

⋮ □

⋮ □

⋮ □

⋮ □

⋮ □

⋮ □

GIS

:

■

:

■

:

■

:

/

:

■

:

■

:

■

:

■

:

■

:

■

:

■

250

/

:

■

(CNG)

(LPG)

:

■





	❖ ❖ ❖ ❖	
	❖ ❖ ❖ ❖ ❖ ❖ ❖ ❖ ❖ ❖ ❖	
	❖ ❖  ❖	
	❖ ❖ ❖ ❖ ❖ ❖ ❖ ❖	



:

:

.1

.2

.3

.4

.5

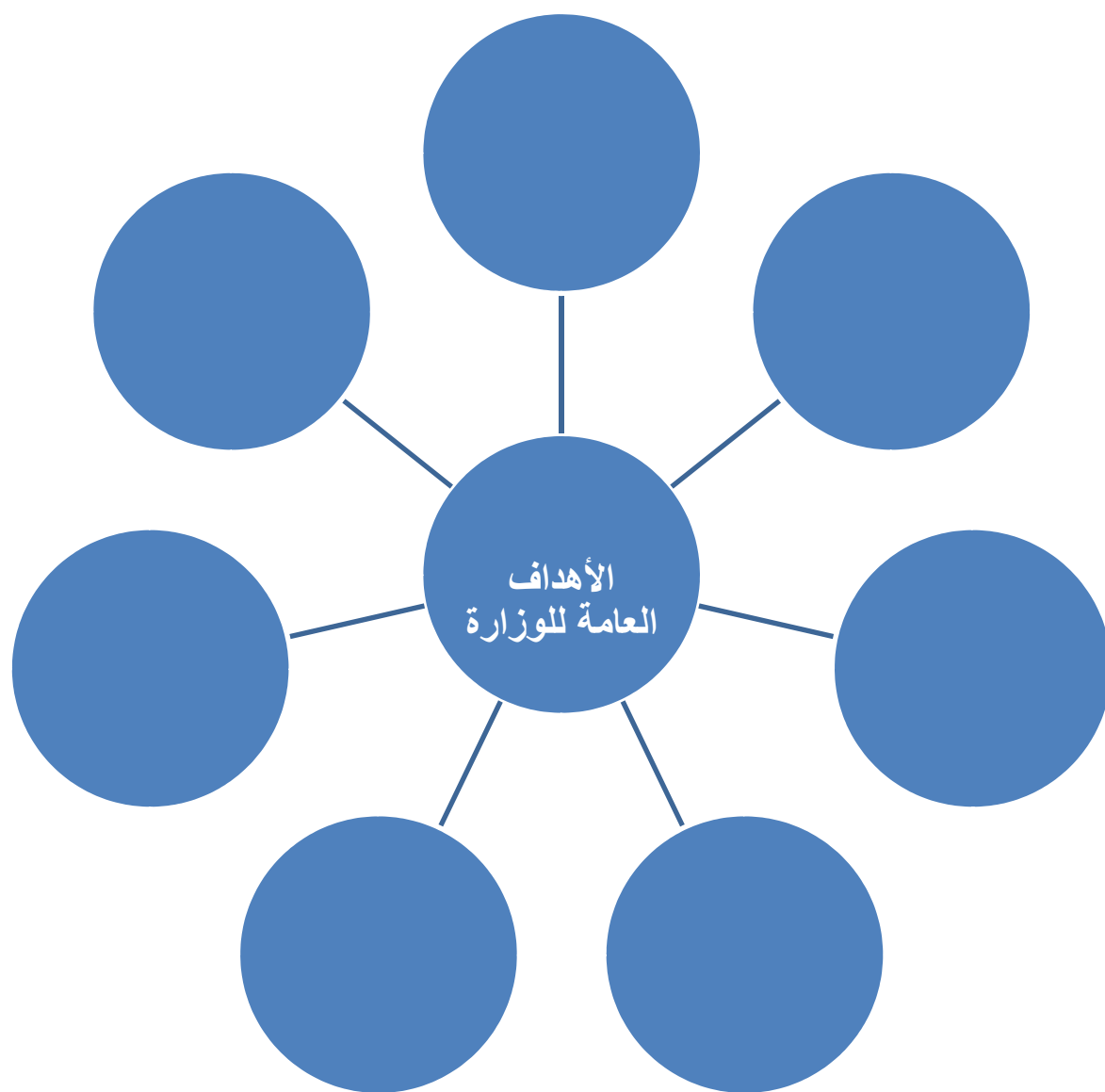
.6

.7

.8

.9

**Mission Statement**



## ثانيا: رؤية الوزارة

### :External Vision

أن نرى

### :Internal Vision

:





:

		1
		2
		3
		4
	:	
	..	
		5
		6
		7
		8



2011 – 2009

:

:

:

**Master Plans**

:

:

:

✓

✓

✓

✓

✓

✓

✓

271

44

:



:



.









14

2008 , 2007

99,649.060

•

•

•

:

/

.

:

:

→

→

→

.

→

→

→

→

→

→

:

→

→

→

→

→

→

→

→



:

:

( )

( )

:

12

:

AO Scanner

Global Positioning System

GPS

(.... )

GIS

- 
- 
- 
- 
- 
- 

:

—  
—



•

•

•

•

$$\vdots$$

• •


$$\vdots$$

2010-2008



:





.



التسريع في التوجه لتطبيق

:



:



:



:



:



:



670

✓

✓

✓

✓

✓

✓

✓

2010-2008

✓

:

✓

✓

:

✓

:

✓

:

•

•

•

:

170000



. (Critical Issues)

:

.



.

:

- 
- 
- 
- 

.

:

- 
- 
- 
- 
- 
-

：

( )

( )

2010

2009

：

- ✓
- ✓
- ✓
- ✓
- ✓

：

- ✓
- ✓
- ✓
- ✓

：



...

...

✓  
✓  
✓  
  
✓  
✓  
✓  
✓

...

...

•  
  
•  
•  
•  
•  
•  
•  
•  
•  
•

•

•

:

:

-

-

-

-

-

-

-

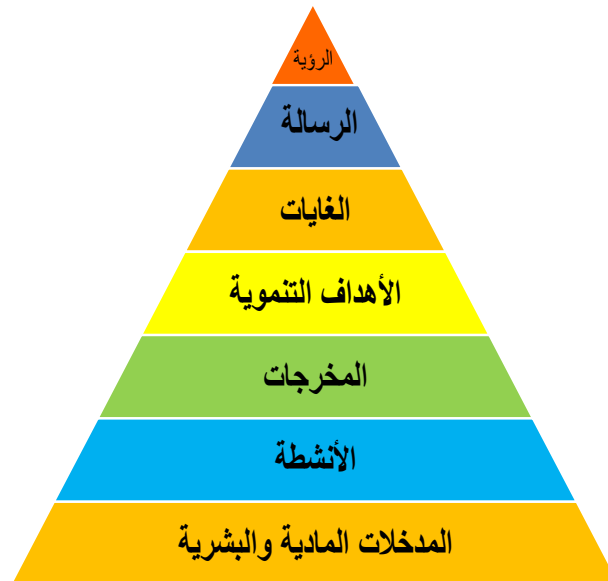


:

:

33

42



شكل 1 : هرمية الأهداف

/ Outputs	/ Specific Objectives	Goals/ Overall Objectives
1.1.1 2.1.1	1.1	.1
1.2.1	2.1	
2.2.1		
3.2.1		
1.3.1	3.1	
2.3.1		
3.3.1		
1.1.2	1.2	.2

/ Outputs	/ Specific Objectives	Goals/ Overall Objectives
2.1.2		
1.2.2	2.2	
1.3.2	3.2	
1.4.2	4.2	
2.4.2		
1.5.2	5.2	
1.6.2 2.6.2 :	6.2	
1.7.2	7.2	
1.8.2	8.2	
1.9.2	9.2	
1.1.3	1.3 271 44	.3

/ Outputs	/ Specific Objectives	Goals/ Overall Objectives
2.1.3		
3.1.3		
1.2.3	2.3	
1.3.3	3.3	
1.1.4	1.4	.4
1.2.4	2.4	
1.3.4	3.4	
1.4.4	4.4	

/ Outputs	/ Specific Objectives	Goals/ Overall Objectives
1.1.5	1.5	.5
1.2.5	2.5	
1.3.5	3.5	
1.4.5	4.5	
1.5.5	5.5	
1.6.5	6.5	
1.1.6	1.6	.6
1.1.7	1.7	.7

/ Outputs	/ Specific Objectives	Goals/ Overall Objectives
1.2.7	2.7	
1.3.7	3.7	
1.4.7	4.7	
1.5.7	5.7	
1.6.7	6.7	
1.7.7	7.7	
1.1.8	1.8	<b>-8</b>
1.2.8	2.8	
1.3.8	3.8	
1.4.8	4.8	



/ Outputs	/ Specific Objectives	Goals/ Overall Objectives
1.5.8	5.8	
1.6.8	6.8	
1.1.9	1.9	-9
1.2.9 2.2.9	2.9	
1.3.9	3.9	
1.4.9	4.9	

/ Outputs	/ Specific Objectives	Goals/ Overall Objectives
1.5.9  \$	5.9	

الملاحق

( 1 )

Macro & Micro External Environment

Opportunities

				/			
				/			
:							
			✓			✓	
			✓			✓	
			✓			✓	
			✓			✓	

				/			
				/			
:							
			✓			✓	
		✓				✓	
		✓				✓	التسريع في التوجه لتطبيق

				/			
				/			
:							
		✓				✓	
		✓				✓	
:							
	✓					✓	
	✓					✓	

			✓			✓	
							:
			✓			✓	2010-2008
			✓			✓	
			✓			✓	
			✓			✓	
			✓			✓	
		✓				✓	
							:
			✓			✓	

:							
			✓			✓	
			✓			✓	
:							
	✓			✓			
			✓			✓	:
		✓				✓	
	✓					✓	



Macro & Micro External Environment

Threats

				/			
				/			
:							
			✓			✓	
			✓			✓	
			✓		✓		
			✓		✓		670

				/			/
				/			
			✓		✓		
			✓			✓	
			✓		✓		
:							
			✓			✓	
			✓	✓			

				/			
				/			
		✓			✓		
		✓				✓	
			✓		✓		

				/			/
				/			
			✓		✓		
			✓	✓			2010-2008
:							
			✓			✓	
	✓					✓	
:							
	✓					✓	

				/			
				/			
	✓			✓			
:							
			✓			✓	
		✓			✓		

				/			/
				/			
							• • •
:							
			✓			✓	170,000

( 3 )

2011-2009

/ Projects / Activities		/ Outputs	/ Specific Objectives	Goals/ Overall Objectives
	1.1.1.1	1.1.1	1.1	.1
	2.1.1.1	2.1.1		
	1.2.1.1			
	1.1.2.1	1.2.1	2.1	
3	1.2.2.1 2.2.2.1	2.2.1		
:	1.3.2.1	3.2.1		
)	- - -			
( ,				

/ Projects / Activities	/ Outputs	/ Specific Objectives	Goals/ Overall Objectives
-			
1.1.3.1	1.3.1	3.1	
1.2.3.1 : - -	2.3.1		
1.3.3.1	3.3.1		
1.1.1.2 2.1.1.2 3.1.1.2 4.1.1.2  5.1.1.2	1.1.2	1.2	.2
1.2.1.2 2.2.1.2	2.1.2		



/ Projects / Activities		/ Outputs		/ Specific Objectives		Goals/ Overall Objectives	
	1.1.2.2		1.2.2		2.2		
	2.1.2.2						
	3.1.2.2						
	1.1.3.2		1.3.2		3.2		
	2.1.3.2						
	3.1.3.2						
	1.1.4.2		1.4.2		4.2		
	2.2.4.2		2.4.2				
	2.4.1.3						
	1.1.5.2		1.5.2		5.2		
	2.1.5.2						
	3.1.5.2						
	4.1.5.2						

<b>Projects / Activities</b>	<b>Outputs</b>	<b>Specific Objectives</b>	<b>Goals/ Overall Objectives</b>
1.1.6.2	1.6.2	6.2	
1.2.6.2 : 2.2.6.2	2.6.2		
1.1.7.2 2.1.7.2 3.1.7.3 4.1.7.2	1.7.2	7.2	
1.1.8.2 2.1.8.2 3.1.8.2 4.1.8.2	1.8.2	8.2	
1.1.9.3 2.1.9.3 3.1.9.3 4.1.9.3	1.9.3	9.3	
1.1.1.3	1.1.3	1.3	.3

/ Projects / Activities	/ Outputs	/ Specific Objectives	Goals/ Overall Objectives
1.2.1.3	2.1.3		
1.3.1.3	3.1.3		
( 1.1.2.3 2.1.2.3 )	1.2.3	2.3	
( 1.1.3.3 2.1.3.3 3.1.3.3 4.1.3.3 5.1.3.3 6.1.3.3 )	1.3.3	3.3	

/ Projects / Activities		/ Outputs	/ Specific Objectives	Goals/ Overall Objectives
	7.1.3.3 8.1.3.3 9.1.3.3 10.1.3.3			
Master Plan	1.1.1.4  2.1.1.4  3.1.1.4 :  • • • • (4) • 4.1.1.4  5.1.1.4	1.1.4	1.4	.4

/ Projects / Activities		/ Outputs	/ Specific Objectives	Goals/ Overall Objectives
1.1.2.4 2.1.2.4 3.1.2.4 4.1.2.4		1.2.4	2.4	
1.1.3.4		1.3.4	3.4	
Master Plan	1.1.4.4 2.1.4.4 3.1.4.4	1.4.4	4.4	

<b>Projects / Activities</b>	<b>Outputs</b>	<b>Specific Objectives</b>	<b>Goals/ Overall Objectives</b>
4.1.4.4			
1.1.1.5 2.1.1.5 3.1.1.5	1.1.5	1.5	.5
1.1.2.5 5.2.1.2 5.2.1.3	1.2.5	2.5	
: ... 5.3.1.1 5.3.1.2 5.3.1.3	1.3.5	3.5	
1.1.4.5 2.1.4.5	1.4.5	4.5	
1.1.5.5 2.1.5.5	1.5.5	5.5	

/ Projects / Activities	/ Outputs	/ Specific Objectives	Goals/ Overall Objectives
<div>1.1.6.5</div> <div>:</div> <div> <div>OPIC</div> <div>COFAX</div> <div>NCM</div> <div>( )MEGA</div> </div> <div>•</div> <div>•</div> <div>•</div> <div>•</div>	1.6.5	6.5	
<div>2006</div> <div>1.1.1.6</div> <div>2.1.1.6</div> <div>3.1.1.6</div> <div>4.1.1.6</div> <div>5.1.1.6</div> <div>6.1.1.6</div> <div>7.1.1.6</div>	1.1.6	1.6	.6
.	1.1.1.7	1.7	.7

/ Projects / Activities		/ Outputs	/ Specific Objectives	Goals/ Overall Objectives
	1.1.2.7 2.1.1.7	1.2.7	2.7	
	1.1.3.7 2.1.3.7 3.1.3.7 4.1.3.7	1.3.7	3.7	
(MIS)	1.1.4.7 2.1.4.7 3.1.4.7 4.1.4.7 5.1.4.7	1.4.7	4.7	
	1.1.5.7	1.5.7	5.7	



/ Projects / Activities	/ Outputs	/ Specific Objectives	Goals/ Overall Objectives
2.1.5.7  3.1.5.7  4.1.5.7			
1.1.6.7 2.1.6.7 3.1.6.7  4.1.6.7 5.1.6.7 6.1.6.7	1.6.7	6.7	
1.1.7.7 2.1.7.7	1.7.7	7.7	

( 4 )

2011 -2009

\$	*					
	5	4	3	2	1	
				*		1.1.1.1
			*			2.1.1.1
		*				1.2.1.1
			*			1.1.2.1
			*			3 1.2.2.1
			*			2.2.2.1
	*					: 1.3.2.1 - - ( ) ( ) -
		*				1.1.3.1
		*				: 1.2.3.1 - -

\$	*					
	5	4	3	2	1	
		*				1.3.3.1
				*		1.1.1.2
		*				2.1.1.2
	*					3.1.1.2
				*		4.1.1.2
			*			5.1.1.2
					*	1.2.1.2
					*	2.2.1.2
		*				1.1.2.2
				*		2.1.2.2
	*					3.1.2.2
			*			1.1.3.2 2.1.3.2 3.1.3.2
				*		1.1.4.2
	*					2.2.4.2
				*		2.4.1.3

\$	*					
	5	4	3	2	1	
					*	1.1.5.2 2.1.5.2
					*	3.1.5.2
		*				4.1.5.2
			*			1.1.6.2
			*			1.2.6.2
				*		2.2.6.2
				*		1.1.7.2
				*		2.1.7.2
				*		3.1.7.3
	*					4.1.7.2
				*		1.1.8.2
				*		2.1.8.2
				*		3.1.8.2
	*					4.1.8.3
			*			1.1.9.3

\$	*					
	5	4	3	2	1	
			*			2.1.9.3
			*			3.1.9.3
	*					4.1.9.3
		*				1.1.1.3
		*				1.2.1.3
			*			1.3.1.3
				*		1.1.2.3
					*	2.1.2.3 ) 44 (
	*					1.1.3.3
	*					2.1.3.3
				*		4.1.3.3 ( )
			*			5.1.3.3
			*			6.1.3.3
				*		7.1.3.3
					*	8.1.3.3
		*				9.1.3.3

\$	*					
	5	4	3	2	1	
						10.1.3.3
					*	3.1.3.3
					*	Master Plan 1.1.1.4
				*		2.1.1.4
				*		3.1.1.4 : • • • • (4) • •
				*		4.1.1.4
			*			5.1.1.4
				*		1.1.2.4
				*		2.1.2.4
			*			3.1.2.4
				*		4.1.2.4

\$	*					
	5	4	3	2	1	
					*	1.1.3.4
					*	Master Plan 1.1.4.4
			*			2.1.4.4
		*				3.1.4.4
				*		4.1.4.4
					*	1.1.1.5
				*		2.1.1.5
				*		3.1.1.5
				*		1.1.2.5
					*	2.1.2.5
				*		T.O.R 3.1.2.5
			*			1.1.3.5
			*			2.1.3.5
			*			3.1.3.5
				*		1.1.4.5

\$	*					
	5	4	3	2	1	
						2.1.4.5
				*		1.1.5.5
					*	2.1.5.5
				*		1.1.6.5
						: OPIC • COFAX • NCM • ( )MEGA •
					*	1.1.1.6
					*	2006 44 2.1.1.6
				*		3.1.1.6
					*	4.1.1.6
				*		5.1.1.6
			*			6.1.1.6
				*		7.1.1.6
					*	1.1.1.7



\$	*					
	5	4	3	2	1	
					*	1.1.2.7
				*		2.1.1.7
				*		1.1.3.7
				*		2.1.3.7
		*				3.1.3.7
		*				4.1.3.7
				*		(MIS) 1.1.4.7
					*	2.1.4.7
					*	3.1.4.7
	*					4.1.4.7
			*			5.1.4.7
	*					1.1.5.7
		*				2.1.5.7
	*					3.1.5.7
				*		4.1.5.7
			*			1.1.6.7

\$	*					
	5	4	3	2	1	
						2.1.6.7
			*			3.1.6.7
					*	4.1.6.7
					*	5.1.6.7
			*			6.1.6.7
	*					1.1.7.7
					*	2.1.7.7

\* 1 تعني الأكثر أولوية و 5 تعني الأقل أولوية

( 5 )

2011 - 2009

المشاريع	المؤشرات	الموازنة دولار	المدة الزمنية (شهر)	تاريخ البداء	تاريخ الانتهاء	2009				2010				2011				الجهة المسئولة عن التنفيذ	الجهة الداعمة والمؤسسات الشريكة
						1	2	3	4	1	2	3	4	1	2	3	4		
/																			
		10,000,000																	
		20,000,000																	
		6,000,000																( )	
		3,000,000																	
		3,000,000																( )	
		6,000,000																( )	
		48,000,000																المجموع الجزئي	
/																			
		20,000,000	12																
		8,7000,000																	
		85,300,000																	

المشاريع	المؤشرات	الموازنة دولار	المدة الزمنية (شهر)	تاريخ البداية	تاريخ الانتهاء	2009				2010				2011				الجهة المسئولة عن التنفيذ	الجهة الداعمة والمؤسسات الشريكة
						1	2	3	4	1	2	3	4	1	2	3	4		
	- -	400,000	24																الاتحاد الأوروبي
	- -	87,000,000																	
		2,000,000																	
		15,000,000																	
		296,700,000																	
		1,500,000																	
	- -	3,555,000																	
	- -	3,000,000																	

المشاريع	المؤشرات	الموازنة دولار	المدة الزمنية (شهر)	تاريخ البداية	تاريخ الانتهاء	2009				2010				2011				الجهة المسئولة عن التنفيذ	الجهة الداعمة والمؤسسات الشريكة
						1	2	3	4	1	2	3	4	1	2	3	4		
		3,000,000																	
		2,000,000																	
	- -	8,000,000																	
		4,000,000																	
	( ) (4)	1,000,000																	
	- -	11,000,000																	
		28,400,000																	
		15,000,000																	
		4,000,000																	
		2,000,000																	

المشاريع	المؤشرات	الموازنة دولار	المدة الزمنية (شهر)	تاريخ البداية	تاريخ الانتهاء	2009				2010				2011				الجهة المسئولة عن التنفيذ	الجهة الداعمة والمؤسسات الشريكة
						1	2	3	4	1	2	3	4	1	2	3	4		
		2,000,000																	
		4,000,000																	
		1,000,000																	
		500,000																	
		2,000,000																	
		120,000																	
		420,000																	
		1,000,000																	
		10,000,000																	
		350,000																	
		250,000																	

المشاريع	المؤشرات	الموازنة دولار	المدة الزمنية (شهر)	تاريخ البداية	تاريخ الانتهاء	2009				2010				2011				الجهة المسئولة عن التنفيذ	الجهة الداعمة والمؤسسات الشريكة
						1	2	3	4	1	2	3	4	1	2	3	4		
(IOSA)																			
		1,000,000																	
		109,095,000																	
	الدراسة والتصاميم والميزانية	2,000,000																	
	عدد الكيلومترات	28,000,000																	
	الدراسة والتصاميم والميزانية	2,000,000																	
	طول المدرج المنفذ	14,000,000																	
	طول الطريق	30,850,000																	
	( )																		
	طول الطريق	26,650,000																	
		103,500,00																	
تطوير القوانين والسياسات																			
	القوانين والأنظمة																		
	عدد النسخ الموزعة																		

المشاريع	المؤشرات	الموازنة دولار	المدة الزمنية (شهر)	تاريخ البداية	تاريخ الانتهاء	2009				2010				2011				الجهة المسئولة عن التنفيذ	الجهة الداعمة والمؤسسات الشريكة
						1	2	3	4	1	2	3	4	1	2	3	4		
	عدد الحلقات عدد الاعلانات عدد الحملات																		
	عدد المتدربين عدد الدورات																		
3	عدد المهام القانونية المنجزة																		
	الوصف المنشور																		
	عدد الموفدين الاتفاقات الموقعة																		
	القانون المعلن																		
تطوير هيئة الارصاد الجوية																			
	القانون المعلن																		
	عدد اللوائح المنجزة																		
	عدد الوظائف التي اعد لها الوصف الوظيفي																		
	عدد الأنشطة																		
	عدد المتدربين																		



المشاريع	المؤشرات	الموازنة دولار	المدة الزمنية (شهر)	تاريخ البداية	تاريخ الانتهاء	2009				2010				2011				الجهة المسئولة عن التنفيذ	الجهة الداعمة والمؤسسات الشريكة
						1	2	3	4	1	2	3	4	1	2	3	4		
-	مساحة المقر المجهز والأجهزة المكتبية الذي توفره																		
-	الأجهزة المكتبية الذي توفره																		
تطوير سلطة الترخيص																			
التطوير المؤسسي للوزارة																			



المشاريع	المؤشرات	الموازنة دولار	المدة الزمنية (شهر)	تاريخ البداية	تاريخ الانتهاء	2009				2010				2011				الجهة المسئولة عن التنفيذ	الجهة الداعمة والمؤسسات الشريكة
						1	2	3	4	1	2	3	4	1	2	3	4		

المشاريع	المؤشرات	الموازنة دولار	المدة الزمنية (شهر)	تاريخ البداية	تاريخ الانتهاء	2009				2010				2011				الجهة المسئولة عن التنفيذ	الجهة الداعمة والمؤسسات الشريكة
						1	2	3	4	1	2	3	4	1	2	3	4		
تطوير النقل العام																			

المشاريع	المؤشرات	الموازنة دولار	المدة الزمنية (شهر)	تاريخ البداية	تاريخ الانتهاء	2009				2010				2011				الجهة المسئولة عن التنفيذ	الجهة الداعمة والمؤسسات الشريكة
						1	2	3	4	1	2	3	4	1	2	3	4		
تنظيم النقل الحكومي																			
تشجيع استخدام وقود صديق للبيئة																			

المشاريع	المؤشرات	الموازنة دولار	المدة الزمنية (شهر)	تاريخ البداية	تاريخ الانتهاء	2009				2010				2011				الجهة المسئولة عن التنفيذ	الجهة الداعمة والمؤسسات الشريكة
						1	2	3	4	1	2	3	4	1	2	3	4		
																			2006
																			)
																			(
																			)
																			(

[illegible]

المشاريع	المؤشرات	الموازنة دولار	المدة الزمنية (شهر)	تاريخ البداية	تاريخ الانتهاء	2009				2010				2011				الجهة المسئولة عن التنفيذ	الجهة الداعمة والمؤسسات الشريكة
						1	2	3	4	1	2	3	4	1	2	3	4		
:	•																		
	•																		
	•																		
	•																		
	•																		
(4)	•																		
	•																		





المشاريع	المؤشرات	الموازنة دولار	المدة الزمنية (شهر)	تاريخ البداية	تاريخ الانتهاء	2009				2010				2011				الجهة المسئولة عن التنفيذ	الجهة الداعمة والمؤسسات الشريكة
						1	2	3	4	1	2	3	4	1	2	3	4		
: <ul style="list-style-type: none"> <li>OPIC</li> <li>COFAS</li> <li>NCM</li> <li>MEGA</li> </ul> ( )																			
التنسيق والتعاون والتكامل بين المؤسسات																			

[illegible]

( 6 )

2011 -2009

				\$		
						1
						2
					:	3
						4
						5
						6
						7
						8
						9
						10

( 7 )

	.	1
	.	2
	.	3
	.	4
	.	5
	.	6
	.	7
		8
		9
		10
		11
		12
		13
		14

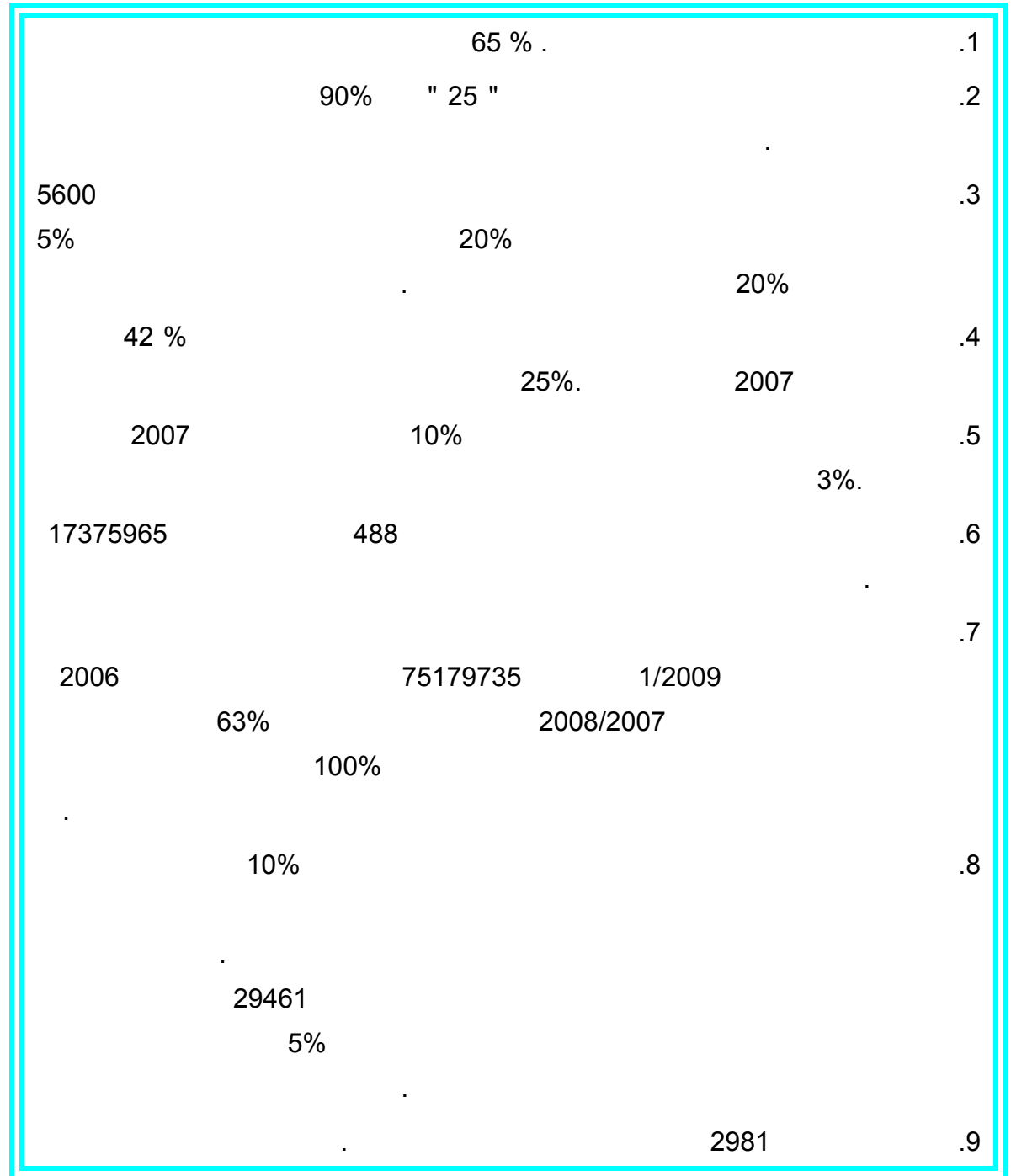
( 8 )

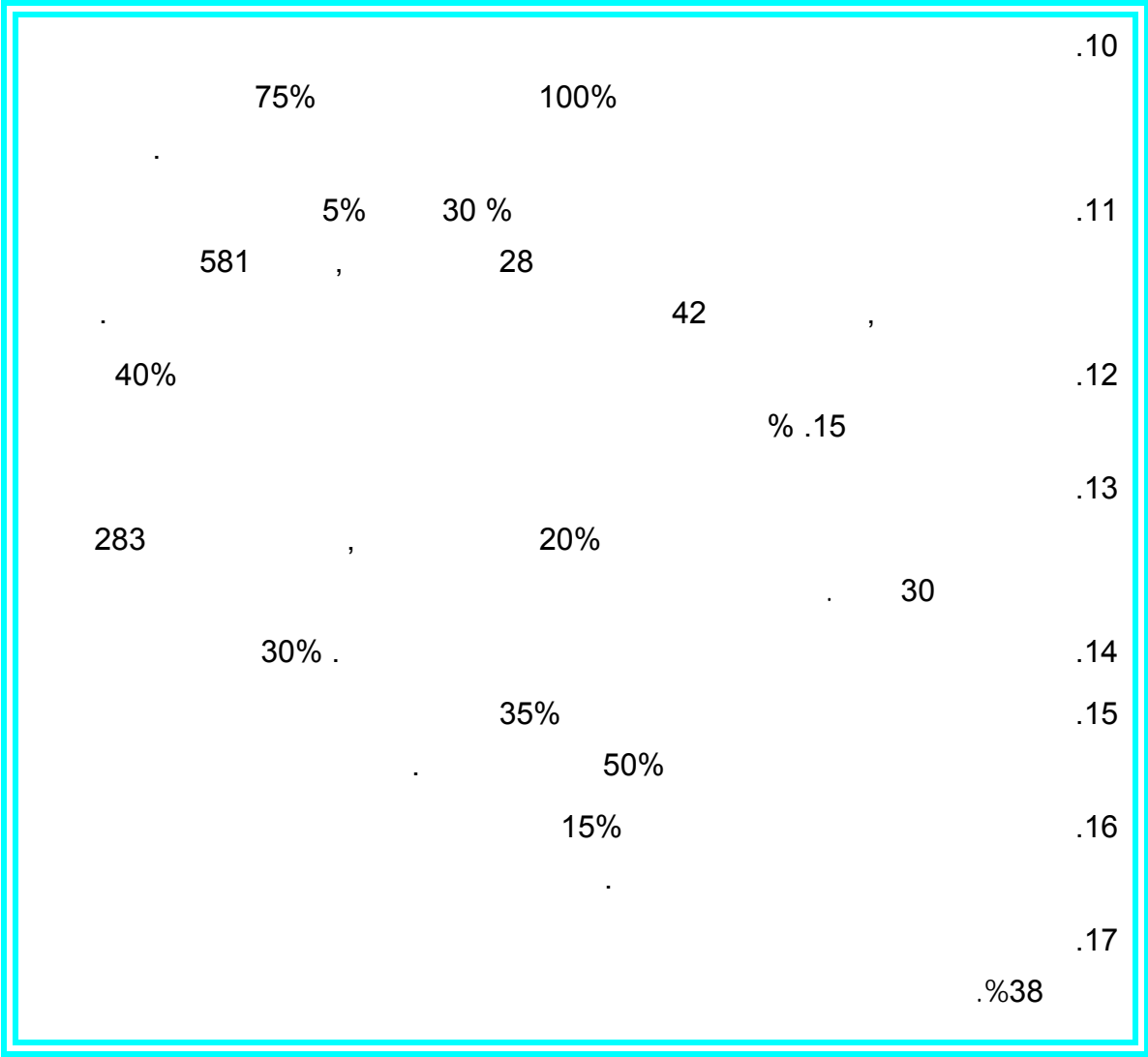
<b>1996-1994</b>	.	1
<b>2002-1996</b>	.	2
<b>2003 -2002</b>		3
<b>( 3 ) 2003</b>	.	4
<b>2003/12 -11</b>	.	5
<b>2005-2003</b>	.	6
<b>2006-2005</b>	.	7
<b>2007 -2006</b>	.	8
<b>( 3 ) 2007</b>	.	9
<b>- 2007</b>	.	10

(9)

/

2008 – 2007







2008 - 2007

:

.1

.2

.3

.4

.5

.6

.7

.8

.9

:



.1

2981

29461

.2

10%.

42%

.3

482

220

4,230,020

390

.4

. 8842010

5/2008

.63%

2007

2006

.35%.

	/
8467844	05/2007
8571469	06/2007
8152030	07/2007
7446110	08/2007
5981231	09/2007
6377135	10/2007
7767689	11/2007
8366438	12/2007
6830769	01/2008
6563849	02/2008
7786205	03/2008
8496281	04/2008
8842010	05/2008
12182105	06/2008
7758917	07/2008
9997960	8/2008
7676431	9/2008
8395005	10/2008
9927686	11/2008
9106387	12/2008

10135243	2009/01
75179735	

10% .5

29461

" "

5%

.6

.7

.8

48

.9

.10

13/05/2008

.11

.12

5600

80%

.13

2008

.14

44

271

.15

" "

.16

.17

.18

) (

.19

.20

.21



20



.1

.2

2008

.3

.4

21/5/2008 . .5

/ ""PISC

—

.6

.7

2007-2009 .8

,

2008-2010 .9

4- .10

5/7/2007

.11

"663". 217" " 218



.1

, 18 TIKA .2



.1

M40,R50,  
M45.

.2



42 , 581 , 28 .1

—

.2



.3

2007.

17

ARD

.4

2008.

:-

:

•

:

•

(

) ...

•

•

:



.1

.2

ICDL.

ICDL

.3

USAID

.4

19

36

.5

.6

.7

.8

.9



.1

ETSAM

—

.2

“SAFEMED”.

.3

.4

"Promotion of Private Sector Involvement in  
the Provision of Transport Infrastructure in Selected Countries Covered  
by the EuroMed Transport Project"

.



" "

.1

15%

.

.2

.

.3

.

.

**ملحق رقم (11)**  
**أرقام حول قطاع النقل والمواصلات**  
**كشف بأعداد المركبات المرخصة والغير مرخصة لعام 2008**

نوع المركبة	مرخصة	غير مرخصة	المجموع
مركبات خصوصي	51707	64756	116463
تكسي عمومي	8148	2771	10919
باص عمومي	666	381	1047
باص خصوصي	308	138	446
باص سياحي	10	0	10
مركبات تجارية	3828	6924	11762
شاحنات 6 طن أو أقل	40	84	124
شاحنات أكبر من 6 طن	11742	8410	20152
مقطورة ونصف مقطورة	285	868	1153
جرارات	168	127	295
جرارات زراعية	313	4045	4358
درجات نارية	152	186	338
مركبات أخرى	232	426	658
<b>المجموع</b>	<b>78609</b>	<b>89116</b>	<b>167725</b>